

A 股 融 资 融 券 日 报

【11 月 10 日】

上海万得信息技术股份有限公司
Shanghai Wind Information Co., Ltd.

地址: 上海市浦东新区福山路 33 号建工大厦 9 楼
邮编 Zip: 200120
电话 Tel: (8621)6888 2280
传真 Fax: (8621)6888 2281
Email: sales@wind.com.cn
<http://www.wind.com.cn>

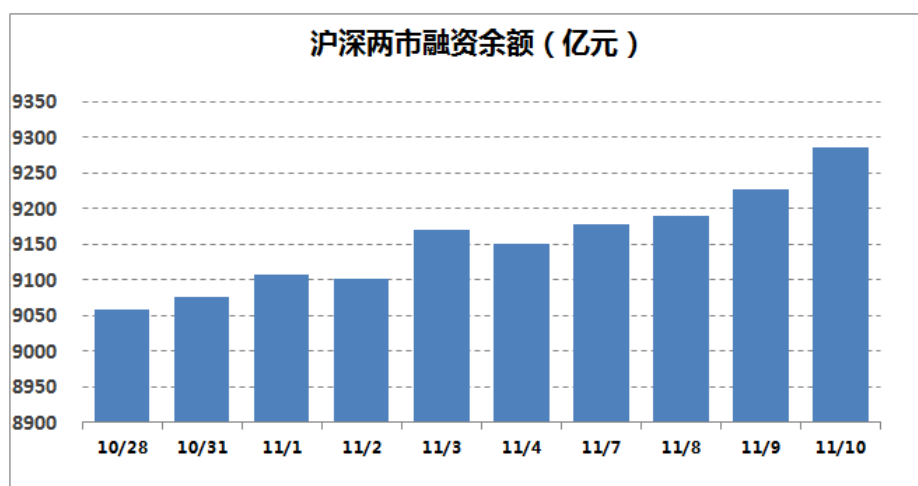
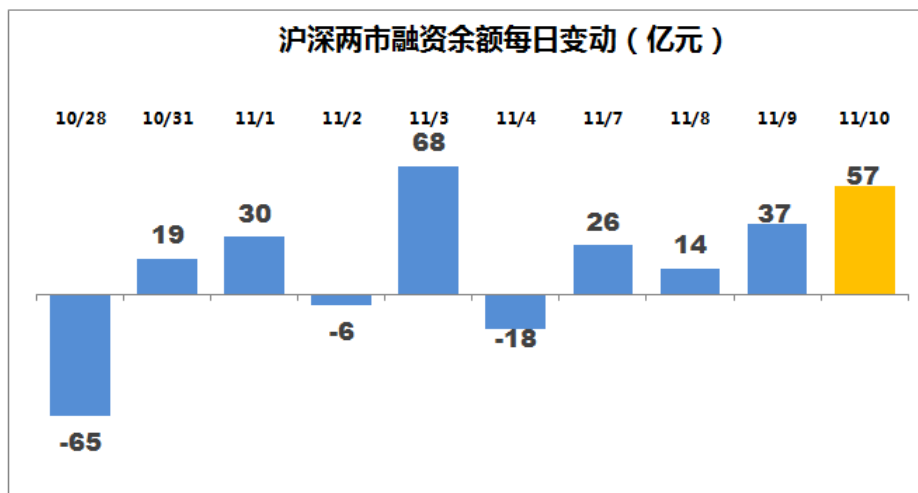
1 市场回顾:

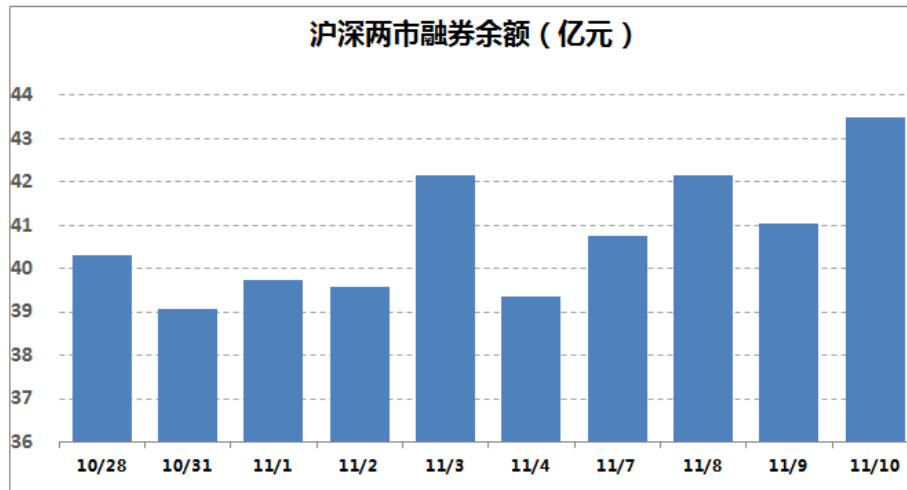
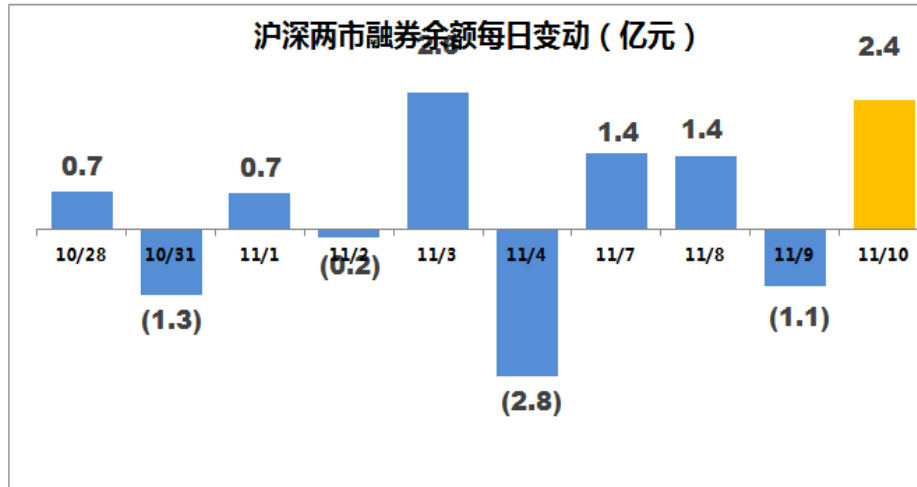
名称	收盘价	日涨跌幅 (%)
上证综指	3,171.28	1.37
深证成指	10,821.66	1.16
沪深 300	3,390.61	1.12

截至周四（11月10日），A股融资融券余额为9329亿元，较前一交易日的9269.06亿元增加59.94亿元。

融资余额 (亿元)	环比 (%)	当日买入额 (亿元)	环比 (%)	当日偿还额 (亿元)	环比 (%)
9285.52	0.62	616.52	-0.05	559.03	-3.52

融券余额 (亿元)	环比 (%)	当日卖出量 (亿股)	环比 (%)	融券余量 (亿股)	环比 (%)
43.48	5.96	1.05	10.83	5.63	4.53





1.1 融资融券 ETF 交易统计

表一 ETF 融资余额前十名

序号	证券代码	证券简称	当日融资余额(万元)	环比(%)
1	510300	华泰柏瑞沪深 300ETF	206.40	0.16
2	510050	华夏上证 50ETF	73.92	0.04
3	159919	嘉实沪深 300ETF	24.13	0.06
4	518880	华安黄金 ETF	14.72	3.25
5	510900	易方达恒生 H 股 ETF	11.51	2.20
6	159901	易方达深证 100ETF	6.20	-0.18
7	510180	华安上证 180ETF	5.10	0.12
8	510500	南方中证 500ETF	1.08	-8.97

9	159902	华夏中小板 ETF	0.59	-0.14
10	511010	国泰上证 5 年期国债 ETF	0.41	3.47

表二 ETF 融券余额前十名

序号	证券代码	证券简称	当日融券余额(万元)	环比(%)
1	510500	南方中证 500ETF	6.85	1.74
2	510300	华泰柏瑞沪深 300ETF	4.61	0.32
3	510050	华夏上证 50ETF	0.54	47.30
4	159919	嘉实沪深 300ETF	0.28	5.38
5	159902	华夏中小板 ETF	0.26	2.25
6	510510	广发中证 500ETF	0.18	1.13
7	159901	易方达深证 100ETF	0.07	-0.07
8	510180	华安上证 180ETF	0.05	-7
9	159903	南方深成 ETF	0	-63.53
10	510880	华泰柏瑞红利 ETF	0	1.82

1.2 融资融券个股交易统计

1.2.1 融资余额前十名标的股票

表五融资余额前十名标的股票

序号	证券代码	证券简称	当日融资余额 (亿元)	环比 (%)	占流通市值 比例 (%)
1	601318	中国平安	114.48	0.75	3.02
2	600030	中信证券	101.04	1.47	6.05
3	000002	万科 A	89.11	-4.91	3.46
4	601166	兴业银行	59.46	0.20	1.91
5	600016	民生银行	58.71	0.99	2.17
6	300059	东方财富	57.50	-0.04	12.65
7	601668	中国建筑	49.52	-2.99	2.06
8	300104	乐视网	49.41	0.36	10.30
9	002673	西部证券	46.65	0.02	6.84
10	000725	京东方 A	45.50	0.71	6.84

1.2.2 融券余额前十名标的股票

表六融券余额前十名标的股票

序号	证券代码	证券简称	当日融券余额 (亿元)	环比 (%)	占流通市值 比例 (%)
1	600030	中信证券	2.20	7.28	0.13
2	600016	民生银行	1.32	35.64	0.05
3	600837	海通证券	1.22	33.34	0.09

4	000338	潍柴动力	1.09	5.12	0.48
5	601688	华泰证券	1.05	-2.76	0.09
6	000728	国元证券	0.99	-4.93	0.21
7	600000	浦发银行	0.97	23.75	0.03
8	000783	长江证券	0.76	10.40	0.14
9	601166	兴业银行	0.74	18.91	0.02
10	601818	光大银行	0.59	17.68	0.04

1.2.3 融资买入额和融资偿还额排名前 10

Wind 资讯统计显示，当日，沪深两市融资买入额为 616.52 亿元，前一交易日为 616.80 亿元；融资偿还额为 559.03 亿元，前一交易日为 579.45 亿元；当日的融券卖出量为 10492.44 万股，前一交易日为 9467.28 万股。

从个券（含 ETF）来看，融资方面，共有 868 只个券出现融资买入，915 只个券出现融资偿还。其中，融资买入额和融资偿还额排名前 10 股票如下：

表七融资买入额前十个股

序号	证券代码	证券简称	融资买入额 (亿元)	占总额比 例 (%)	股价涨跌 幅 (%)	占流通市值 比例 (%)
1	000002	万科 A	10.24	1.67	0.99	0.40
2	600030	中信证券	8.89	1.45	2.10	0.53
3	601668	中国建筑	7.53	1.23	0.12	0.31
4	600362	江西铜业	7.42	1.21	9.96	2.04
5	600547	山东黄金	6.78	1.11	-5.10	1.09
6	600489	中金黄金	6.58	1.07	-5.11	1.37
7	000728	国元证券	5.45	0.89	0.94	1.13
8	000878	云南铜业	5.11	0.83	8.31	2.77
9	600321	国栋建设	5.10	0.83	0.63	4.49
10	600288	大恒科技	5.03	0.82	0.11	6.15

表八融资偿还额前十个股

序号	证券代码	证券简称	融资偿还额 (亿元)	占总额比 例 (%)	股价涨跌 幅 (%)	占流通市值 比例 (%)
1	000002	万科 A	14.84	2.67	0.99	0.58
2	601668	中国建筑	9.06	1.63	0.12	0.38
3	600030	中信证券	7.43	1.33	2.10	0.44
4	600547	山东黄金	6.85	1.23	-5.10	1.10
5	600489	中金黄金	6.67	1.20	-5.11	1.39

6	000728	国元证券	5.60	1.01	0.94	1.16
7	600321	国栋建设	5.55	1	0.63	4.88
8	000960	锡业股份	4.24	0.76	1.48	2.22
9	600868	梅雁吉祥	4.21	0.76	3.98	3.27
10	600288	大恒科技	4.01	0.72	0.11	4.90

1.2.4 融券卖出量和融券偿还量排名前 10

融券方面，441 只个券出现融券卖出，467 只个券出现融券偿还。其中，融券卖出量和融券偿还量排名前 10 股票如下：

表九融券卖出量前十个股

序号	证券代码	证券简称	融券卖出量 (万股)	占总额比 例 (%)	股价涨跌 幅 (%)	占流通股数 比例 (%)
1	600016	民生银行	625.09	10.91	0.55	0.02
2	601166	兴业银行	265.98	4.64	1.05	0.01
3	601818	光大银行	233.65	4.08	1.04	0.01
4	600015	华夏银行	221.27	3.86	1.67	0.02
5	600029	南方航空	197.08	3.44	1.55	0.03
6	600837	海通证券	186.60	3.26	1.51	0.02
7	601866	中海集运	131.87	2.30	2.71	0.02
8	000001	平安银行	122.94	2.15	0.77	0.01
9	600000	浦发银行	122.77	2.14	0.67	0.01
10	601919	中国远洋	112.61	1.97	5.58	0.01

表十融券偿还量前十个股

序号	证券代码	证券简称	融券偿还量 (万股)	占总额比 例 (%)	股价涨跌 幅 (%)	占流通股数 比例 (%)
1	600016	民生银行	253.06	6.44	0.55	0.01
2	601988	中国银行	203.50	5.18	0.60	0
3	601166	兴业银行	198.29	5.04	1.05	0.01
4	601699	潞安环能	126.73	3.22	0.45	0.04
5	601288	农业银行	114.52	2.91	0.63	0
6	600048	保利地产	107.67	2.74	0.88	0.01
7	601390	中国中铁	94.80	2.41	1.28	0.01
8	000709	河钢股份	89.74	2.28	1.61	0.01
9	600740	山西焦化	87.86	2.24	-0.63	0.13
10	601688	华泰证券	84.87	2.16	2.37	0.02

1.2.5 融资买入额占流通市值百分比排名前 10

表十一 融资买入额占流通市值百分比排名前 10

序号	证券代码	证券简称	融资买入额 (亿元)	占总额比 例 (%)	股价涨跌 幅 (%)	占流通市值 比例 (%)
1	600288	大恒科技	5.03	0.82	0.11	6.15
2	000731	四川美丰	3.37	0.55	2.31	4.95
3	600321	国栋建设	5.10	0.83	0.63	4.49
4	600470	六国化工	1.99	0.32	4.44	4.16
5	600113	浙江东日	2.92	0.48	3.21	3.90
6	002476	宝莫股份	2.77	0.45	-0.31	3.64
7	600330	天通股份	3.77	0.61	-0.57	3.54
8	600868	梅雁吉祥	4.28	0.70	3.98	3.32
9	000996	中国中期	1.84	0.30	2.10	3.05
10	600149	廊坊发展	3.88	0.63	-0.88	3.03

1.2.6 融资偿还额占流通市值百分比排名前 10

表十二 融资偿还额占流通市值百分比排名前 10

序号	证券代码	证券简称	融资偿还额 (亿元)	占总额比 例 (%)	股价涨跌 幅 (%)	占流通市值 比例 (%)
1	600288	大恒科技	4.01	0.72	0.11	4.90
2	600321	国栋建设	5.55	1	0.63	4.88
3	000731	四川美丰	3.02	0.54	2.31	4.43
4	600113	浙江东日	2.72	0.49	3.21	3.64
5	600330	天通股份	3.54	0.64	-0.57	3.33
6	600868	梅雁吉祥	4.21	0.76	3.98	3.27
7	600470	六国化工	1.55	0.28	4.44	3.24
8	600149	廊坊发展	3.84	0.69	-0.88	3
9	002476	宝莫股份	2.18	0.39	-0.31	2.86
10	600459	贵研铂业	1.95	0.35	0.89	2.64

1.2.7 融券卖出量占流通股数百分比排名前 10

表十三 融券卖出量占流通股数百分比排名前 10

序号	证券代码	证券简称	融券卖出量 (万股)	占总额比 例 (%)	股价涨跌 幅 (%)	占流通股数 比例 (%)
1	000680	山推股份	41.10	0.72	0.69	0.04
2	002490	山东墨龙	12.33	0.22	2	0.04
3	600470	六国化工	17.99	0.31	4.44	0.03

4	300355	蒙草生态	17.69	0.31	2.03	0.03
5	300191	潜能恒信	5.50	0.10	2.14	0.03
6	002474	榕基软件	12.28	0.21	1.89	0.03
7	601002	晋亿实业	22	0.38	1.40	0.03
8	000338	潍柴动力	65.18	1.14	4.59	0.03
9	600029	南方航空	197.08	3.44	1.55	0.03
10	600435	北方导航	43.52	0.76	1.30	0.03

1.2.8 融券偿还量占流通股数百分比排名前 10

表十四融券偿还量占流通股数百分比排名前10

序号	证券代码	证券简称	融券偿还量 (万股)	占总额比 例 (%)	股价涨跌幅 (%)	占流通股数 比例 (%)
1	600740	山西焦化	87.86	2.24	-0.63	0.13
2	002490	山东墨龙	13.99	0.36	2	0.05
3	601699	潞安环能	126.73	3.22	0.45	0.04
4	000728	国元证券	59.18	1.51	0.94	0.03
5	000338	潍柴动力	59.90	1.52	4.59	0.03
6	000400	许继电气	15.06	0.38	0.59	0.02
7	600757	长江传媒	21.50	0.55	1.60	0.02
8	600523	贵航股份	6.56	0.17	0.79	0.02
9	600078	澄星股份	10.50	0.27	2.33	0.02
10	000731	四川美丰	12.75	0.32	2.31	0.02

2 当日转融通交易

表十五转融通交易

转融资期末金 额 (亿元)	增减值 (亿元)	转融券期末余 量 (万股)	增减值 (万股)	转融券期末余 额 (万元)	增减值 (万元)
736.23	7	18140.30	506.05	175688.57	6500.70

更多精彩资讯可以下载万得移动产品，点击链接，即刻体验

<http://m.wind.com.cn/minisite/stockmaster.aspx?sid=207A33FB>

或扫描二维码下载：



3 公司介绍

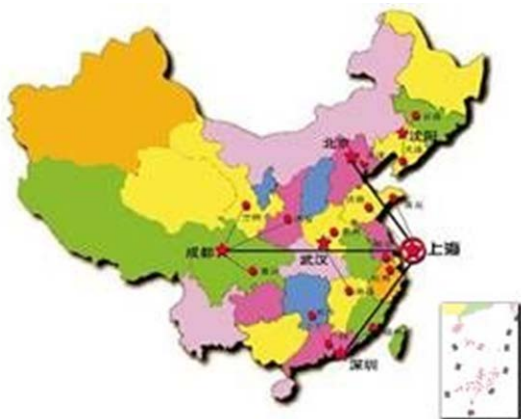
上海万得信息技术股份有限公司（Wind 资讯）是中国大陆领先的金融数据、信息和软件服务企业，总部位于上海陆家嘴金融中心，在香港、北京、深圳、成都、沈阳、武汉等地设有分支机构和销售服务中心。Wind 资讯服务过的证券、基金、保险、银行、投资公司等金融企业超过 1500 家，包括中国排名前 50 名的证券公司、最大的保险公司、最大的证券研究所、最早的基金公司以及四大国有商业银行等金融龙头企业。

在金融财经数据领域，Wind 资讯已建成国内最完整、最准确的以金融证券数据为核心的一流大型金融工程和财经数据仓库，数据内容涵盖股票、基金、债券、外汇、保险、期货、金融衍生品、现货交易、宏观经济、财经新闻等领域。

针对专业投资机构、研究机构、个人投资者、金融学术机构、金融监管机构等客户不同的需求，Wind 资讯开发了一系列围绕信息检索、数据提取、投资组合管理应用等领域的专业分析软件与应用工具。用户可以通过 Wind 资讯金融终端在线使用我们提供的全方位金融信息和服务。

我们同样为金融机构提供个性化的解决方案，包含投资管理、数量化金融研发、在线证券电子商务、金融信息整合等产品开发和服务。

The World's Leading Provider of Chinese Financial Data and Solutions



上海万得信息技术股份有限公司
Shanghai Wind Information Co., Ltd.
地址: 上海市浦东新区福山路 33 号建工大厦 9 楼
邮编 Zip: 200120
电话 Tel: (8621)6888 2280
传真 Fax: (8621)6888 2281
Email: sales@wind.com.cn
<http://www.wind.com.cn>