

A 股 融 资 融 券 日 报

【12 月 13 日】

上海万得信息技术股份有限公司
Shanghai Wind Information Co., Ltd.

地址: 上海市浦东新区福山路 33 号建工大厦 9 楼
邮编 Zip: 200120
电话 Tel: (8621)6888 2280
传真 Fax: (8621)6888 2281
Email: sales@wind.com.cn
<http://www.wind.com.cn>

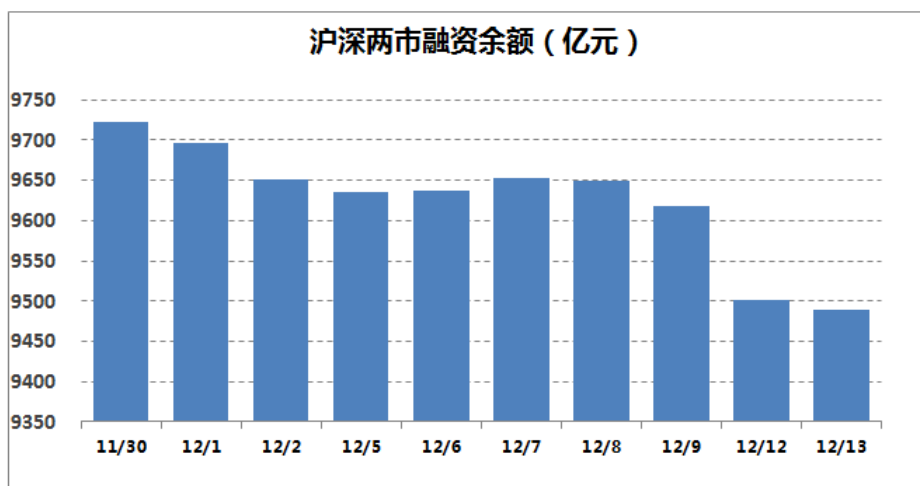
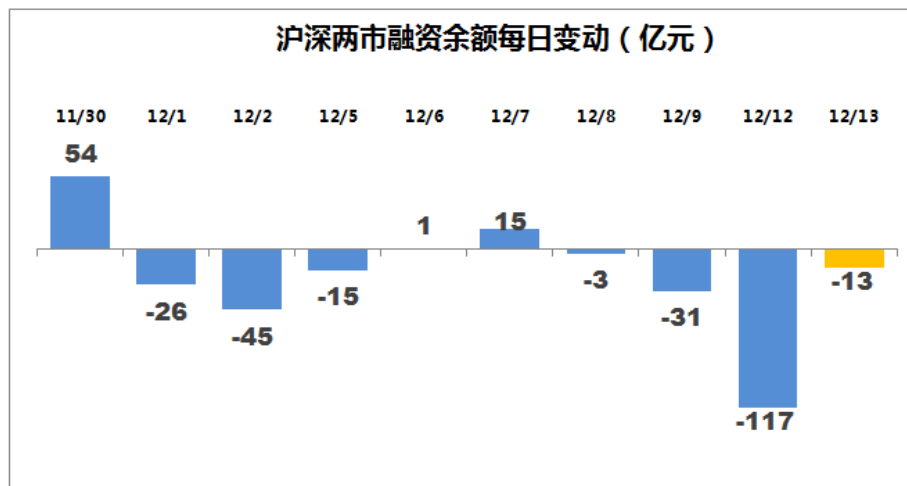
1 市场回顾:

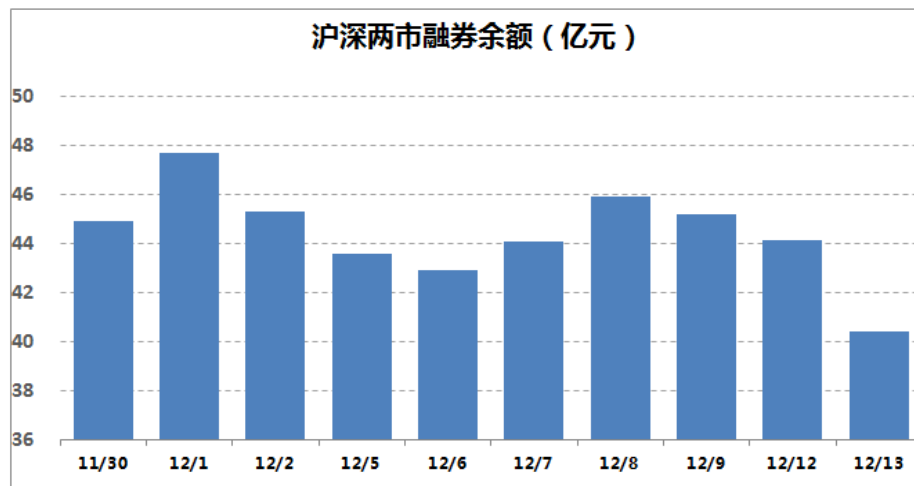
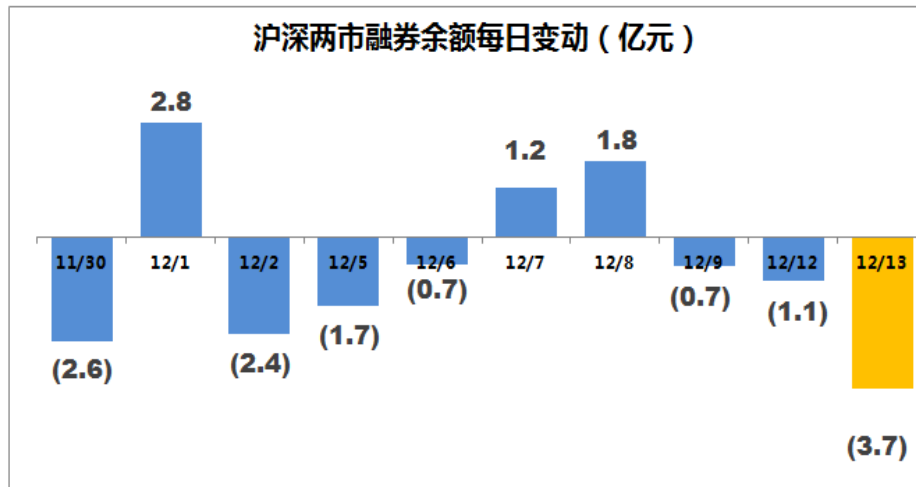
名称	收盘价	日涨跌幅 (%)
上证综指	3,155.04	0.07
深证成指	10,332.28	0.29
沪深 300	3,405.04	-0.12

截至周二（12月13日），A股融资融券余额为9528.90亿元，较前一交易日的9545.78亿元减少16.88亿元。

融资余额 (亿元)	环比 (%)	当日买入额 (亿元)	环比 (%)	当日偿还额 (亿元)	环比 (%)
9488.46	-0.14	372.12	-32.54	385.29	-42.34

融券余额 (亿元)	环比 (%)	当日卖出量 (亿股)	环比 (%)	融券余量 (亿股)	环比 (%)
40.44	-8.40	0.79	-18.23	5.28	-10.83





1.1 融资融券 ETF 交易统计

表一 ETF 融资余额前十名

序号	证券代码	证券简称	当日融资余额(万元)	环比(%)
1	510300	华泰柏瑞沪深 300ETF	214.13	-0.14
2	510050	华夏上证 50ETF	70.88	0.26
3	518880	华安黄金 ETF	28.21	7.75
4	159919	嘉实沪深 300ETF	22.82	-0.47
5	510900	易方达恒生 H 股 ETF	17.51	1.02
6	159901	易方达深证 100ETF	6.20	-0.06
7	510180	华安上证 180ETF	4.95	-0.12

8	511010	国泰上证 5 年期国债 ETF	2.06	0.84
9	510500	南方中证 500ETF	1.02	1.64
10	159902	华夏中小板 ETF	0.76	-0.53

表二 ETF 融券余额前十名

序号	证券代码	证券简称	当日融券余额(万元)	环比(%)
1	510500	南方中证 500ETF	7.16	-1.23
2	510300	华泰柏瑞沪深 300ETF	3.80	-26.74
3	510050	华夏上证 50ETF	0.64	14.35
4	159919	嘉实沪深 300ETF	0.36	-2.89
5	510510	广发中证 500ETF	0.17	0.46
6	159902	华夏中小板 ETF	0.16	18.22
7	518880	华安黄金 ETF	0.11	23.79
8	510180	华安上证 180ETF	0.06	-11.88
9	159901	易方达深证 100ETF	0.06	-4.12
10	159903	南方深成 ETF	0	5.43

1.2 融资融券个股交易统计

1.2.1 融资余额前十名标的股票

表五融资余额前十名标的股票

序号	证券代码	证券简称	当日融资余额 (亿元)	环比 (%)	占流通市值 比例 (%)
1	601318	中国平安	115.65	-0.21	2.91
2	600030	中信证券	109.62	-0.19	6.81
3	601668	中国建筑	81.87	-1.23	2.94
4	601166	兴业银行	66.04	0.25	2.03
5	300059	东方财富	63.34	0.15	15.12
6	000651	格力电器	60.58	-1.50	3.97
7	600016	民生银行	59.58	-1.05	2.09
8	601989	中国重工	49.89	-0.81	3.78
9	300104	乐视网	47.77	-0.40	10.57
10	002673	西部证券	46.91	-0.81	7.80

1.2.2 融券余额前十名标的股票

表六融券余额前十名标的股票

序号	证券代码	证券简称	当日融券余额 (亿元)	环比 (%)	占流通市值 比例 (%)
1	600030	中信证券	1.47	-9.43	0.09
2	000338	潍柴动力	1.14	0.99	0.52

3	600837	海通证券	1.07	-1.10	0.08
4	601688	华泰证券	0.99	-4.29	0.10
5	600000	浦发银行	0.94	-21.96	0.03
6	600016	民生银行	0.80	-28.04	0.03
7	601328	交通银行	0.76	102.58	0.03
8	601818	光大银行	0.57	-7.43	0.03
9	600150	中国船舶	0.56	40.61	0.14
10	601668	中国建筑	0.50	4.24	0.02

1.2.3 融资买入额和融资偿还额排名前 10

Wind 资讯统计显示，当日，沪深两市融资买入额为 372.12 亿元，前一交易日为 551.62 亿元；融资偿还额为 385.29 亿元，前一交易日为 668.21 亿元；当日的融券卖出量为 7927.43 万股，前一交易日为 9694.80 万股。

从个券（含 ETF）来看，融资方面，共有 936 只个券出现融资买入，987 只个券出现融资偿还。其中，融资买入额和融资偿还额排名前 10 股票如下：

表七融资买入额前十个股

序号	证券代码	证券简称	融资买入额 (亿元)	占总额比 例 (%)	股价涨跌 幅 (%)	占流通市值 比例 (%)
1	601668	中国建筑	15.08	4.10	-3.12	0.54
2	600050	中国联通	8.24	2.24	6.17	0.54
3	000651	格力电器	6.61	1.80	0.79	0.43
4	600150	中国船舶	5.19	1.41	7.40	1.30
5	601989	中国重工	3.92	1.07	3.67	0.30
6	002408	齐翔腾达	3.77	1.03	-6.09	1.92
7	600718	东软集团	3.51	0.95	0.30	1.40
8	300059	东方财富	3.42	0.93	-0.61	0.82
9	000930	中粮生化	3.31	0.90	10.03	2.60
10	601718	际华集团	3.28	0.89	4.46	0.91

表八融资偿还额前十个股

序号	证券代码	证券简称	融资偿还额 (亿元)	占总额比 例 (%)	股价涨跌 幅 (%)	占流通市值 比例 (%)
1	601668	中国建筑	16.09	4.21	-3.12	0.58
2	600050	中国联通	7.72	2.02	6.17	0.50
3	000651	格力电器	7.53	1.97	0.79	0.49
4	000725	京东方 A	4.81	1.26	-1.05	0.71

5	601989	中国重工	4.32	1.13	3.67	0.33
6	002408	齐翔腾达	4.05	1.06	-6.09	2.06
7	000930	中粮生化	3.45	0.90	10.03	2.71
8	000712	锦龙股份	3.44	0.90	7.70	1.62
9	300059	东方财富	3.32	0.87	-0.61	0.79
10	600718	东软集团	3.28	0.86	0.30	1.31

1.2.4 融券卖出量和融券偿还量排名前 10

融券方面，537 只个券出现融券卖出，569 只个券出现融券偿还。其中，融券卖出量和融券偿还量排名前 10 股票如下：

表九融券卖出量前十个股

序号	证券代码	证券简称	融券卖出量 (万股)	占总额比 例 (%)	股价涨跌 幅 (%)	占流通股数 比例 (%)
1	601328	交通银行	854.04	19.10	-1.62	0.02
2	600150	中国船舶	104.63	2.34	7.40	0.08
3	601668	中国建筑	102.44	2.29	-3.12	0
4	600050	中国联通	89.86	2.01	6.17	0
5	600028	中国石化	87	1.95	0.92	0
6	601988	中国银行	78.53	1.76	-1.65	0
7	600030	中信证券	70.41	1.57	-0.30	0.01
8	601699	潞安环能	69.64	1.56	-0.69	0.02
9	601818	光大银行	69.38	1.55	-1.20	0
10	000425	徐工机械	66.08	1.48	-4.42	0.01

表十融券偿还量前十个股

序号	证券代码	证券简称	融券偿还量 (万股)	占总额比 例 (%)	股价涨跌 幅 (%)	占流通股数 比例 (%)
1	601988	中国银行	1186.93	16.49	-1.65	0.01
2	600016	民生银行	349.94	4.86	-0.72	0.01
3	601169	北京银行	218.77	3.04	-1.07	0.01
4	600029	南方航空	213.05	2.96	-1.28	0.03
5	601328	交通银行	209.83	2.91	-1.62	0.01
6	601288	农业银行	163.81	2.28	-1.53	0
7	601818	光大银行	162.15	2.25	-1.20	0
8	600030	中信证券	160.70	2.23	-0.30	0.02
9	600000	浦发银行	154.73	2.15	-1.83	0.01
10	601398	工商银行	142.49	1.98	-1.51	0

1.2.5 融资买入额占流通市值百分比排名前 10

表十一 融资买入额占流通市值百分比排名前 10

序号	证券代码	证券简称	融资买入额 (亿元)	占总额比 例 (%)	股价涨跌 幅 (%)	占流通市值 比例 (%)
1	000930	中粮生化	3.31	0.90	10.03	2.60
2	600158	中体产业	3.22	0.88	5.26	2.27
3	000554	泰山石油	0.86	0.23	6.28	2.18
4	300052	中青宝	1.40	0.38	0.91	2.11
5	002408	齐翔腾达	3.77	1.03	-6.09	1.92
6	000151	中成股份	0.95	0.26	4.11	1.83
7	600545	新疆城建	1.53	0.42	1.12	1.79
8	300315	掌趣科技	3.04	0.83	-1.21	1.73
9	002251	步步高	2.12	0.58	-9.19	1.67
10	600416	湘电股份	1.78	0.49	0.32	1.62

1.2.6 融资偿还额占流通市值百分比排名前 10

表十二 融资偿还额占流通市值百分比排名前 10

序号	证券代码	证券简称	融资偿还额 (亿元)	占总额比 例 (%)	股价涨跌 幅 (%)	占流通市值 比例 (%)
1	600777	新潮能源	0.90	0.24	9.98	3.19
2	000930	中粮生化	3.45	0.90	10.03	2.71
3	000554	泰山石油	0.81	0.21	6.28	2.06
4	002408	齐翔腾达	4.05	1.06	-6.09	2.06
5	600158	中体产业	2.86	0.75	5.26	2.02
6	002251	步步高	2.39	0.63	-9.19	1.88
7	300052	中青宝	1.22	0.32	0.91	1.85
8	000151	中成股份	0.93	0.24	4.11	1.79
9	000712	锦龙股份	3.44	0.90	7.70	1.62
10	600545	新疆城建	1.36	0.36	1.12	1.60

1.2.7 融券卖出量占流通股数百分比排名前 10

表十三 融券卖出量占流通股数百分比排名前 10

序号	证券代码	证券简称	融券卖出量 (万股)	占总额比 例 (%)	股价涨跌 幅 (%)	占流通股数 比例 (%)
1	600150	中国船舶	104.63	2.34	7.40	0.08
2	600387	海越股份	23.35	0.52	3.64	0.06

3	002490	山东墨龙	14.77	0.33	0	0.05
4	600149	廊坊发展	14.36	0.32	3.07	0.04
5	600523	贵航股份	7.99	0.18	-0.72	0.03
6	000338	潍柴动力	56.54	1.26	0.89	0.03
7	600021	上海电力	32.44	0.73	6.98	0.02
8	000731	四川美丰	12	0.27	0.90	0.02
9	000006	深振业 A	29.69	0.66	-1.87	0.02
10	601699	潞安环能	69.64	1.56	-0.69	0.02

1.2.8 融券偿还量占流通股数百分比排名前 10

表十四融券偿还量占流通股数百分比排名前10

序号	证券代码	证券简称	融券偿还量 (万股)	占总额比 例 (%)	股价涨跌 幅 (%)	占流通股数 比例 (%)
1	600877	中国嘉陵	37.50	0.52	6.31	0.05
2	002424	贵州百灵	34.27	0.48	-0.32	0.05
3	601699	潞安环能	122.89	1.71	-0.69	0.04
4	600150	中国船舶	58.71	0.82	7.40	0.04
5	000917	电广传媒	37.43	0.52	0.56	0.04
6	600545	新疆城建	23.14	0.32	1.12	0.03
7	000338	潍柴动力	55.47	0.77	0.89	0.03
8	600149	廊坊发展	11.25	0.16	3.07	0.03
9	000731	四川美丰	16.21	0.23	0.90	0.03
10	600029	南方航空	213.05	2.96	-1.28	0.03

2 当日转融通交易

表十五转融通交易

转融资期末金 额 (亿元)	增减值 (亿元)	转融券期末余 量 (万股)	增减值 (万股)	转融券期末余 额 (万元)	增减值 (万元)
849.93	0	18834.91	2620.42	180518.28	7964.39

更多精彩内容可以下载万得移动产品，点击链接，即刻体验

<http://m.wind.com.cn/minisite/stockmaster.aspx?sid=207A33FB>

或扫描二维码下载：



3 公司介绍

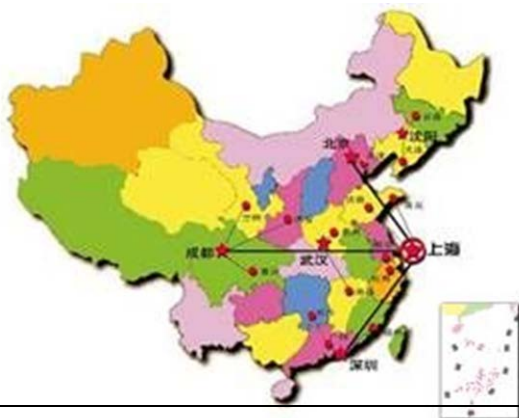
上海万得信息技术股份有限公司（Wind 资讯）是中国大陆领先的金融数据、信息和软件服务企业，总部位于上海陆家嘴金融中心，在香港、北京、深圳、成都、沈阳、武汉等地设有分支机构和销售服务中心。Wind 资讯服务过的证券、基金、保险、银行、投资公司等金融企业超过 1500 家，包括中国排名前 50 名的证券公司、最大的保险公司、最大的证券研究所、最早的基金公司以及四大国有商业银行等金融龙头企业。

在金融财经数据领域，Wind 资讯已建成国内最完整、最准确的以金融证券数据为核心的一流大型金融工程和财经数据仓库，数据内容涵盖股票、基金、债券、外汇、保险、期货、金融衍生品、现货交易、宏观经济、财经新闻等领域。

针对专业投资机构、研究机构、个人投资者、金融学术机构、金融监管机构等客户不同的需求，Wind 资讯开发了一系列围绕信息检索、数据提取、投资组合管理应用等领域的专业分析软件与应用工具。用户可以通过 Wind 资讯金融终端在线使用我们提供的全方位金融信息和服务。

我们同样为金融机构提供个性化的解决方案，包含投资管理、量化金融研发、在线证券电子商务、金融信息整合等产品开发和服务。

The World's Leading Provider of Chinese Financial Data and Solutions



上海万得信息技术股份有限公司

Shanghai Wind Information Co., Ltd.

地址: 上海市浦东新区福山路 33 号建工大厦 9 楼

邮编 Zip: 200120

电话 Tel: (8621)6888 2280

传真 Fax: (8621)6888 2281

Email: sales@wind.com.cn

<http://www.wind.com.cn>