

A 股 融 资 融 券 日 报

【12 月 27 日】

上海万得信息技术股份有限公司
Shanghai Wind Information Co., Ltd.

地址: 上海市浦东新区福山路 33 号建工大厦 9 楼
邮编 Zip: 200120
电话 Tel: (8621)6888 2280
传真 Fax: (8621)6888 2281
Email: sales@wind.com.cn
<http://www.wind.com.cn>

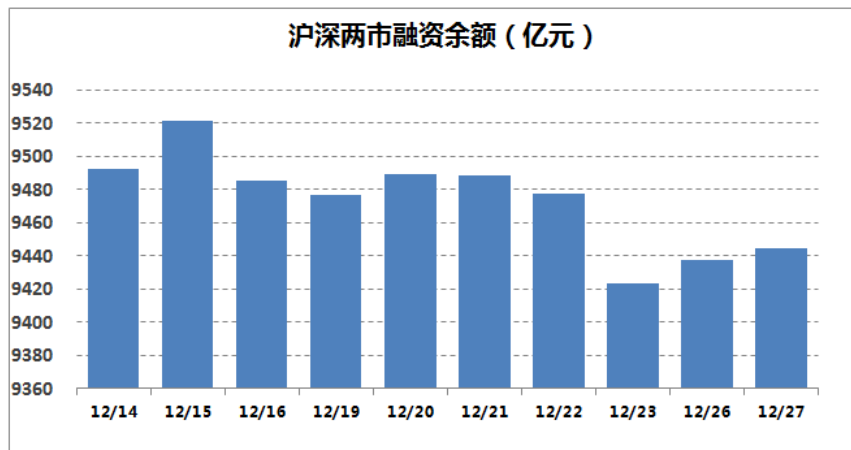
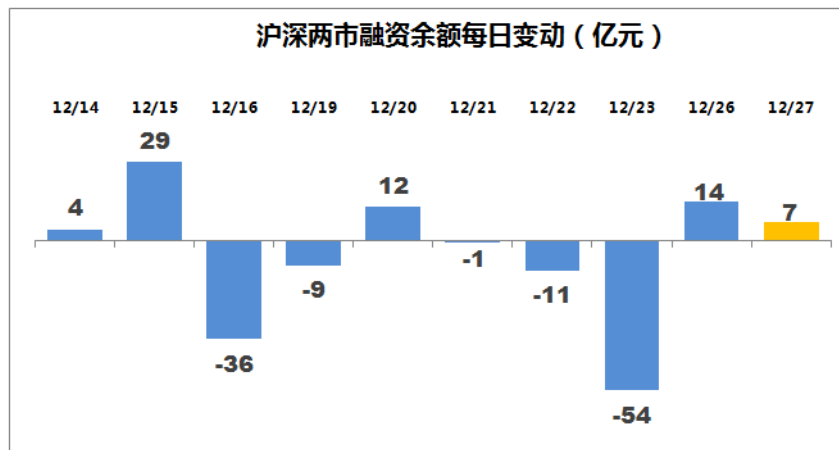
1 市场回顾:

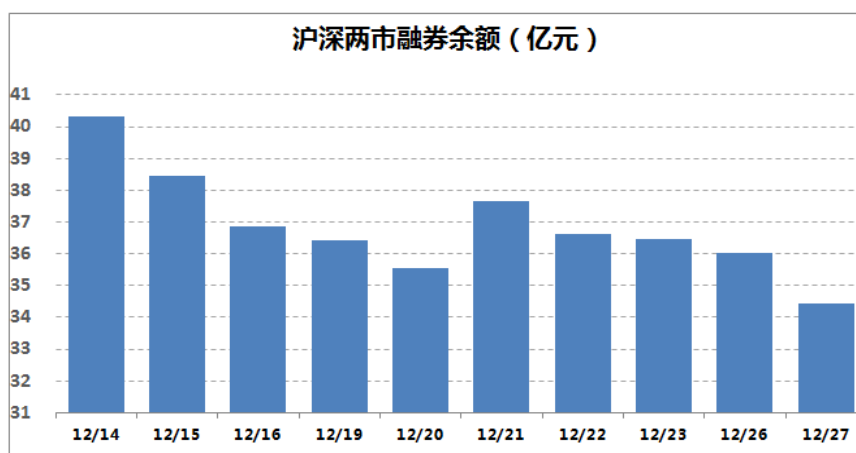
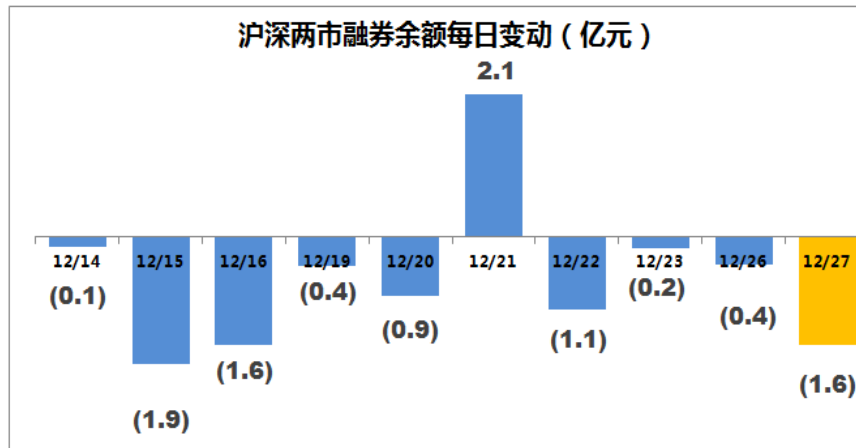
名称	收盘价	日涨跌幅 (%)
上证综指	3,114.66	-0.25
深证成指	10,230.57	-0.03
沪深 300	3,316.39	-0.18

截至周二（12月27日），A股融资融券余额为9478.80亿元，较前一交易日的9473.74亿元增加5.06亿元。

融资余额 (亿元)	环比 (%)	当日买入额 (亿元)	环比 (%)	当日偿还额 (亿元)	环比 (%)
9444.34	0.07	285.95	-12.52	279.30	-10.66

融券余额 (亿元)	环比 (%)	当日卖出量 (亿股)	环比 (%)	融券余量 (亿股)	环比 (%)
34.45	-4.41	0.45	-56.79	4.36	-9.45





1.1 融资融券 ETF 交易统计

表一 ETF 融资余额前十名

序号	证券代码	证券简称	当日融资余额(万元)	环比(%)
1	510300	华泰柏瑞沪深 300ETF	212.79	0.12
2	510050	华夏上证 50ETF	68.32	0.04
3	518880	华安黄金 ETF	39.47	5.98
4	159919	嘉实沪深 300ETF	22.45	0.09
5	510900	易方达恒生 H 股 ETF	18.62	5.53
6	159901	易方达深证 100ETF	6.08	-0.07
7	510180	华安上证 180ETF	4.70	-0.85
8	511010	国泰上证 5 年期国债 ETF	1.88	-1.49
9	510500	南方中证 500ETF	1.01	-7.59
10	159902	华夏中小板 ETF	0.65	-1.44

表二 ETF 融券余额前十名

序号	证券代码	证券简称	当日融券余额(万元)	环比(%)
1	510500	南方中证 500ETF	6.59	0.86
2	510300	华泰柏瑞沪深 300ETF	2.74	-17.64
3	159919	嘉实沪深 300ETF	0.32	13.62
4	510050	华夏上证 50ETF	0.31	-59.66
5	510510	广发中证 500ETF	0.17	0.12
6	159902	华夏中小板 ETF	0.12	0.48
7	159901	易方达深证 100ETF	0.05	5.87
8	510180	华安上证 180ETF	0.05	-6.14
9	159903	南方深成 ETF	0	-0.27
10	510880	华泰柏瑞红利 ETF	0	-0.04

1.2 融资融券个股交易统计

1.2.1 融资余额前十名标的股票

表五融资余额前十名标的股票

序号	证券代码	证券简称	当日融资余额 (亿元)	环比 (%)	占流通市值 比例 (%)
1	601318	中国平安	118.59	-0.48	3.10
2	600030	中信证券	108.16	-0.33	6.88
3	601668	中国建筑	74.56	-1.14	2.69
4	601166	兴业银行	73.72	0.11	2.41
5	600016	民生银行	71.30	0.37	2.65
6	300059	东方财富	62.39	-0.39	15.61
7	000651	格力电器	55.16	-1.67	3.70
8	600050	中国联通	51.07	3.78	3.19
9	601989	中国重工	49.23	1.09	3.70
10	300104	乐视网	45.66	-0.74	10.10

1.2.2 融券余额前十名标的股票

表六融券余额前十名标的股票

序号	证券代码	证券简称	当日融券余额 (亿元)	环比 (%)	占流通市值 比例 (%)
1	600837	海通证券	1.33	-3.46	0.11
2	601688	华泰证券	1.21	3.29	0.12
3	000338	潍柴动力	0.76	-6.72	0.35
4	600030	中信证券	0.67	-3.51	0.04
5	600016	民生银行	0.56	18.95	0.02

6	600150	中国船舶	0.53	-15.55	0.13
7	600028	中国石化	0.53	-15.16	0.01
8	601318	中国平安	0.50	11	0.01
9	601166	兴业银行	0.50	6.75	0.02
10	601818	光大银行	0.49	-0.73	0.03

1.2.3 融资买入额和融资偿还额排名前 10

Wind 资讯统计显示，当日，沪深两市融资买入额为 285.95 亿元，前一交易日为 326.88 亿元；融资偿还额为 279.30 亿元，前一交易日为 312.63 亿元；当日的融券卖出量为 4472.23 万股，前一交易日为 10349.03 万股。

从个券（含 ETF）来看，融资方面，共有 932 只个券出现融资买入，988 只个券出现融资偿还。其中，融资买入额和融资偿还额排名前 10 股票如下：

表七融资买入额前十个股

序号	证券代码	证券简称	融资买入额 (亿元)	占总额比 例 (%)	股价涨跌 幅 (%)	占流通市值 比例 (%)
1	600050	中国联通	8.32	2.99	-3.33	0.52
2	601668	中国建筑	7.48	2.69	0	0.27
3	600158	中体产业	7.18	2.58	-2.08	4.22
4	600115	东方航空	4.39	1.58	-1.87	0.71
5	000651	格力电器	3.60	1.29	1.42	0.24
6	601989	中国重工	2.92	1.05	-0.13	0.22
7	600838	上海九百	2.71	0.97	5.72	3.63
8	601718	际华集团	2.52	0.90	-2.27	0.69
9	600466	蓝光发展	2.44	0.88	0.68	2.68
10	601186	中国铁建	2.32	0.83	0.84	0.17

表八融资偿还额前十个股

序号	证券代码	证券简称	融资偿还额 (亿元)	占总额比 例 (%)	股价涨跌 幅 (%)	占流通市值 比例 (%)
1	601668	中国建筑	8.34	3.03	0	0.30
2	600158	中体产业	6.68	2.43	-2.08	3.93
3	600050	中国联通	6.45	2.35	-3.33	0.40
4	000651	格力电器	4.53	1.65	1.42	0.30
5	600115	东方航空	2.91	1.06	-1.87	0.47
6	000002	万科 A	2.73	0.99	3.73	0.13
7	601989	中国重工	2.40	0.87	-0.13	0.18
8	601186	中国铁建	2.24	0.81	0.84	0.16

9	300090	盛运环保	2.19	0.80	6.14	2.06
10	600466	蓝光发展	2.11	0.77	0.68	2.31

1.2.4 融券卖出量和融券偿还量排名前 10

融券方面，427 只个券出现融券卖出，542 只个券出现融券偿还。其中，融券卖出量和融券偿还量排名前 10 股票如下：

表九融券卖出量前十个股

序号	证券代码	证券简称	融券卖出量 (万股)	占总额比 例 (%)	股价涨跌 幅 (%)	占流通股数 比例 (%)
1	600016	民生银行	139.21	4.13	-0.55	0
2	601166	兴业银行	125.62	3.73	-0.31	0.01
3	601699	潞安环能	125.39	3.72	0.64	0.04
4	600050	中国联通	123.27	3.66	-3.33	0.01
5	601169	北京银行	106.44	3.16	0.10	0.01
6	601288	农业银行	101.49	3.01	-0.64	0
7	600048	保利地产	76.53	2.27	0.54	0.01
8	601216	君正集团	75.68	2.24	1.07	0.01
9	601618	中国中冶	69.36	2.06	-1.44	0
10	601390	中国中铁	66.86	1.98	-0.56	0

表十融券偿还量前十个股

序号	证券代码	证券简称	融券偿还量 (万股)	占总额比 例 (%)	股价涨跌 幅 (%)	占流通股数 比例 (%)
1	600795	国电电力	234.26	5.74	-0.94	0.01
2	000783	长江证券	192.75	4.73	-0.58	0.04
3	600028	中国石化	175.78	4.31	-1.94	0
4	601668	中国建筑	174.52	4.28	0	0.01
5	601988	中国银行	167.99	4.12	-0.87	0
6	601390	中国中铁	152.35	3.74	-0.56	0.01
7	601766	中国中车	116.97	2.87	-0.80	0.01
8	601166	兴业银行	104.93	2.57	-0.31	0.01
9	601880	大连港	91.54	2.24	-1.38	0.01
10	000338	潍柴动力	71.09	1.74	1.10	0.03

1.2.5 融资买入额占流通市值百分比排名前 10

表十一 融资买入额占流通市值百分比排名前 10

序号	证券代码	证券简称	融资买入额 (亿元)	占总额比 例 (%)	股价涨跌 幅 (%)	占流通市值 比例 (%)
1	600158	中体产业	7.18	2.58	-2.08	4.22
2	600838	上海九百	2.71	0.97	5.72	3.63
3	600113	浙江东日	1.97	0.71	2.39	2.88
4	600466	蓝光发展	2.44	0.88	0.68	2.68
5	600449	宁夏建材	1.27	0.46	4.47	2.19
6	000151	中成股份	1.16	0.42	2.20	2.08
7	000731	四川美丰	1.13	0.41	4.53	1.85
8	600722	金牛化工	1.49	0.54	10.01	1.69
9	600692	亚通股份	0.70	0.25	1.45	1.64
10	000506	中润资源	1.54	0.55	9.96	1.63

1.2.6 融资偿还额占流通市值百分比排名前 10

表十二 融资偿还额占流通市值百分比排名前 10

序号	证券代码	证券简称	融资偿还额 (亿元)	占总额比 例 (%)	股价涨跌 幅 (%)	占流通市值 比例 (%)
1	600158	中体产业	6.68	2.43	-2.08	3.93
2	600113	浙江东日	1.70	0.62	2.39	2.49
3	600838	上海九百	1.77	0.65	5.72	2.37
4	600466	蓝光发展	2.11	0.77	0.68	2.31
5	600449	宁夏建材	1.21	0.44	4.47	2.08
6	300090	盛运环保	2.19	0.80	6.14	2.06
7	000812	陕西金叶	1.05	0.38	0.73	1.91
8	000151	中成股份	0.95	0.34	2.20	1.69
9	000731	四川美丰	1.03	0.38	4.53	1.68
10	300355	蒙草生态	0.91	0.33	2.65	1.57

1.2.7 融券卖出量占流通股数百分比排名前 10

表十三 融券卖出量占流通股数百分比排名前 10

序号	证券代码	证券简称	融券卖出量 (万股)	占总额比 例 (%)	股价涨跌 幅 (%)	占流通股数 比例 (%)
1	600545	新疆城建	38.85	1.15	3.09	0.06
2	600639	浦东金桥	39.65	1.18	2.14	0.06
3	000554	泰山石油	17.49	0.52	2.81	0.05
4	601699	潞安环能	125.39	3.72	0.64	0.04
5	600877	中国嘉陵	27.50	0.82	4.10	0.04
6	000731	四川美丰	25.61	0.76	4.53	0.04

7	600502	安徽水利	25.39	0.75	3.06	0.03
8	600150	中国船舶	40.67	1.21	-1.90	0.03
9	600149	廊坊发展	10.11	0.30	1.83	0.03
10	000006	深振业 A	34.29	1.02	0.21	0.03

1.2.8 融券偿还量占流通股数百分比排名前 10

表十四融券偿还量占流通股数百分比排名前10

序号	证券代码	证券简称	融券偿还量 (万股)	占总额比 例 (%)	股价涨跌 幅 (%)	占流通股数 比例 (%)
1	600113	浙江东日	15.13	0.37	2.39	0.05
2	600150	中国船舶	69.88	1.71	-1.90	0.05
3	000783	长江证券	192.75	4.73	-0.58	0.04
4	600149	廊坊发展	15.75	0.39	1.83	0.04
5	000680	山推股份	32.12	0.79	-0.71	0.03
6	300355	蒙草生态	19.73	0.48	2.65	0.03
7	000338	潍柴动力	71.09	1.74	1.10	0.03
8	600611	大众交通	44.97	1.10	-1.47	0.03
9	000728	国元证券	63.41	1.55	-1.49	0.03
10	601038	一拖股份	9.60	0.24	-1.74	0.02

2 当日转融通交易

表十五转融通交易

转融资期末金 额 (亿元)	增减值 (亿元)	转融券期末余 量 (万股)	增减值 (万股)	转融券期末余 额 (万元)	增减值 (万元)
849.93	0	13826.26	679.48	156873.34	6453.60

更多精彩资讯可以下载万得移动产品，点击链接，即刻体验

<http://m.wind.com.cn/minisite/stockmaster.aspx?sid=207A33FB>

或扫描二维码下载：



3 公司介绍

上海万得信息技术股份有限公司（Wind 资讯）是中国大陆领先的金融数据、信息和软件服务企业，总部位于上海陆家嘴金融中心，在香港、北京、深圳、成都、沈阳、武汉等地设有分支机构和销售服务中心。Wind 资讯服务过的证券、基金、保险、银行、投资公司等金融企业超过 1500 家，包括中国排名前 50 名的证券公司、最大的保险公司、最大的证券研究所、最早的基金公司以及四大国有商业银行等金融龙头企业。

在金融财经数据领域，Wind 资讯已建成国内最完整、最准确的以金融证券数据为核心的一流大型金融工程和财经数据仓库，数据内容涵盖股票、基金、债券、外汇、保险、期货、金融衍生品、现货交易、宏观经济、财经新闻等领域。

针对专业投资机构、研究机构、个人投资者、金融学术机构、金融监管机构等客户不同的需求，Wind 资讯开发了一系列围绕信息检索、数据提取、投资组合管理应用等领域的专业分析软件与应用工具。用户可以通过 Wind 资讯金融终端在线使用我们提供的全方位金融信息和服务。

我们同样为金融机构提供个性化的解决方案，包含投资管理、数量化金融研发、在线证券电子商务、金融信息整合等产品开发和服务。

The World's Leading Provider of Chinese Financial Data and Solutions



上海万得信息技术股份有限公司

Shanghai Wind Information Co., Ltd.

地址: 上海市浦东新区福山路 33 号建工大厦 9 楼

邮编 Zip: 200120

电话 Tel: (8621)6888 2280

传真 Fax: (8621)6888 2281

Email: sales@wind.com.cn

<http://www.wind.com.cn>