

# A 股 融 资 融 券 日 报

【1月4日】

---

上海万得信息技术股份有限公司  
Shanghai Wind Information Co., Ltd.

地址: 上海市浦东新区福山路 33 号建工大厦 9 楼  
邮编 Zip: 200120  
电话 Tel: (8621)6888 2280  
传真 Fax: (8621)6888 2281  
Email: sales@wind.com.cn  
<http://www.wind.com.cn>

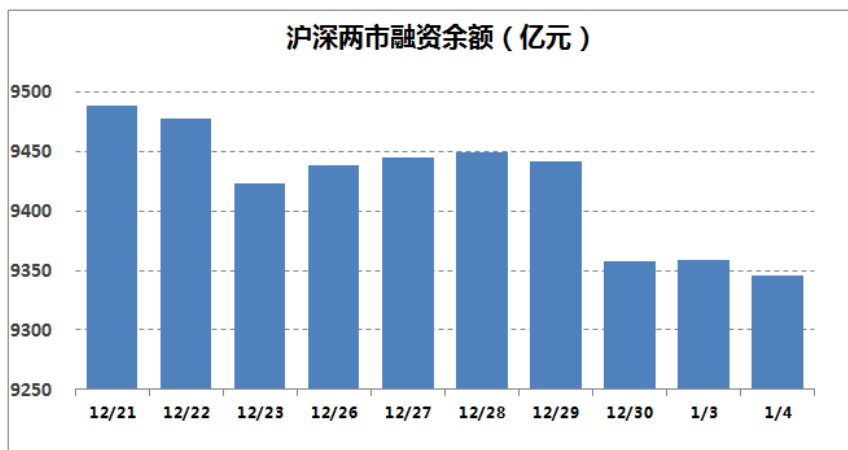
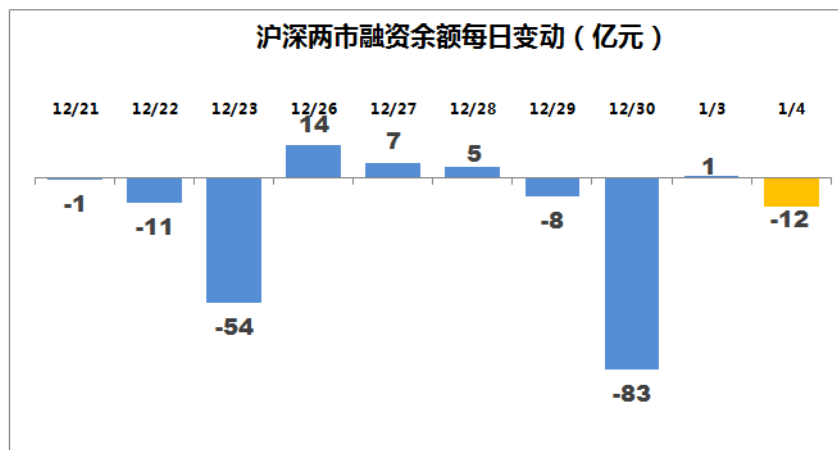
## 1 市场回顾:

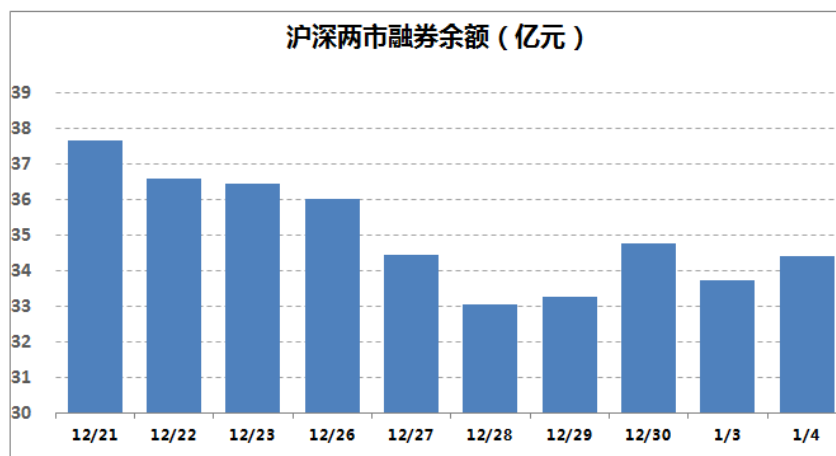
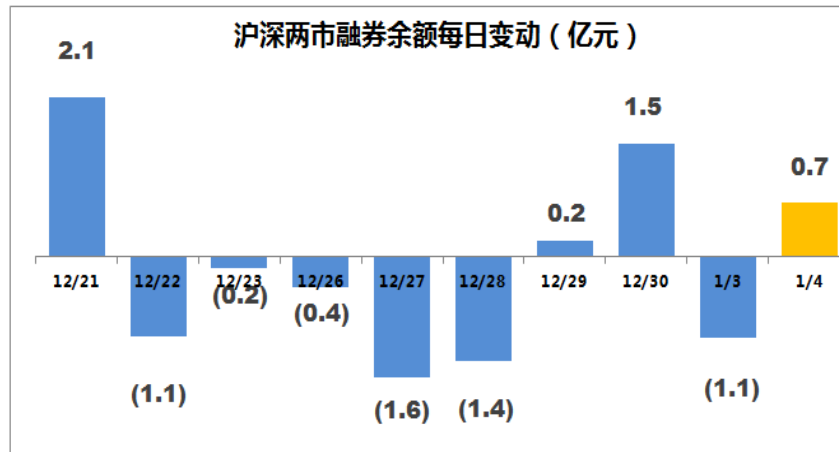
名称	收盘价	日涨跌幅 (%)
上证综指	3,158.79	0.73
深证成指	10,384.87	1.19
沪深 300	3,368.31	0.78

截至周三（1月4日），A股融资融券余额为9380.38亿元，较前一交易日的9392.05亿元减少11.67亿元。

融资余额 (亿元)	环比 (%)	当日买入额 (亿元)	环比 (%)	当日偿还额 (亿元)	环比 (%)
9345.95	-0.13	347.12	23.60	359.50	28.30

融券余额 (亿元)	环比 (%)	当日卖出量 (亿股)	环比 (%)	融券余量 (亿股)	环比 (%)
34.43	2.11	0.88	23.19	4.69	3.26





## 1.1 融资融券 ETF 交易统计

表一 ETF 融资余额前十名

序号	证券代码	证券简称	当日融资余额(万元)	环比(%)
1	510300	华泰柏瑞沪深 300ETF	206.77	-1.31
2	510050	华夏上证 50ETF	68.58	-0.65
3	518880	华安黄金 ETF	46.88	3.23
4	159919	嘉实沪深 300ETF	22.34	-0.44
5	510900	易方达恒生 H 股 ETF	19.52	0.08
6	159901	易方达深证 100ETF	6.05	-0.33
7	510180	华安上证 180ETF	4.71	0.01
8	511010	国泰上证 5 年期国债 ETF	1.89	0.72
9	510500	南方中证 500ETF	1	1.25
10	159902	华夏中小板 ETF	0.54	-11.04

表二 ETF 融券余额前十名

序号	证券代码	证券简称	当日融券余额(万元)	环比(%)
1	510500	南方中证 500ETF	6.79	4.36
2	510300	华泰柏瑞沪深 300ETF	3.76	5.17
3	510050	华夏上证 50ETF	0.35	-9.51
4	518880	华安黄金 ETF	0.33	26.45
5	159919	嘉实沪深 300ETF	0.30	-9.29
6	510510	广发中证 500ETF	0.18	1.32
7	159902	华夏中小板 ETF	0.15	24.48
8	159901	易方达深证 100ETF	0.05	3.03
9	510180	华安上证 180ETF	0.04	-8.45
10	159903	南方深成 ETF	0	0.73

## 1.2 融资融券个股交易统计

## 1.2.1 融资余额前十名标的股票

表五融资余额前十名标的股票

序号	证券代码	证券简称	当日融资余额 (亿元)	环比 (%)	占流通市值 比例 (%)
1	601318	中国平安	119.01	0.40	3.08
2	600030	中信证券	105.02	-0.93	6.60
3	601166	兴业银行	73.34	-0.31	2.36
4	601668	中国建筑	73.13	-0.80	2.72
5	600016	民生银行	63.12	1.13	2.34
6	300059	东方财富	62.28	-0.80	13.60
7	000651	格力电器	53.99	-1.98	3.60
8	600050	中国联通	53.07	2.30	3.37
9	601989	中国重工	48.28	-0.73	3.65
10	300104	乐视网	44.89	-0.44	9.93

## 1.2.2 融券余额前十名标的股票

表六融券余额前十名标的股票

序号	证券代码	证券简称	当日融券余额 (亿元)	环比 (%)	占流通市值 比例 (%)
1	600837	海通证券	1.14	-3.80	0.09
2	601688	华泰证券	1.03	14.23	0.10
3	601398	工商银行	0.65	158.28	0.01
4	600016	民生银行	0.60	-10.13	0.02
5	600519	贵州茅台	0.57	7.11	0.01

6	601166	兴业银行	0.44	-24.57	0.01
7	601169	北京银行	0.40	-10.03	0.03
8	601668	中国建筑	0.38	31.11	0.01
9	600150	中国船舶	0.37	222.17	0.09
10	600036	招商银行	0.36	-4.04	0.01

### 1.2.3 融资买入额和融资偿还额排名前 10

Wind 资讯统计显示，当日，沪深两市融资买入额为 347.12 亿元，前一交易日为 280.83 亿元；融资偿还额为 359.50 亿元，前一交易日为 280.20 亿元；当日的融券卖出量为 8820.45 万股，前一交易日为 7160.09 万股。

从个券（含 ETF）来看，共有 937 只个券出现融资买入，990 只个券出现融资偿还。其中，融资买入额和融资偿还额排名前 10 股票如下：

表七融资买入额前十个股

序号	证券代码	证券简称	融资买入额 (亿元)	占总额比 例 (%)	股价涨跌 幅 (%)	占流通市值 比例 (%)
1	601668	中国建筑	5.74	1.67	1.13	0.21
2	600050	中国联通	3.72	1.09	-0.13	0.24
3	600158	中体产业	3.68	1.07	-2.97	2.34
4	002277	友阿股份	3.45	1	7.59	3.58
5	600519	贵州茅台	3.36	0.98	5.19	0.08
6	000725	京东方 A	3.22	0.94	0.65	0.43
7	600838	上海九百	2.72	0.79	3.20	3.51
8	000506	中润资源	2.52	0.73	3.71	2.37
9	600115	东方航空	2.51	0.73	0.84	0.41
10	601989	中国重工	2.43	0.71	0.41	0.18

表八融资偿还额前十个股

序号	证券代码	证券简称	融资偿还额 (亿元)	占总额比 例 (%)	股价涨跌 幅 (%)	占流通市值 比例 (%)
1	601668	中国建筑	6.33	1.79	1.13	0.24
2	600158	中体产业	3.59	1.02	-2.97	2.29
3	000651	格力电器	3.37	0.95	0.32	0.22
4	000725	京东方 A	3.29	0.93	0.65	0.44
5	600519	贵州茅台	3.20	0.91	5.19	0.07
6	600115	东方航空	2.87	0.81	0.84	0.47
7	601989	中国重工	2.78	0.79	0.41	0.21
8	300059	东方财富	2.73	0.77	1.23	0.60

9	600050	中国联通	2.53	0.72	-0.13	0.16
10	000413	东旭光电	2.39	0.67	1.40	0.69

#### 1.2.4 融券卖出量和融券偿还量排名前 10

融券方面，459 只个券出现融券卖出，502 只个券出现融券偿还。其中，融券卖出量和融券偿还量排名前 10 股票如下：

表九融券卖出量前十个股

序号	证券代码	证券简称	融券卖出量 (万股)	占总额比 例 (%)	股价涨跌 幅 (%)	占流通股数 比例 (%)
1	601398	工商银行	933.27	19.86	0	0
2	601668	中国建筑	189.13	4.02	1.13	0.01
3	600028	中国石化	154.10	3.28	1.09	0
4	600016	民生银行	143.25	3.05	0	0
5	601169	北京银行	141.44	3.01	-0.10	0.01
6	000709	河钢股份	129.99	2.77	0.60	0.01
7	600150	中国船舶	118.87	2.53	1.77	0.09
8	601018	宁波港	88.53	1.88	2.17	0.01
9	601688	华泰证券	81.65	1.74	1.37	0.01
10	600029	南方航空	77.96	1.66	1	0.01

表十融券偿还量前十个股

序号	证券代码	证券简称	融券偿还量 (万股)	占总额比 例 (%)	股价涨跌 幅 (%)	占流通股数 比例 (%)
1	601818	光大银行	342.93	8.48	0.25	0.01
2	600016	民生银行	217.01	5.37	0	0.01
3	600030	中信证券	210.30	5.20	0.19	0.02
4	601169	北京银行	186.70	4.62	-0.10	0.01
5	000338	潍柴动力	156.40	3.87	3.31	0.07
6	601166	兴业银行	97.16	2.40	0.49	0.01
7	601668	中国建筑	92.85	2.30	1.13	0
8	601328	交通银行	88.12	2.18	0.17	0
9	601998	中信银行	86.97	2.15	0	0
10	600010	包钢股份	77.50	1.92	0	0

#### 1.2.5 融资买入额占流通市值百分比排名前 10

表十一 融资买入额占流通市值百分比排名前 10

序号	证券代码	证券简称	融资买入额 (亿元)	占总额比 例 (%)	股价涨跌 幅 (%)	占流通市值 比例 (%)
1	002277	友阿股份	3.45	1	7.59	3.58
2	600838	上海九百	2.72	0.79	3.20	3.51
3	600113	浙江东日	2.18	0.64	5.24	3.02
4	600880	博瑞传播	1.61	0.47	3.94	2.38
5	000506	中润资源	2.52	0.73	3.71	2.37
6	600158	中体产业	3.68	1.07	-2.97	2.34
7	600449	宁夏建材	1.26	0.37	-0.40	2.10
8	002556	辉隆股份	1.60	0.47	1.18	2.04
9	000731	四川美丰	1.19	0.35	3.01	1.90
10	600800	天津磁卡	1.29	0.38	9.96	1.86

## 1.2.6 融资偿还额占流通市值百分比排名前 10

表十二 融资偿还额占流通市值百分比排名前 10

序号	证券代码	证券简称	融资偿还额 (亿元)	占总额比 例 (%)	股价涨跌 幅 (%)	占流通市值 比例 (%)
1	600838	上海九百	2.07	0.59	3.20	2.67
2	600113	浙江东日	1.78	0.50	5.24	2.46
3	600158	中体产业	3.59	1.02	-2.97	2.29
4	002277	友阿股份	2.15	0.61	7.59	2.23
5	600449	宁夏建材	1.32	0.37	-0.40	2.21
6	002556	辉隆股份	1.70	0.48	1.18	2.17
7	000506	中润资源	2.23	0.63	3.71	2.10
8	600880	博瑞传播	1.41	0.40	3.94	2.08
9	300052	中青宝	1.27	0.36	2.35	1.97
10	600800	天津磁卡	1.29	0.36	9.96	1.85

## 1.2.7 融券卖出量占流通股数百分比排名前 10

表十三 融券卖出量占流通股数百分比排名前 10

序号	证券代码	证券简称	融券卖出量 (万股)	占总额比 例 (%)	股价涨跌 幅 (%)	占流通股数 比例 (%)
1	600150	中国船舶	118.87	2.53	1.77	0.09
2	002490	山东墨龙	18.48	0.39	4.39	0.06
3	000680	山推股份	36.40	0.77	2.33	0.03
4	002276	万马股份	23.35	0.50	2.58	0.03
5	600877	中国嘉陵	24.03	0.51	3.12	0.03
6	600639	浦东金桥	21.58	0.46	0.86	0.03

7	600187	国中水务	45.31	0.96	1.84	0.03
8	600113	浙江东日	10.82	0.23	5.24	0.03
9	600545	新疆城建	10.17	0.22	0.67	0.02
10	600387	海越股份	7.15	0.15	2.50	0.02

### 1.2.8 融券偿还量占流通股数百分比排名前 10

表十四融券偿还量占流通股数百分比排名前10

序号	证券代码	证券简称	融券偿还量 (万股)	占总额比 例 (%)	股价涨跌 幅 (%)	占流通股数 比例 (%)
1	000338	潍柴动力	156.40	3.87	3.31	0.07
2	000731	四川美丰	27	0.67	3.01	0.05
3	600435	北方导航	53.70	1.33	0.15	0.04
4	600113	浙江东日	11.78	0.29	5.24	0.04
5	600149	廊坊发展	11.55	0.29	0.42	0.03
6	600877	中国嘉陵	18.97	0.47	3.12	0.03
7	600789	鲁抗医药	17.71	0.44	0.10	0.03
8	600523	贵航股份	7.68	0.19	-0.96	0.03
9	600030	中信证券	210.30	5.20	0.19	0.02
10	601038	一拖股份	14.09	0.35	1.21	0.02

## 2 当日转融通交易

表十五转融通交易

转融资期末金 额 (亿元)	增减值 (亿元)	转融券期末余 量 (万股)	增减值 (万股)	转融券期末余 额 (万元)	增减值 (万元)
844.63	-5.30	14889	778.25	155860.03	6839.24

更多精彩资讯可以下载万得移动产品，点击链接，即刻体验

<http://m.wind.com.cn/minisite/stockmaster.aspx?sid=207A33FB>

或扫描二维码下载：



### 3 公司介绍

上海万得信息技术股份有限公司（Wind 资讯）是中国大陆领先的金融数据、信息和软件服务企业，总部位于上海陆家嘴金融中心，在香港、北京、深圳、成都、沈阳、武汉等地设有分支机构和销售服务中心。Wind 资讯服务过的证券、基金、保险、银行、投资公司等金融企业超过 1500 家，包括中国排名前 50 名的证券公司、最大的保险公司、最大的证券研究所、最早的基金公司以及四大国有商业银行等金融龙头企业。

在金融财经数据领域，Wind 资讯已建成国内最完整、最准确的以金融证券数据为核心的一流大型金融工程和财经数据仓库，数据内容涵盖股票、基金、债券、外汇、保险、期货、金融衍生品、现货交易、宏观经济、财经新闻等领域。

针对专业投资机构、研究机构、个人投资者、金融学术机构、金融监管机构等客户不同的需求，Wind 资讯开发了一系列围绕信息检索、数据提取、投资组合管理应用等领域的专业分析软件与应用工具。用户可以通过 Wind 资讯金融终端在线使用我们提供的全方位金融信息和服务。

我们同样为金融机构提供个性化的解决方案，包含投资管理、数量化金融研发、在线证券电子商务、金融信息整合等产品开发和服务。

## *The World's Leading Provider of Chinese Financial Data and Solutions*



上海万得信息技术股份有限公司  
**Shanghai Wind Information Co., Ltd.**  
地址: 上海市浦东新区福山路 33 号建工大厦 9 楼  
邮编 Zip: 200120  
电话 Tel: (8621)6888 2280  
传真 Fax: (8621)6888 2281  
Email: sales@wind.com.cn  
<http://www.wind.com.cn>