

A 股 融 资 融 券 日 报

【3 月 24 日】

上海万得信息技术股份有限公司
Shanghai Wind Information Co., Ltd.

地址: 上海市浦东新区福山路 33 号建工大厦 9 楼
邮编 Zip: 200120
电话 Tel: (8621)6888 2280
传真 Fax: (8621)6888 2281
Email: sales@wind.com.cn
<http://www.wind.com.cn>

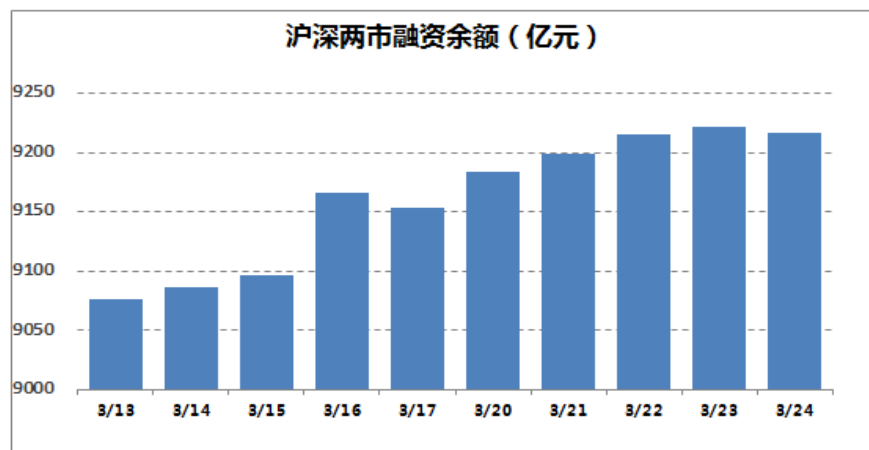
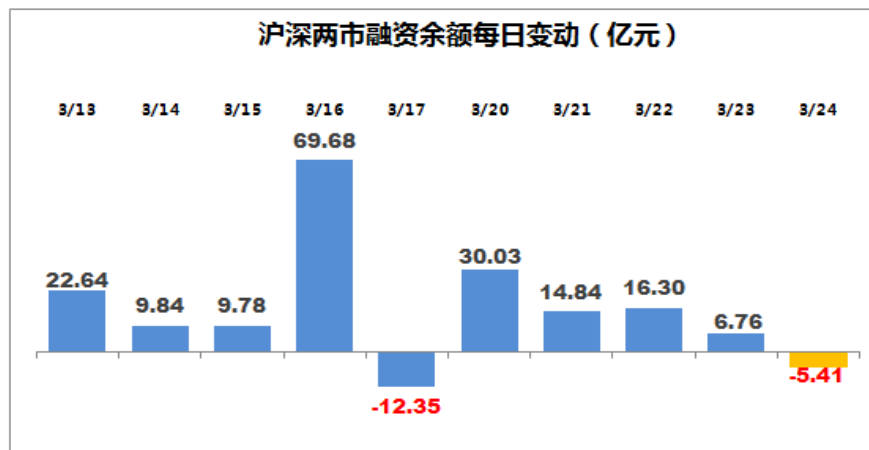
1 市场回顾:

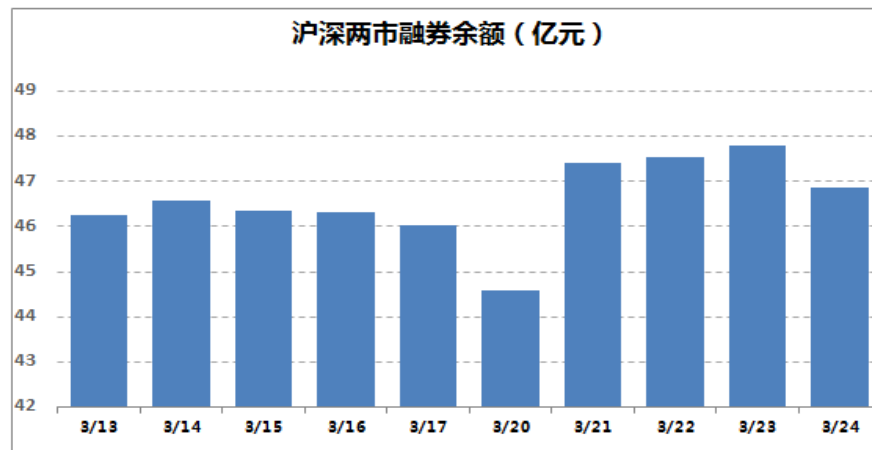
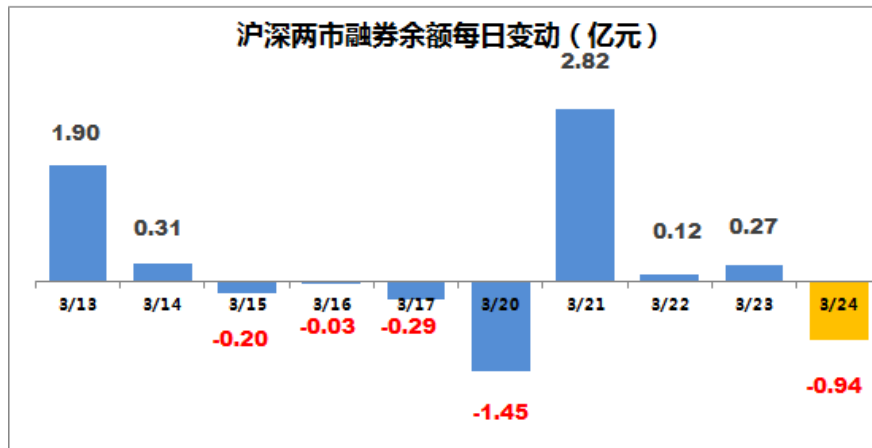
名称	收盘价	日涨跌幅 (%)
上证综指	3,269.45	0.64
深证成指	10,646.72	0.60
沪深 300	3,489.60	0.80

截至上周五 (3 月 24 日), A 股融资融券余额为 9262.93 亿元, 较前一交易日的 9269.29 亿元减少 6.36 亿元。

融资余额 (亿元)	环比 (%)	当日买入额 (亿元)	环比 (%)	当日偿还额 (亿元)	环比 (%)
9216.08	-0.06	468.26	6.67	473.67	9.59

融券余额 (亿元)	环比 (%)	当日卖出量 (亿股)	环比 (%)	融券余量 (亿股)	环比 (%)
46.85	-1.97	1.20	-2	5.81	-3.68





1.1 融资融券 ETF 交易统计

表一 ETF 融资余额前十名

序号	证券代码	证券简称	当日融资余额(万元)	环比(%)
1	510300	华泰柏瑞沪深 300ETF	188.65	-0.70
2	518880	华安黄金 ETF	116.52	2.08
3	510050	华夏上证 50ETF	68.12	-0.27
4	510900	易方达恒生 H 股 ETF	41	0.15
5	159919	嘉实沪深 300ETF	20.03	-0.03
6	159901	易方达深证 100ETF	5.89	0.06
7	510180	华安上证 180ETF	4.13	0.05
8	159902	华夏中小板 ETF	1.64	-0.08
9	510500	南方中证 500ETF	1.16	0.06
10	159903	南方深成 ETF	0.27	0.34

表二 ETF 融券余额前十名

序号	证券代码	证券简称	当日融券余额(万元)	环比(%)
1	510500	南方中证 500ETF	8.17	-0.24
2	510300	华泰柏瑞沪深 300ETF	2.05	-24.79
3	518880	华安黄金 ETF	0.99	-6.86
4	510050	华夏上证 50ETF	0.36	-0.59
5	159902	华夏中小板 ETF	0.30	0.29
6	159919	嘉实沪深 300ETF	0.25	-2.94
7	159901	易方达深证 100ETF	0.09	9.16
8	510180	华安上证 180ETF	0.05	-1.54
9	159903	南方深成 ETF	0	14.12
10	510880	华泰柏瑞红利 ETF	0	1.07

1.2 融资融券个股交易统计

1.2.1 融资余额前十名标的股票

表五融资余额前十名标的股票

序号	证券代码	证券简称	当日融资余额 (亿元)	环比 (%)	占流通市值 比例 (%)
1	601318	中国平安	129.27	-0.36	3.26
2	600030	中信证券	91.70	0.35	5.74
3	601166	兴业银行	91.08	0.74	2.95
4	600016	民生银行	71.03	0.11	2.79
5	601668	中国建筑	67.71	5.69	2.39
6	300059	东方财富	54.86	-0.65	13.26
7	600050	中国联通	53.68	-0.57	3.31
8	000725	京东方 A	48.48	4.80	5.93
9	601989	中国重工	45.74	-0.74	3.39
10	300104	乐视网	45.05	-0.04	11.23

1.2.2 融券余额前十名标的股票

表六融券余额前十名标的股票

序号	证券代码	证券简称	当日融券余额 (亿元)	环比 (%)	占流通市值 比例 (%)
1	601688	华泰证券	1.73	-1.95	0.19
2	601166	兴业银行	1.27	-1.57	0.04
3	601398	工商银行	1.27	-3.24	0.01

4	601169	北京银行	1.19	-13.37	0.08
5	601699	潞安环能	1.16	-0.98	0.45
6	600837	海通证券	1.08	3.88	0.09
7	601328	交通银行	1.02	3.53	0.04
8	600016	民生银行	0.97	5.57	0.04
9	600015	华夏银行	0.73	-0.23	0.06
10	601988	中国银行	0.72	-3.24	0.01

1.2.3 融资买入额和融资偿还额排名前 10

Wind 资讯统计显示，当日，沪深两市融资买入额为 468.26 亿元，前一交易日为 438.96 亿元；融资偿还额为 473.67 亿元，前一交易日为 432.20 亿元；当日的融券卖出量为 11987.17 万股，前一交易日为 12231.42 万股。

从个券（含 ETF）来看，共有 940 个个券出现融资买入，993 个个券出现融资偿还。其中，融资买入额和融资偿还额排名前 10 股票如下：

表七融资买入额前十个股

序号	证券代码	证券简称	融资买入额 (亿元)	占总额比 例 (%)	股价涨跌 幅 (%)	占流通市值 比例 (%)
1	601668	中国建筑	17.16	3.70	7.55	0.61
2	000839	中信国安	8.05	1.74	-1.10	1.75
3	000725	京东方 A	6.02	1.30	2.41	0.74
4	000877	天山股份	5.63	1.22	1.29	3.71
5	000651	格力电器	5.34	1.15	1.09	0.28
6	000063	中兴通讯	4.89	1.05	2.87	0.80
7	002230	科大讯飞	4.66	1.01	1.91	1.11
8	601318	中国平安	4.53	0.98	-0.05	0.11
9	600970	中材国际	4.29	0.93	4.97	2.68
10	600050	中国联通	3.74	0.81	-1.67	0.23

表八融资偿还额前十个股

序号	证券代码	证券简称	融资偿还额 (亿元)	占总额比 例 (%)	股价涨跌 幅 (%)	占流通市值 比例 (%)
1	601668	中国建筑	13.54	2.89	7.55	0.48
2	000839	中信国安	8.33	1.78	-1.10	1.81
3	000877	天山股份	5.70	1.22	1.29	3.76
4	601318	中国平安	5	1.07	-0.05	0.13
5	000651	格力电器	4.72	1.01	1.09	0.25
6	600970	中材国际	4.35	0.93	4.97	2.72

7	002230	科大讯飞	4.34	0.93	1.91	1.03
8	000063	中兴通讯	4.31	0.92	2.87	0.70
9	600050	中国联通	4.04	0.86	-1.67	0.25
10	000725	京东方 A	3.80	0.81	2.41	0.46

1.2.4 融券卖出量和融券偿还量排名前 10

融券方面，470 只个券出现融券卖出，568 只个券出现融券偿还。其中，融券卖出量和融券偿还量排名前 10 股票如下：

表九融券卖出量前十个股

序号	证券代码	证券简称	融券卖出量 (万股)	占总额比 例 (%)	股价涨跌 幅 (%)	占流通股数 比例 (%)
1	601398	工商银行	549	8.20	0.43	0
2	600016	民生银行	453.83	6.78	0.12	0.02
3	601668	中国建筑	279.39	4.17	7.55	0.01
4	601390	中国中铁	205.73	3.07	2.35	0.01
5	000709	河钢股份	159.27	2.38	0.82	0.02
6	600010	包钢股份	138.10	2.06	1.65	0.01
7	601766	中国中车	136.49	2.04	3.23	0.01
8	601618	中国中冶	125.02	1.87	3.82	0.01
9	600015	华夏银行	114.99	1.72	0.90	0.01
10	600028	中国石化	112.70	1.68	1.58	0

表十融券偿还量前十个股

序号	证券代码	证券简称	融券偿还量 (万股)	占总额比 例 (%)	股价涨跌 幅 (%)	占流通股数 比例 (%)
1	601398	工商银行	651.17	10.02	0.43	0
2	600016	民生银行	395.33	6.08	0.12	0.01
3	601991	大唐发电	290.77	4.47	0.43	0.03
4	600759	洲际油气	206	3.17	0.38	0.13
5	601169	北京银行	195.26	3	0.21	0.01
6	600015	华夏银行	122.39	1.88	0.90	0.01
7	601866	中远海发	108.60	1.67	1.72	0.01
8	601166	兴业银行	106.09	1.63	0.06	0.01
9	600150	中国船舶	99.53	1.53	2.38	0.07
10	601668	中国建筑	95.36	1.47	7.55	0

1.2.5 融资买入额占流通市值百分比排名前 10

表十一 融资买入额占流通市值百分比排名前 10

序号	证券代码	证券简称	融资买入额 (亿元)	占总额比 例 (%)	股价涨跌 幅 (%)	占流通市值 比例 (%)
1	600720	祁连山	3.49	0.75	5.52	3.99
2	000877	天山股份	5.63	1.22	1.29	3.71
3	600802	福建水泥	1.92	0.42	5.47	3.68
4	600209	罗顿发展	2.71	0.59	10	3.55
5	000680	山推股份	2.48	0.53	0.55	3.21
6	002307	北新路桥	2.75	0.59	3.06	3.12
7	600449	宁夏建材	2.10	0.45	2.03	3.01
8	000789	万年青	1.68	0.36	3.06	2.80
9	600970	中材国际	4.29	0.93	4.97	2.68
10	600545	新疆城建	2.36	0.51	1.25	2.53

1.2.6 融资偿还额占流通市值百分比排名前 10

表十二 融资偿还额占流通市值百分比排名前 10

序号	证券代码	证券简称	融资偿还额 (亿元)	占总额比 例 (%)	股价涨跌 幅 (%)	占流通市值 比例 (%)
1	000877	天山股份	5.70	1.22	1.29	3.76
2	600802	福建水泥	1.86	0.40	5.47	3.55
3	600209	罗顿发展	2.63	0.56	10	3.45
4	002307	北新路桥	2.95	0.63	3.06	3.34
5	600720	祁连山	2.86	0.61	5.52	3.27
6	000680	山推股份	2.42	0.52	0.55	3.13
7	000905	厦门港务	2.17	0.46	-2.99	2.74
8	600970	中材国际	4.35	0.93	4.97	2.72
9	600545	新疆城建	2.41	0.51	1.25	2.58
10	600449	宁夏建材	1.79	0.38	2.03	2.57

1.2.7 融券卖出量占流通股数百分比排名前 10

表十三 融券卖出量占流通股数百分比排名前 10

序号	证券代码	证券简称	融券卖出量 (万股)	占总额比 例 (%)	股价涨跌 幅 (%)	占流通股数 比例 (%)
1	000680	山推股份	54.70	0.82	0.55	0.05
2	600661	新南洋	9.05	0.14	0.73	0.05
3	600545	新疆城建	26.55	0.40	1.25	0.04
4	600773	西藏城投	30	0.45	1.23	0.04

5	600187	国中水务	58.02	0.87	3.22	0.04
6	600125	铁龙物流	48	0.72	2.78	0.04
7	000728	国元证券	71.12	1.06	5.69	0.04
8	000049	德赛电池	8.87	0.13	1	0.04
9	600495	晋西车轴	31.70	0.47	5.30	0.03
10	600425	青松建化	47.98	0.72	10.07	0.03

1.2.8 融券偿还量占流通股数百分比排名前 10

表十四融券偿还量占流通股数百分比排名前10

序号	证券代码	证券简称	融券偿还量 (万股)	占总额比 例 (%)	股价涨跌幅 (%)	占流通股数 比例 (%)
1	600759	洲际油气	206	3.17	0.38	0.13
2	000788	北大医药	45.20	0.70	0	0.08
3	600150	中国船舶	99.53	1.53	2.38	0.07
4	600435	北方导航	89.09	1.37	-0.56	0.06
5	002161	远望谷	40.49	0.62	0.67	0.06
6	000777	中核科技	21.22	0.33	-1.38	0.06
7	002474	榕基软件	20.49	0.32	0.23	0.05
8	600149	廊坊发展	13.75	0.21	-1.91	0.04
9	000731	四川美丰	17	0.26	-1.48	0.03
10	600692	亚通股份	7.25	0.11	-0.67	0.03

2 当日转融通交易

表十五转融通交易

转融资期末金 额 (亿元)	增减值 (亿元)	转融券期末余 量 (万股)	增减值 (万股)	转融券期末余 额 (万元)	增减值 (万元)
544.68	-14.20	28052.19	-2198.01	264528.14	-11970.09

更多精彩资讯可以下载万得移动产品，点击链接，即刻体验

<http://m.wind.com.cn/minisite/stockmaster.aspx?sid=207A33FB>

或扫描二维码下载：



3 公司介绍

上海万得信息技术股份有限公司（Wind 资讯）是中国大陆领先的金融数据、信息和软件服务企业，总部位于上海陆家嘴金融中心，在香港、北京、深圳、成都、沈阳、武汉等地设有分支机构和销售服务中心。Wind 资讯服务过的证券、基金、保险、银行、投资公司等金融企业超过 1500 家，包括中国排名前 50 名的证券公司、最大的保险公司、最大的证券研究所、最早的基金公司以及四大国有商业银行等金融龙头企业。

在金融财经数据领域，Wind 资讯已建成国内最完整、最准确的以金融证券数据为核心的一流大型金融工程和财经数据仓库，数据内容涵盖股票、基金、债券、外汇、保险、期货、金融衍生品、现货交易、宏观经济、财经新闻等领域。

针对专业投资机构、研究机构、个人投资者、金融学术机构、金融监管机构等客户不同的需求，Wind 资讯开发了一系列围绕信息检索、数据提取、投资组合管理应用等领域的专业分析软件与应用工具。用户可以通过 Wind 资讯金融终端在线使用我们提供的全方位金融信息和服务。

我们同样为金融机构提供个性化的解决方案，包含投资管理、数量化金融研发、在线证券电子商务、金融信息整合等产品开发和服务。

The World's Leading Provider of Chinese Financial Data and Solutions



上海万得信息技术股份有限公司
Shanghai Wind Information Co., Ltd.
地址: 上海市浦东新区福山路 33 号建工大厦 9 楼
邮编 Zip: 200120
电话 Tel: (8621)6888 2280
传真 Fax: (8621)6888 2281
Email: sales@wind.com.cn
<http://www.wind.com.cn>