

证券研究报告

金融工程与衍生品交易

融资融券日报

俞雪飞 金融工程高级分析师
执业编号: S1500510120003
联系电话: +86 10 83326567
邮箱: yuxuefei@cindasc.com

特别提示: 本报告所列事件投资组合是由信达证券研发中心事件选股策略模型生成, 由于模型本身的局限性及事件的复杂性, 其组合收益率有着较大的不确定性, 不构成对任何人的投资建议。

信达证券股份有限公司
CINDA SECURITIES CO.,LTD
北京市西城区闹市口大街9号院1号楼
邮编: 100031

融资融券每日投资参考

2017年3月27日

本期内容提要:

- 上一交易日, 沪深两市融资融券余额规模为 9262.93 亿元(-0.07%), 其中融资余额规模为 9216.08 亿元(-0.06%), 融券余额规模为 46.85 亿元(-1.97%)。从融资规模来看, 上一交易日沪深两市融资买入额为 468.26 亿元(+6.67%), 融资偿还额为 473.67 亿元(+9.6%)。
- 上一交易日, 市场指数中创业板指(+0.86%)表现最好, 深证成指(+0.6%)表现最弱; 从行业来看, 建筑装饰(+2.07%)、交通运输(+1.44%)、钢铁(+1.16%)、建筑材料(+1.03%)、非银金融(+0.87%)等行业表现较好, 有色金属(-0.69%)、休闲服务(-0.23%)、食品饮料(-0.17%)、综合(-0.02%)、医药生物(+0.1%)等行业表现较弱。
- 两融标的股票中, 涨幅前五名为: 青松建化(+10.07%)、晋亿实业(+10.03%)、天坛生物(+10%)、罗顿发展(+10%)和西部建设(+9.98%); 跌幅前五名为: 一汽富维(-7.74%)、力生制药(-7.22%)、海虹控股(-6.31%)、福星股份(-6.02%)和众和股份(-4.88%); 五日量比前五名为: 一汽富维(5.37)、环旭电子(4.85)、三峡新材(4.68)、晋西车轴(4.59)和中国建筑(3.82)。
- 上一交易日, 发生大宗交易的标的股票有深天马 A、华映科技、云铝股份等 26 只。
- 今日共有 55 只标的股票停牌, 其中今日开始停牌股票有恒宝股份、罗顿发展、新安股份等 4 只, 今日复牌股票有丰林集团等 1 只。
- 今日披露, 大股东增持标的股票有新湖中宝、中珠医疗、南京熊猫等 3 只, 大股东减持标的股票有浦发银行等 2 只。
- 今日披露, 共有 3 只标的股票涉及增发事件, 其中丰林集团、金刚玻璃等 2 只发布董事会预案, 没有股票涉及股东大会通过, 郑煤机等 1 只为增发公告日, 没有股票涉及增发股份上市日。
- 今日披露, 共有 29 只标的股票涉及分红送转事件, 其中有万科 A、国泰君安、浦东建设等 26 只发布董事会预案, 浦东建设等 1 只股东大会通过, 国泰君安等 1 只为股权登记日, 友阿股份等 1 只为除权除息日。
- 今日共有万科 A、许继电气、徐工机械等 32 只标的股票发布业绩报告, 思源电气、紫光国芯、华峰氨纶等 11 只标的股票发布业绩预告。
- 未来 7 个交易日共有隆鑫通用、金隅股份、江特电机等 25 只标的股票涉及限售股解禁。

事件投资组合操作

- 今日建仓股票: 华峰氨纶(业绩预增)、水晶光电(业绩预增)、齐峰新材(业绩预增)、中国石化(业绩预增)。
- 今日拟平仓股票有亿纬锂能等 1 只。
- 上一交易日组合收益率为 0.31%, 至 2017 年 3 月 24 日组合累计收益率为 114.73%, 分别超越上证综指、沪深 300 及创业板指 52.98、50.96 及 59.93 个百分点。

目录

一、上一交易日市场回顾.....	4
1. 融资融券规模及主要市场指数表现.....	4
2. 行业融资规模及指数表现.....	5
3. 标的 ETF 基金表现.....	6
4. 标的股票表现及融资规模.....	6
5. 标的股票大宗交易.....	9
二、今日标的股票事件提示.....	10
1. 标的股票停复牌.....	10
2. 大股东增减持标的股票.....	11
3. 标的股票增发.....	12
4. 标的股票分红送转.....	12
5. 发布相关业绩报告的标的股票.....	13
6. 标的股票限售股解禁.....	14
三、事件投资组合操作.....	15
1. 组合历史收益.....	15
2. 今日组合操作.....	16
3. 昨日组合操作回顾.....	17
4. 组合成分股.....	17

图表目录

图表 1: 近三月每日融资融券余额规模 (亿元)	4
图表 2: 近三月每日融资买入额及偿还额 (亿元)	4
图表 3: 近期主要市场指数涨跌幅 (%)	5
图表 4: 上一交易日两融标的股票分行业融资余额占流通市值比例及增速 (%)	5
图表 5: 申万行业上一交易日涨跌幅 (%)	6
图表 6: 融资融券 ETF 上一交易日涨跌幅 (%)	6
图表 7: 上一交易日涨跌幅排名前 20 标的股票	7
图表 8: 上一交易日五日量比排名前 20 标的股票	7
图表 9: 上一交易日金额流入率排名前 20 标的股票	8
图表 10: 上一交易日开盘、尾盘资金净流入排名前 20 标的股票.....	8
图表 11: 上一交易日融资余额占流通市值比例及增速排名前 10 标的股票.....	9
图表 12: 上一交易日发生大宗交易标的股票	9
图表 13: 复牌及停牌标的股票.....	10
图表 14: 大股东持股比例变动标的股票.....	12
图表 15: 未来七个交易日标的股票增发.....	12
图表 16: 未来七个交易日发生分红送转事件标的股票.....	12
图表 17: 今日发布相关业绩报告的标的股票	13
图表 18: 未来七个交易日标的股票限售解禁	14
图表 19: 组合历史收益曲线.....	15
图表 20: 组合今年以来收益曲线.....	16
图表 21: 组合历史收益对比.....	16
图表 22: 今日拟建仓股票	16

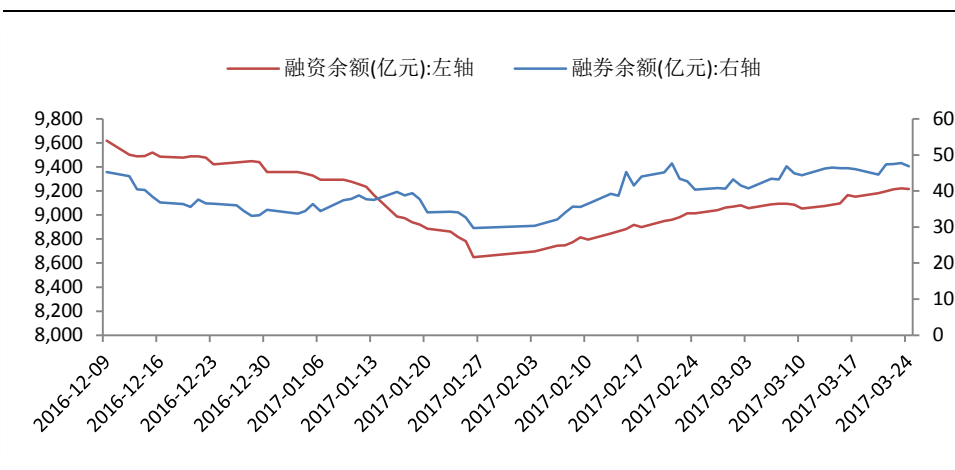
图表 23: 今日拟平仓股票.....	16
图表 24: 昨日建仓股票.....	17
图表 25: 昨日平仓股票.....	17
图表 26: 组合成分股.....	17

一、上一交易日市场回顾

1. 融资融券规模及主要市场指数表现

上一交易日，沪深两市融资融券余额规模为 9262.93 亿元(-0.07%)，其中融资余额规模为 9216.08 亿元(-0.06%)，融券余额规模为 46.85 亿元(-1.97%)。

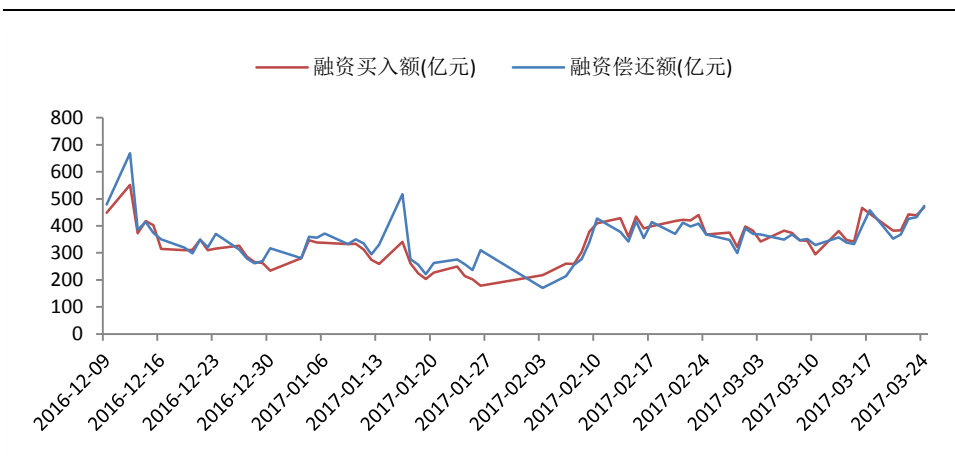
图表 1：近三月每日融资融券余额规模（亿元）



数据来源：wind、信达证券研发中心

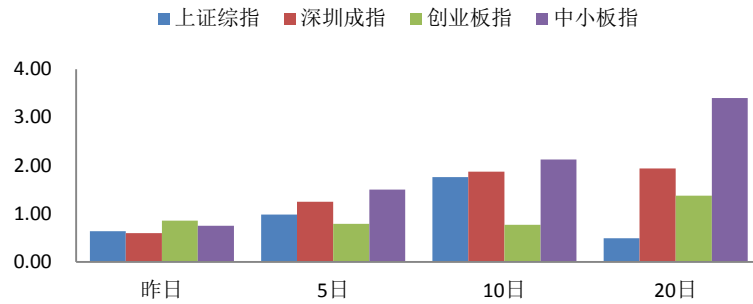
从融资规模来看，上一交易日沪深两市融资买入额为 468.26 亿元(+6.67%)，融资偿还额为 473.67 亿元(+9.6%)。

图表 2：近三月每日融资买入额及偿还额（亿元）



数据来源：wind、信达证券研发中心

上一交易日，市场指数中创业板指表现较好，上涨 0.86%，深证成指表现最弱，上涨 0.6%；从 5 日涨跌幅看，中小板指表现较好，上涨 1.5%，创业板指表现最弱，上涨 0.79%；从 10 日涨跌幅看，中小板指表现较好，上涨 2.13%，创业板指表现最弱，上涨 0.78%；从 20 日涨跌幅看，中小板指表现较好，上涨 3.41%，上证综指表现最弱，上涨 0.49%。

图表 3：近期主要市场指数涨跌幅（%）


数据来源：wind、信达证券研发中心

2. 行业融资规模及指数表现

上一交易日，从两融标的股票分行业融资余额占流通市值比例及增速来看，休闲服务(+1.71%)、综合(+0.31%)、有色金属(+0.22%)等行业增速居前，汽车(-1.53%)、计算机(-1.58%)、化工(-1.73%)等行业增速靠后。

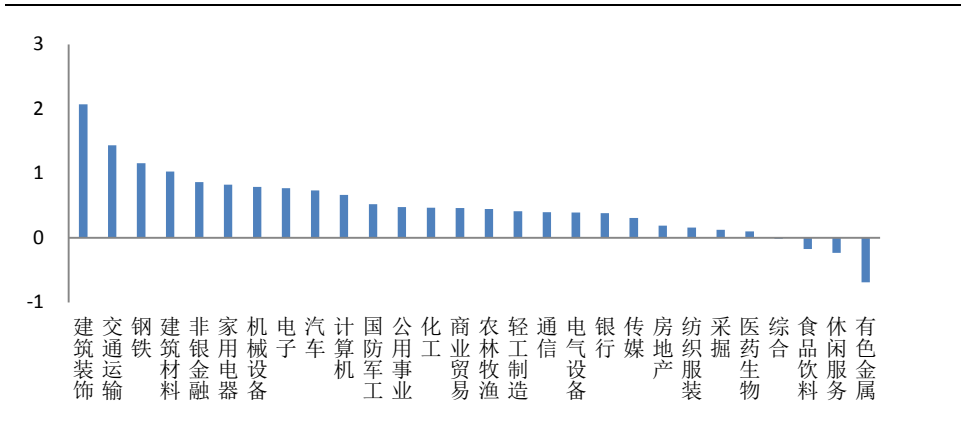
图表 4：上一交易日两融标的股票分行业融资余额占流通市值比例及增速（%）

序号	代码	行业	融资余额占流通市值比例(%)	占比增速(%)
1	801210.SI	休闲服务	2.30	1.71
2	801230.SI	综合	9.37	0.31
3	801050.SI	有色金属	5.81	0.22
4	801770.SI	通信	5.63	0.21
5	801150.SI	医药生物	3.32	-0.02
6	801180.SI	房地产	3.70	-0.20
7	801120.SI	食品饮料	1.41	-0.40
8	801040.SI	钢铁	1.99	-0.58
9	801140.SI	轻工制造	6.53	-0.62
10	801080.SI	电子	5.56	-0.64
11	801160.SI	公用事业	2.75	-0.70
12	801760.SI	传媒	6.55	-0.70
13	801720.SI	建筑装饰	2.49	-0.71
14	801780.SI	银行	0.79	-0.75
15	801200.SI	商业贸易	5.62	-0.78
16	801010.SI	农林牧渔	3.55	-0.83
17	801730.SI	电气设备	4.24	-0.87
18	801740.SI	国防军工	4.08	-0.91
19	801710.SI	建筑材料	4.36	-1.03
20	801890.SI	机械设备	3.68	-1.10
21	801130.SI	纺织服装	3.93	-1.11
22	801020.SI	采掘	0.87	-1.14
23	801790.SI	非银金融	2.91	-1.20
24	801110.SI	家用电器	2.27	-1.28
25	801170.SI	交通运输	2.33	-1.35
26	801880.SI	汽车	2.79	-1.53
27	801750.SI	计算机	6.30	-1.58
28	801030.SI	化工	3.19	-1.73

数据来源: wind、信达证券研发中心

上一交易日,从行业板块涨跌幅来看,建筑装饰(+2.07%)、交通运输(+1.44%)、钢铁(+1.16%)、建筑材料(+1.03%)、非银金融(+0.87%)等行业表现较好,有色金属(-0.69%)、休闲服务(-0.23%)、食品饮料(-0.17%)、综合(-0.02%)、医药生物(+0.1%)等行业表现较弱。

图表 5: 申万行业上一交易日涨跌幅 (%)

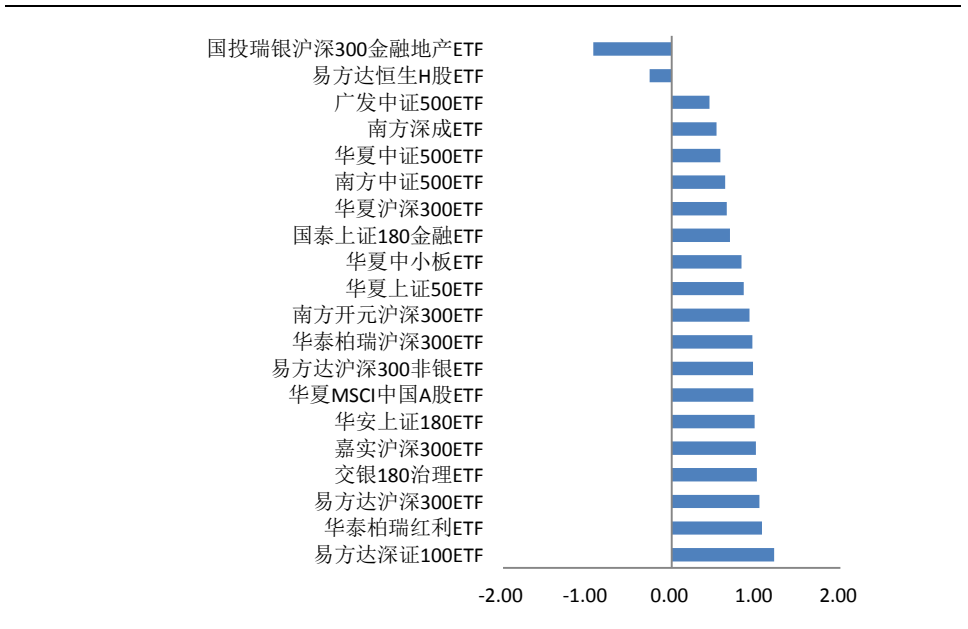


数据来源: wind、信达证券研发中心

3. 标的 ETF 基金表现

上一交易日,两融标的 ETF 基金中涨幅前三名为:易方达深证 100ETF (+1.21%)、华泰柏瑞红利 ETF (+1.07%) 及易方达沪深 300ETF (+1.04%);跌幅前三名为:国投瑞银沪深 300 金融地产 ETF (-0.93%)、易方达恒生 H 股 ETF (-0.26%) 及广发中证 500ETF (+0.45%)。

图表 6: 融资融券 ETF 上一交易日涨跌幅 (%)



数据来源: wind、信达证券研发中心

4. 标的股票表现及融资规模

上一交易日,两融标的股票中,涨幅前五名为:青松建化(+10.07%)、晋亿实业(+10.03%)、天坛生物(+10%)、罗顿发展(+10%)和西部建设(+9.98%);跌幅前五名为:一汽富维(-7.74%)、力生制药(-7.22%)、海虹控股(-6.31%)、福星股份

(-6.02%) 和众和股份 (-4.88%)。

图表 7: 上一交易日涨跌幅排名前 20 标的股票

排名	涨幅前 20				跌幅前 20			
	股票代码	股票简称	股价涨幅 (%)	五日量比	股票代码	股票简称	股价跌幅 (%)	五日量比
1	600425.SH	青松建化	10.07	1.58	600742.SH	一汽富维	-7.74	5.37
2	601002.SH	晋亿实业	10.03	3.29	002393.SZ	力生制药	-7.22	2.05
3	600161.SH	天坛生物	10.00	0.00	000503.SZ	海虹控股	-6.31	0.98
4	600209.SH	罗顿发展	10.00	1.65	000926.SZ	福星股份	-6.02	1.76
5	002302.SZ	西部建设	9.98	0.76	002070.SZ	众和股份	-4.88	0.91
6	601231.SH	环旭电子	7.69	4.85	600197.SH	伊力特	-3.50	0.85
7	601668.SH	中国建筑	7.55	3.82	002277.SZ	友阿股份	-3.06	0.96
8	000728.SZ	国元证券	5.69	1.98	002340.SZ	格林美	-3.02	0.86
9	300228.SZ	富瑞特装	5.62	1.61	000905.SZ	厦门港务	-2.99	0.99
10	600720.SH	祁连山	5.52	2.43	600222.SH	太龙药业	-2.79	0.68
11	600139.SH	西部资源	5.49	2.24	600696.SH	匹凸匹	-2.72	0.71
12	600802.SH	福建水泥	5.47	1.83	600259.SH	广晟有色	-2.70	0.82
13	600495.SH	晋西车轴	5.30	4.59	002460.SZ	赣锋锂业	-2.69	0.94
14	600970.SH	中材国际	4.97	3.65	600260.SH	凯乐科技	-2.53	1.95
15	600717.SH	天津港	4.79	3.27	600633.SH	浙报传媒	-2.52	1.44
16	000022.SZ	深赤湾 A	4.74	1.95	600549.SH	厦门钨业	-2.47	1.07
17	600309.SH	万华化学	4.60	1.60	002493.SZ	荣盛石化	-2.39	2.44
18	600466.SH	蓝光发展	4.56	1.58	300034.SZ	钢研高纳	-2.38	0.83
19	600998.SH	九州通	4.55	3.24	000975.SZ	银泰资源	-2.35	0.97
20	002372.SZ	伟星新材	4.49	1.39	002378.SZ	章源钨业	-2.34	1.03

数据来源: wind、信达证券研发中心

上一交易日, 标的股票五日量比前五名为: 一汽富维 (5.37)、环旭电子 (4.85)、三峡新材 (4.68)、晋西车轴 (4.59) 和中国建筑 (3.82)。

图表 8: 上一交易日五日量比排名前 20 标的股票

排名	五日量比前 20			
	股票代码	股票简称	股价涨幅 (%)	五日量比
1	600742.SH	一汽富维	-7.74	5.37
2	601231.SH	环旭电子	7.69	4.85
3	600293.SH	三峡新材	3.46	4.68
4	600495.SH	晋西车轴	5.30	4.59
5	601668.SH	中国建筑	7.55	3.82
6	600970.SH	中材国际	4.97	3.65
7	601872.SH	招商轮船	2.86	3.65
8	600017.SH	日照港	2.46	3.58
9	600741.SH	华域汽车	3.87	3.43
10	601766.SH	中国中车	3.23	3.31
11	601018.SH	宁波港	2.26	3.30
12	601002.SH	晋亿实业	10.03	3.29
13	600717.SH	天津港	4.79	3.27
14	600998.SH	九州通	4.55	3.24

15	300115.SZ	长盈精密	4.41	3.23
16	601880.SH	大连港	2.40	3.21
17	601000.SH	唐山港	1.85	3.19
18	601390.SH	中国中铁	2.35	3.18
19	601618.SH	中国中冶	3.82	3.15
20	600307.SH	酒钢宏兴	4.13	3.04

数据来源: wind、信达证券研发中心

上一交易日, 两融标的券中金额流入率最高的前五名是: 包钢股份(55.68%)、大北农(47.55%)、海澜之家(46.9%)、深圳燃气(44.79%)、宁波银行(42.56%)。

图表 9: 上一交易日金额流入率排名前 20 标的股票

排名	股票代码	股票简称	股价涨幅 (%)	金额流入率 (%)	净流入资金 (百万)
1	600010.SH	包钢股份	1.65	55.68	267.69
2	002385.SZ	大北农	2.98	47.55	111.61
3	600398.SH	海澜之家	0.57	46.90	46.09
4	601139.SH	深圳燃气	2.45	44.79	26.51
5	002142.SZ	宁波银行	1.57	42.56	114.62
6	600900.SH	长江电力	1.21	42.32	129.90
7	600033.SH	福建高速	1.65	42.11	42.42
8	601601.SH	中国太保	1.58	41.00	179.52
9	601866.SH	中海集运	1.72	39.85	82.35
10	600166.SH	福田汽车	1.87	39.24	87.46
11	600017.SH	日照港	2.46	38.77	105.23
12	600350.SH	山东高速	2.61	38.29	46.40
13	000700.SZ	模塑科技	2.36	37.34	21.04
14	002311.SZ	海大集团	0.61	36.72	19.95
15	002262.SZ	恩华药业	0.57	36.49	36.24
16	601628.SH	中国人寿	1.34	34.87	73.11
17	601880.SH	大连港	2.40	34.45	186.81
18	000039.SZ	中集集团	1.71	34.33	44.18
19	000726.SZ	鲁泰 A	1.45	34.29	23.17
20	600007.SH	中国国贸	1.90	33.13	10.32

数据来源: wind、信达证券研发中心

上一交易日, 两融标的券中开盘金额流入率最高的前五名是: 海澜之家(34.47%)、大连港(31.32%)、中国太保(30.35%)、招商银行(27.02%)、日照港(26.08%); 尾盘金额流入率最高的前五名是: 安泰科技(37.16%)、龙溪股份(22.46%)、世茂股份(21.33%)、闰土股份(20.14%)、海南航空(18.55%)。

图表 10: 上一交易日开盘、尾盘资金净流入排名前 20 标的股票

排名	开盘净流入资金					尾盘净流入资金				
	股票代码	股票简称	股价涨幅 (%)	金额流入率 (%)	净流入资金(百万)	股票代码	股票简称	股价涨幅 (%)	金额流入率 (%)	净流入资金(百万)
1	600398.SH	海澜之家	0.57	34.47	34.01	000969.SZ	安泰科技	-0.19	37.16	42.93
2	601880.SH	大连港	2.40	31.32	169.84	600592.SH	龙溪股份	1.72	22.46	43.07
3	601601.SH	中国太保	1.58	30.35	132.94	600823.SH	世茂股份	0.96	21.33	18.07
4	600036.SH	招商银行	0.75	27.02	165.72	002440.SZ	闰土股份	1.50	20.14	16.49
5	600017.SH	日照港	2.46	26.08	70.78	600221.SH	海南航空	0.58	18.55	101.36
6	601628.SH	中国人寿	1.34	25.68	53.85	600548.SH	深高速	0.69	18.03	7.89

7	601336.SH	新华保险	0.70	23.93	75.17	601566.SH	九牧王	1.00	17.79	6.67
8	600377.SH	宁沪高速	0.32	22.13	9.56	300498.SZ	温氏股份	1.30	17.30	43.40
9	600107.SH	美尔雅	0.07	20.80	20.28	300152.SZ	科融环境	0.68	16.56	18.28
10	600016.SH	民生银行	0.12	19.99	111.28	600270.SH	外运发展	2.72	16.43	29.00
11	600872.SH	中炬高新	1.40	17.34	26.45	600743.SH	华远地产	1.31	16.40	7.18
12	601018.SH	宁波港	2.26	16.65	96.21	000566.SZ	海南海药	1.08	16.25	25.27
13	601933.SH	永辉超市	2.01	16.11	84.89	002152.SZ	广电运通	1.53	14.27	20.31
14	600703.SH	三安光电	0.43	15.95	97.40	002146.SZ	荣盛发展	0.45	14.09	12.36
15	600007.SH	中国国贸	1.90	15.53	4.91	600132.SH	重庆啤酒	1.21	13.86	9.86
16	600004.SH	白云机场	2.56	15.29	34.27	600563.SH	法拉电子	2.04	13.51	18.44
17	600595.SH	中孚实业	0.35	14.98	9.92	300020.SZ	银江股份	1.01	13.25	15.41
18	601328.SH	交通银行	0.49	14.75	55.74	002470.SZ	金正大	1.23	12.95	9.76
19	601000.SH	唐山港	1.85	14.26	47.00	601106.SH	中国一重	1.37	12.72	26.26
20	600690.SH	青岛海尔	3.75	14.11	129.03	002042.SZ	华孚色纺	-0.41	12.49	18.48

数据来源: wind、信达证券研发中心。

上一交易日,两融标的股票中融资余额占流通市值比例前十名为全柴动力(21.39%)、国民技术(21.36%)、华平股份(19.77%)等,融资余额占流通市值比例增速前十名为深天马 A(+20.81%)、一汽富维(+14.32%)、恒瑞医药(+9.67%)等。

图表 11: 上一交易日融资余额占流通市值比例及增速排名前 10 标的股票

排名	占比前 10			增速前 10		
	股票代码	股票简称	融资余额占流通市值比例 (%)	股票代码	股票简称	占比增速 (%)
1	600218.SH	全柴动力	21.39	000050.SZ	深天马 A	20.81
2	300077.SZ	国民技术	21.36	600742.SH	一汽富维	14.32
3	300074.SZ	华平股份	19.77	600276.SH	恒瑞医药	9.67
4	002148.SZ	北纬通信	19.69	600664.SH	哈药股份	8.76
5	002369.SZ	卓翼科技	19.50	002032.SZ	苏泊尔	8.70
6	300093.SZ	金刚玻璃	18.71	000926.SZ	福星股份	8.33
7	002070.SZ	众和股份	17.58	601800.SH	中国交建	8.15
8	002571.SZ	德力股份	17.20	600702.SH	沱牌舍得	7.36
9	600692.SH	亚通股份	16.63	000501.SZ	鄂武商 A	7.20
10	002476.SZ	宝莫股份	16.33	002662.SZ	京威股份	6.88

数据来源: wind、信达证券研发中心

5. 标的股票大宗交易

上一交易日,发生大宗交易的标的股票有深天马 A、华映科技、云铝股份等 26 只。

图表 12: 上一交易日发生大宗交易标的股票

编号	股票代码	股票简称	成交价	前一交易日收盘价	折价率 (%)	当日收盘价	成交量(万股/份/张)	成交额(万元)
1	000050.SZ	深天马 A	19.88	20.70	-3.96	20.25	1303.02	25808.00
2	000536.SZ	华映科技	11.24	11.88	-5.39	11.71	500.00	5620.00
3	000807.SZ	云铝股份	8.08	7.35	9.93	7.38	30.00	242.40
4	000839.SZ	中信国安	10.69	11.87	-9.94	11.74	48.00	513.12
5	002117.SZ	东港股份	30.15	31.80	-5.19	31.08	80.00	2412.00
6	002252.SZ	上海莱士	18.81	19.40	-3.04	19.53	3000.00	56430.00

7	002415.SZ	海康威视	32.62	31.54	3.42	32.62	639.00	20844.18
8	002431.SZ	棕榈股份	9.82	10.11	-2.87	10.34	22.21	218.10
9	300027.SZ	华谊兄弟	9.16	10.17	-9.93	10.33	67.00	613.72
10	300498.SZ	温氏股份	29.77	33.07	-9.98	33.50	31.75	945.05
11	600019.SH	宝钢股份	6.50	6.46	0.62	6.57	184.00	1196.00
12	600176.SH	中国巨石	10.71	10.55	1.52	10.85	800.00	8568.00
13	600425.SH	青松建化	7.22	6.85	5.40	7.54	3000.00	21660.00
14	600519.SH	贵州茅台	386.82	389.79	-0.76	386.82	15.90	6149.25
15	600535.SH	天士力	40.01	39.84	0.43	40.01	33.00	1320.33
16	600606.SH	绿地控股	8.21	8.48	-3.18	8.51	816.14	6637.70
17	600686.SH	金龙汽车	14.53	16.14	-9.98	16.27	65.30	948.81
18	600718.SH	东软集团	20.37	20.00	1.85	20.79	45.00	916.65
19	600739.SH	辽宁成大	17.47	17.52	-0.29	17.83	65.00	1135.55
20	600804.SH	鹏博士	20.26	20.62	-1.75	20.67	15.00	303.90
21	600970.SH	中材国际	9.30	9.05	2.76	9.50	80.00	744.00
22	600998.SH	九州通	19.66	19.77	-0.56	20.67	1466.00	28821.56
23	601009.SH	南京银行	10.52	11.68	-9.93	11.85	19.20	201.98
24	601628.SH	中国人寿	22.20	24.57	-9.65	24.90	12.54	278.28
25	601888.SH	中国国旅	55.50	58.31	-4.82	57.50	110.03	6106.67
26	601933.SH	永辉超市	5.00	5.47	-8.59	5.58	167.24	836.20

数据来源: wind、信达证券研发中心

二、今日标的股票事件提示

1. 标的股票停复牌

今日共有 55 只标的股票停牌，其中今日开始停牌股票有恒宝股份、罗顿发展、新安股份等 4 只，今日复牌股票有丰林集团等 1 只。

图表 13: 复牌及停牌标的股票

序号	股票代码	股票简称	交易状态	停牌起始日	连停天数	期间指数涨跌幅(%)	涉及事件
1	601996.SH	丰林集团	复牌	2017-03-16	11	0.85	重大事项
2	002104.SZ	恒宝股份	停牌	2017-03-27	0	0.00	拟披露重大事项
3	600209.SH	罗顿发展	停牌	2017-03-27	0	0.00	
4	600596.SH	新安股份	停牌	2017-03-27	0	0.00	
5	600680.SH	上海普天	停牌	2017-03-27	0	0.00	
6	002055.SZ	得润电子	停牌	2017-03-23	4	0.75	重大事项
7	600029.SH	南方航空	停牌	2017-03-23	4	0.75	重要事项未公告
8	600609.SH	金杯汽车	停牌	2017-03-20	7	0.99	重要事项未公告
9	002128.SZ	露天煤业	停牌	2017-03-17	10	0.02	重大事项
10	601789.SH	宁波建工	停牌	2017-03-17	10	0.02	重要事项未公告
11	600867.SH	通化东宝	停牌	2017-03-14	13	1.00	重要事项未公告
12	000938.SZ	紫光股份	停牌	2017-03-07	20	1.10	重大资产重组
13	002050.SZ	三花智控	停牌	2017-03-06	21	1.59	拟披露重大事项
14	600277.SH	亿利洁能	停牌	2017-03-06	21	1.59	重大资产重组
15	600481.SH	双良节能	停牌	2017-02-21	34	0.91	重大资产重组

16	600490.SH	鹏欣资源	停牌	2017-02-21	34	0.91	重大资产重组
17	002049.SZ	紫光国芯	停牌	2017-02-20	35	2.10	重大资产重组
18	002299.SZ	圣农发展	停牌	2017-02-14	41	1.64	重大资产重组
19	000979.SZ	中弘股份	停牌	2017-02-10	45	2.71	重大资产重组
20	300134.SZ	大富科技	停牌	2017-02-09	46	3.24	重大资产重组
21	600387.SH	海越股份	停牌	2017-02-08	47	3.69	重大资产重组
22	000413.SZ	东旭光电	停牌	2017-01-25	61	4.04	重大资产重组
23	600559.SH	老白干酒	停牌	2017-01-23	63	4.68	拟筹划重大资产重组
24	300315.SZ	掌趣科技	停牌	2017-01-19	67	5.03	重大资产重组
25	600239.SH	云南城投	停牌	2017-01-18	68	5.17	重大资产重组
26	600143.SH	金发科技	停牌	2017-01-09	77	3.65	重大资产重组
27	600146.SH	商赢环球	停牌	2017-01-05	81	3.50	重大资产重组
28	600406.SH	国电南瑞	停牌	2016-12-29	88	5.39	重大资产重组
29	600485.SH	信威集团	停牌	2016-12-26	91	5.12	重要事项未公告
30	600655.SH	豫园商城	停牌	2016-12-20	97	4.85	重大资产重组
31	002681.SZ	奋达科技	停牌	2016-12-19	98	4.69	重大资产重组
32	601168.SH	西部矿业	停牌	2016-12-19	98	4.69	重大资产重组
33	600654.SH	中安消	停牌	2016-12-14	103	3.63	重大资产重组
34	600645.SH	中源协和	停牌	2016-12-13	104	3.69	重大资产重组
35	600875.SH	东方电气	停牌	2016-12-09	108	1.68	重大资产重组
36	300065.SZ	海兰信	停牌	2016-12-08	109	1.46	重大资产重组
37	600649.SH	城投控股	停牌	2016-12-06	111	2.02	重大资产重组
38	000516.SZ	国际医学	停牌	2016-12-05	112	0.79	重大资产重组
39	300212.SZ	易华录	停牌	2016-11-30	117	-0.41	重大资产重组
40	002400.SZ	省广股份	停牌	2016-11-28	119	0.23	重大资产重组
41	600551.SH	时代出版	停牌	2016-11-28	119	0.23	重大资产重组
42	600807.SH	天业股份	停牌	2016-11-21	126	2.40	重大资产重组
43	000697.SZ	炼石有色	停牌	2016-11-17	130	2.01	重大资产重组
44	600673.SH	东阳光科	停牌	2016-11-15	132	1.84	重大资产重组
45	600151.SH	航天机电	停牌	2016-11-11	136	3.10	重大资产重组
46	600225.SH	天津松江	停牌	2016-11-08	139	4.34	重大资产重组
47	600855.SH	航天长峰	停牌	2016-11-08	139	4.34	重大资产重组
48	600747.SH	大连控股	停牌	2016-11-02	145	4.71	重大资产重组
49	000829.SZ	天音控股	停牌	2016-09-29	179	9.42	重大资产重组
50	600859.SH	王府井	停牌	2016-09-27	181	9.70	重大资产重组
51	002025.SZ	航天电器	停牌	2016-09-12	196	6.19	重大资产重组
52	300088.SZ	长信科技	停牌	2016-09-12	196	6.19	重大资产重组
53	601727.SH	上海电气	停牌	2016-08-31	208	6.33	重要事项未公告
54	601005.SH	重庆钢铁	停牌	2016-06-02	298	12.22	重大资产重组
55	600636.SH	三爱富	停牌	2016-05-09	322	12.23	重大资产重组
56	002129.SZ	中环股份	停牌	2016-04-25	336	10.48	重大资产重组

数据来源: wind、信达证券研发中心。

注: 期间指数涨跌幅指的是停牌期间上证指数涨跌幅。

2. 大股东增减持标的股票

今日披露, 大股东增持标的股票有新湖中宝、中珠医疗、南京熊猫等 3 只, 大股东减持标的股票有浦发银行等 2 只。

图表 14：大股东持股比例变动标的股票

编号	股票代码	股票简称	公告日期	变动截止日期	变动方向	变动数量占流通股比 (%)	通过大宗交易变动比例 (%)	变动后持股比例 (%)	交易平均价	变动期间股票均价	前涨跌幅 (%)
1	600208.SH	新湖中宝	2017/3/25	2017/3/24	增持	0.78	0.00	12.86		5.01	-0.83
2	600568.SH	中珠医疗	2017/3/25	2017/3/23	增持	0.15	0.00		20.80	20.52	-0.54
3	600775.SH	南京熊猫	2017/3/25	2016/9/5	增持	0.00	0.00	0.00	15.50	15.51	4.26
4	600775.SH	南京熊猫	2017/3/25	2016/3/14	增持	0.00	0.00	0.00	12.10	12.13	4.26
5	600775.SH	南京熊猫	2017/3/25	2016/3/1	增持	0.00	0.00	0.00	11.17	11.24	4.26
6	600000.SH	浦发银行	2017/3/25	2017/3/24	减持	0.01	0.00	0.11		16.42	0.50
7	600775.SH	南京熊猫	2017/3/25	2016/11/24	减持	0	0.00	0.00	15.47	15.64	
8	600775.SH	南京熊猫	2017/3/25	2016/3/7	减持	0.00	0.00	0.00	11.97	12.40	4.26

数据来源：wind、信达证券研发中心

3. 标的股票增发

今日披露，共有 3 只标的股票涉及增发事件，其中丰林集团、金刚玻璃等 2 只发布董事会预案，没有股票涉及股东大会通过，郑煤机等 1 只为增发公告日，没有股票涉及增发股份上市日。

图表 15：未来七个交易日的股票增发

序号	股票代码	股票简称	时间	事件	事件价格	增发方式	前收盘价	前涨跌幅 (%)
1	601717.SH	郑煤机	2017-03-25	增发公告日	8.68	定向	8.68	-1.36
2	601996.SH	丰林集团	2017-03-27	董事会预案		定向	12.18	0.00
3	300093.SZ	金刚玻璃	2017-03-25	董事会预案	20.14	定向	24.03	-0.04

数据来源：wind、信达证券研发中心

4. 标的股票分红送转

今日披露，共有 29 只标的股票涉及分红送转事件，其中有万科 A、国泰君安、浦东建设等 26 只发布董事会预案，浦东建设等 1 只股东大会通过，国泰君安等 1 只为股权登记日，友阿股份等 1 只为除权除息日。

图表 16：未来七个交易日发生分红送转事件标的股票

序号	股票代码	股票简称	时间	是否分红	每股股利 (税前)	事件	前收盘价 (元)	前涨跌幅 (%)	股息率 (%)	每股红股及转增股本
1	000002.SZ	万科 A	2017/3/27	是		董事会预案	21.49	0.19		
2	601211.SH	国泰君安	2017/3/28	是	0.39	股权登记日	18.79	1.24	2.08	
3	600284.SH	浦东建设	2017/3/25	是		股东大会通过	12.46	0.16		
4	600028.SH	中国石化	2017/3/27	是		董事会预案	5.80	1.58		
5	600377.SH	宁沪高速	2017/3/27	是		董事会预案	9.32	0.32		
6	000400.SZ	许继电气	2017/3/25	是		董事会预案	17.30	0.76		
7	000425.SZ	徐工机械	2017/3/25	是		董事会预案	4.18	1.70		
8	000513.SZ	丽珠集团	2017/3/25	是		董事会预案	56.25	0.11		
9	000550.SZ	江铃汽车	2017/3/25	是		董事会预案	29.36	1.59		
10	000776.SZ	广发证券	2017/3/25	是		董事会预案	17.27	1.59		
11	000828.SZ	东莞控股	2017/3/25	是		董事会预案	14.40	-0.62		
12	000860.SZ	顺鑫农业	2017/3/25	是		董事会预案	22.63	-0.40		
13	002028.SZ	思源电气	2017/3/25	是		董事会预案	16.08	-0.25		

14	002049.SZ	紫光国芯	2017/3/25	是		董事会预案	30.88	0.00		
15	002273.SZ	水晶光电	2017/3/25	是		董事会预案	23.76	4.03		
16	002521.SZ	齐峰新材	2017/3/25	是		董事会预案	11.21	0.36		
17	002603.SZ	以岭药业	2017/3/25	是		董事会预案	18.38	-0.49		
18	600036.SH	招商银行	2017/3/25	是		董事会预案	18.78	0.75		
19	600116.SH	三峡水利	2017/3/25	是		董事会预案	10.59	-1.85		
20	600170.SH	上海建工	2017/3/25	是		董事会预案	4.92	1.86		
21	600422.SH	昆药集团	2017/3/25	是		董事会预案	13.10	0.15		
22	600566.SH	济川药业	2017/3/25	是		董事会预案	32.92	-0.54		
23	600750.SH	江中药业	2017/3/25	是		董事会预案	35.49	-1.61		
24	600756.SH	浪潮软件	2017/3/25	是		董事会预案	21.21	-0.19		
25	600823.SH	世茂股份	2017/3/25	是		董事会预案	7.37	0.96		
26	601231.SH	环旭电子	2017/3/25	是		董事会预案	11.91	7.69		
27	601633.SH	长城汽车	2017/3/25	是		董事会预案	12.52	0.64		
28	601999.SH	出版传媒	2017/3/25	是		董事会预案	11.24	0.09		
29	002277.SZ	友阿股份	2017/3/27	是	0.10	除权除息日	15.82	-3.06	0.63	1.00

数据来源: wind、信达证券研发中心

5. 发布相关业绩报告的标的股票

今日共有万科A、许继电气、徐工机械等 32 只标的股票发布业绩报告，思源电气、紫光国芯、华峰氨纶等 11 只标的股票发布业绩预告。

图表 17: 今日发布相关业绩报告的标的股票

序号	股票代码	股票简称	报告类型	业绩预告类型	同比增长(%)	前收盘价	前涨跌幅(%)
1	002028.SZ	思源电气	一季度预告	预减	-90.00	16.08	-0.25
2	002049.SZ	紫光国芯	一季度预告	略减	-30.00	30.88	0.00
3	002064.SZ	华峰氨纶	一季度预告	预增	289.80	5.25	-2.05
4	002078.SZ	太阳纸业	一季度预告	预增	230.00	7.19	0.70
5	002273.SZ	水晶光电	一季度预告	预增	80.00	23.76	4.03
6	002456.SZ	欧菲光	一季度预告	预增	60.00	38.26	0.95
7	002521.SZ	齐峰新材	一季度预告	预增	110.00	11.21	0.36
8	002579.SZ	中京电子	一季度预告	预减	-97.74	13.98	-1.34
9	002603.SZ	以岭药业	一季度预告	略增	30.00	18.38	-0.49
10	300147.SZ	香雪制药	一季度预告	略减	-40.00	12.09	-0.66
11	600028.SH	中国石化	一季度预告	预增	150.00	5.80	1.58
12	000002.SZ	万科A	年度报告			21.49	0.19
13	000400.SZ	许继电气	年度报告			17.30	0.76
14	000425.SZ	徐工机械	年度报告			4.18	1.70
15	000513.SZ	丽珠集团	年度报告			56.25	0.11
16	000550.SZ	江铃汽车	年度报告			29.36	1.59
17	000572.SZ	海马汽车	年度报告			6.10	0.83
18	000776.SZ	广发证券	年度报告			17.27	1.59
19	000828.SZ	东莞控股	年度报告			14.40	-0.62
20	000860.SZ	顺鑫农业	年度报告			22.63	-0.40
21	002028.SZ	思源电气	年度报告			16.08	-0.25
22	002049.SZ	紫光国芯	年度报告			30.88	0.00
23	002273.SZ	水晶光电	年度报告			23.76	4.03

24	002521.SZ	齐峰新材	年度报告			11.21	0.36
25	002603.SZ	以岭药业	年度报告			18.38	-0.49
26	300147.SZ	香雪制药	年度报告			12.09	-0.66
27	600028.SH	中国石化	年度报告			5.80	1.58
28	600036.SH	招商银行	年度报告			18.78	0.75
29	600116.SH	三峡水利	年度报告			10.59	-1.85
30	600170.SH	上海建工	年度报告			4.92	1.86
31	600377.SH	宁沪高速	年度报告			9.32	0.32
32	600422.SH	昆药集团	年度报告			13.10	0.15
33	600478.SH	科力远	年度报告			9.87	0.41
34	600566.SH	济川药业	年度报告			32.92	-0.54
35	600595.SH	中孚实业	年度报告			5.71	0.35
36	600750.SH	江中药业	年度报告			35.49	-1.61
37	600756.SH	浪潮软件	年度报告			21.21	-0.19
38	600823.SH	世茂股份	年度报告			7.37	0.96
39	600875.SH	东方电气	年度报告			10.79	0.00
40	601231.SH	环旭电子	年度报告			11.91	7.69
41	601633.SH	长城汽车	年度报告			12.52	0.64
42	601899.SH	紫金矿业	年度报告			3.42	-1.16
43	601999.SH	出版传媒	年度报告			11.24	0.09

数据来源: wind、信达证券研发中心

6. 标的股票限售股解禁

未来 7 个交易日共有隆鑫通用、金隅股份、江特电机等 25 只标的股票涉及限售股解禁。

图表 18: 未来七个交易日标的股票限售解禁

序号	股票代码	股票简称	解禁时间	解禁数量(万股)	占解禁前 A 股流通股比	流通股份类型	前收盘价	前涨跌幅(%)
1	603766.SH	隆鑫通用	2017/3/27	6.98	0.01	股权激励一般股份	21.91	-0.23
2	601992.SH	金隅股份	2017/3/27	100180.64	14.02	定向增发机构配售股份	4.76	1.93
3	002176.SZ	江特电机	2017/3/27	20090.16	17.03	定向增发机构配售股份	11.18	-1.76
4	600068.SH	葛洲坝	2017/3/27	45620.11	11.00	定向增发机构配售股份	12.17	0.08
5	600312.SH	平高电气	2017/3/27	31851.94	38.89	定向增发机构配售股份	16.88	2.30
6	000902.SZ	新洋丰	2017/3/28	62952.51	104.22	定向增发机构配售股份	9.33	-1.27
7	002292.SZ	奥飞娱乐	2017/3/29	3131.28	4.34	定向增发机构配售股份	21.44	-0.60
8	600497.SH	驰宏锌锗	2017/3/31	42557.68	12.76	定向增发机构配售股份	7.19	-1.37
9	002244.SZ	滨江集团	2017/3/31	40744.39	17.75	定向增发机构配售股份	7.27	-1.49
10	600498.SH	烽火通信	2017/4/5	1369.38	1.38	定向增发机构配售股份	26.21	0.58
11	000725.SZ	京东方 A	2017/4/7	992047.62	41.29	定向增发机构配售股份	3.40	2.41
12	600497.SH	驰宏锌锗	2017/3/31	42557.68	12.76	定向增发机构配售股份	7.19	-1.37
13	600498.SH	烽火通信	2017/4/5	1369.38	1.38	定向增发机构配售股份	26.21	0.58
14	000725.SZ	京东方 A	2017/4/7	992047.62	41.29	定向增发机构配售股份	3.40	2.41
15	600497.SH	驰宏锌锗	2017/3/31	42557.68	12.76	定向增发机构配售股份	7.19	-1.37
16	000166.SZ	申万宏源	2017/3/27	109.31	0.02	首发原股东限售股份	6.29	1.13
17	600201.SH	生物股份	2017/3/27	332.64	0.58	股权激励限售股份	35.39	0.20

18	600068.SH	葛洲坝	2017/3/27	45620.11	11.00	定向增发机构配售股份	12.17	0.08
19	300020.SZ	银江股份	2017/3/27	968.59	1.56	定向增发机构配售股份	14.93	1.01
20	002292.SZ	奥飞娱乐	2017/3/29	3131.28	4.65	定向增发机构配售股份	21.44	-0.60
21	600312.SH	平高电气	2017/3/27	31851.94	38.89	定向增发机构配售股份	16.88	2.30
22	600201.SH	生物股份	2017/3/27	332.64	0.58	股权激励限售股份	35.39	0.20
23	300020.SZ	银江股份	2017/3/27	968.59	1.56	定向增发机构配售股份	14.93	1.01
24	600068.SH	葛洲坝	2017/3/27	45620.11	11.00	定向增发机构配售股份	12.17	0.08
25	002292.SZ	奥飞娱乐	2017/3/29	3131.28	4.65	定向增发机构配售股份	21.44	-0.60

数据来源: wind、信达证券研发中心

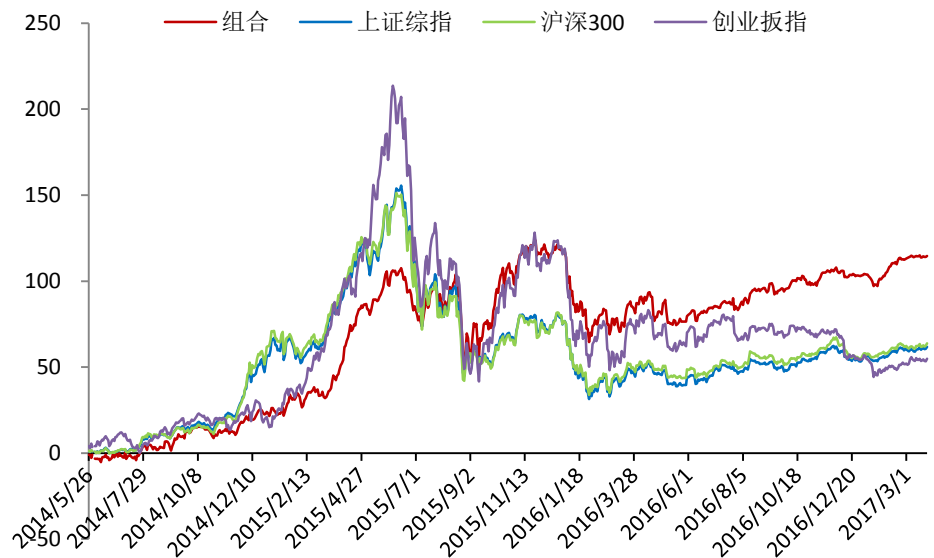
三、事件投资组合操作

说明: 本事件投资组合是由信达证券事件选股模型针对本报告第一、第二部分事件内容筛选而形成。组合单只股票权重按总资产 3% 计, 开始日期为 2014 年 5 月 23 日, 不考虑交易费用, 每日盘前制定当日投资操作, 股票买入与卖出的价格按当日均价执行。

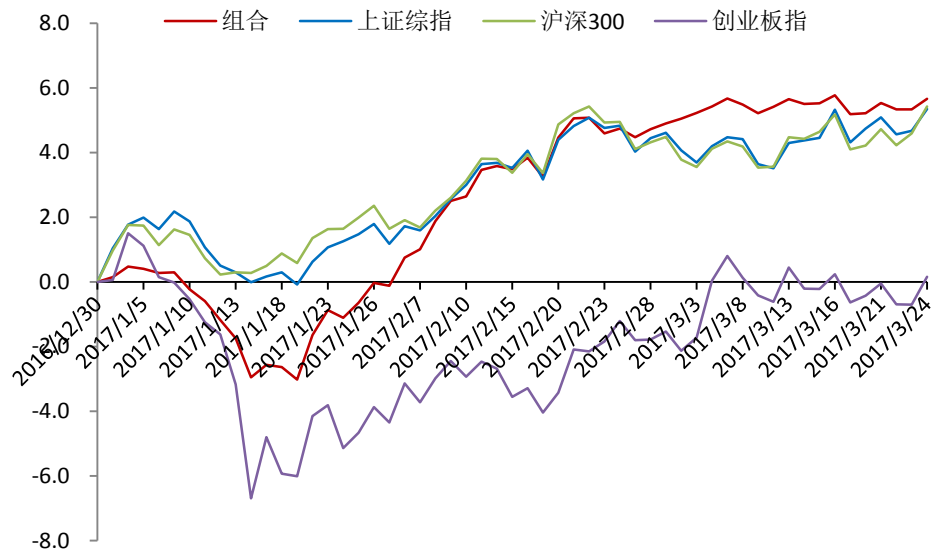
1. 组合历史收益

上一交易日组合收益率为 0.31%, 至 2017 年 3 月 24 日组合累计收益率为 114.73%, 分别超越上证综指、沪深 300 及创业板指 52.98、50.96 及 59.93 个百分点。

图表 19: 组合历史收益曲线



数据来源: wind、信达证券研发中心

图表 20: 组合今年以来收益曲线


数据来源: wind、信达证券研发中心

图表 21: 组合历史收益对比

收益率	近一周%	近一月%	近三月%	近六月%	近一年%	今年以来%
组合	0.45	0.56	5.48	10.04	14.13	5.66
上证综指	0.02	0.50	4.69	8.15	9.00	5.34
沪深300	0.23	0.19	4.29	7.13	8.18	5.42
创业板指	-0.08	2.29	-1.65	-8.96	-11.55	0.16

数据来源: wind、信达证券研发中心

2. 今日组合操作

1) 今日拟建仓股票

今日建仓股票: 华峰氨纶(业绩预增)、水晶光电(业绩预增)、齐峰新材(业绩预增)、中国石化(业绩预增)。

图表 22: 今日拟建仓股票

序号	股票代码	股票简称	权重(%)	昨日涨幅(%)	建仓理由
1	002064.SZ	华峰氨纶	3.00	-2.05	业绩预增
2	002273.SZ	水晶光电	3.00	4.03	业绩预增
3	002521.SZ	齐峰新材	3.00	0.36	业绩预增
4	600028.SH	中国石化	3.00	1.58	业绩预增

数据来源: wind、信达证券研发中心

2) 今日拟平仓股票

今日拟平仓股票有亿纬锂能等 1 只。

图表 23: 今日拟平仓股票

序号	股票代码	股票简称	买入日期	权重(%)	持有期收益率(%)
1	300014.SZ	亿纬锂能	2017/2/28	3.00	14.35

数据来源: wind、信达证券研发中心

3. 昨日组合操作回顾

1) 昨日建仓股票

昨日建仓股票有华孚色纺等 1 只。

图表 24: 昨日建仓股票

序号	股票代码	简称	买入价格	权重(%)	建仓理由
1	002042.SZ	华孚色纺	12.00	3.00	业绩预增

数据来源: wind、信达证券研发中心

2) 昨日平仓股票

昨日平仓股票有东华能源等 1 只。

图表 25: 昨日平仓股票

序号	股票代码	股票简称	建仓日期	买入价格	权重(%)	卖出价格	持有期收益率(%)
1	002221.SZ	东华能源	2017/02/27	13.55	3.00	12.72	-6.17

数据来源: wind、信达证券研发中心

4. 组合成分股

至 2017 年 3 月 24 日收盘, 组合共有成分股 13 只, 仓位 39%。

图表 26: 组合成分股

序号	股票代码	股票简称	买入日期	买入价格	权重(%)	昨日价格	浮动收益率(%)	相对收益率(%)
1	002129.SZ	中环股份	2016/4/1	8.92	3.00	8.27	-7.33	-16.17
2	300014.SZ	亿纬锂能	2017/2/28	32.01	3.00	36.61	14.35	13.09
3	002233.SZ	塔牌集团	2017/3/7	11.03	3.00	11.86	7.51	6.41
4	002355.SZ	兴民智通	2017/3/9	14.50	3.00	14.30	-1.36	-2.24
5	000049.SZ	德赛电池	2017/3/13	49.73	3.00	53.29	7.17	5.40
6	002408.SZ	齐翔腾达	2017/3/15	10.11	3.00	9.76	-3.44	-4.37
7	002648.SZ	卫星石化	2017/3/16	13.67	3.00	13.28	-2.87	-3.73
8	300072.SZ	三聚环保	2017/3/16	57.91	3.00	63.43	9.54	8.69
9	000422.SZ	湖北宜化	2017/3/17	7.30	3.00	6.89	-5.58	-5.59
10	002092.SZ	中泰化学	2017/3/20	13.25	3.00	13.45	1.48	0.49
11	002241.SZ	歌尔股份	2017/3/22	33.74	3.00	34.54	2.38	2.14
12	600300.SH	维维股份	2017/3/23	6.78	3.00	6.83	0.70	-0.05
13	002042.SZ	华孚色纺	2017/3/24	12.00	3.00	12.00	0.01	-0.63

数据来源: wind、信达证券研发中心

注: 相对收益率是成分股相对同期上证综指的持有期收益率。

分析师简介

俞雪飞博士，金融工程高级分析师，从事证券研究 15 年，主要进行基金、股指期货、量化投资及证券行业创新业务等领域专题研究。具有扎实的证券研究理论基础、丰富的投资实践经验及出色的科研项目组织能力。作为负责人，先后在 2002 年度、2007 年度、2008 年度及 2010 年度中国证券业协会科研课题研究中获奖。

分析师声明

负责本报告全部或部分内容的每一位分析师在此申明，本人具有证券投资咨询执业资格，并在中国证券业协会注册登记为证券分析师，以勤勉的职业态度，独立、客观地出具本报告；本报告所表述的所有观点准确反映了分析师本人的研究观点；本人薪酬的任何组成部分不曾与，不与，也将不会与本报告中的具体分析意见或观点直接或间接相关。

免责声明

信达证券股份有限公司(以下简称“信达证券”)具有中国证监会批复的证券投资咨询业务资格。本报告由信达证券制作并发布。

本报告是针对与信达证券签署服务协议的签约客户的专属研究产品，为该类客户进行投资决策时提供辅助和参考，双方对权利与义务均有严格约定。本报告仅提供给上述特定客户，并不面向公众发布。信达证券不会因接收人收到本报告而视其为本公司的当然客户。客户应当认识到有关本报告的电话、短信、邮件提示仅为研究观点的简要沟通，对本报告的参考使用须以本报告的完整版本为准。

本报告是基于信达证券认为可靠的已公开信息编制，但信达证券不保证所载信息的准确性和完整性。本报告所载的意见、评估及预测仅为本报告最初出具日的观点和判断，本报告所指的证券或投资标的的价格、价值及投资收入可能会出现不同程度的波动，涉及证券或投资标的的历史表现不应作为日后表现的保证。在不同时期，或因使用不同假设和标准，采用不同观点和分析方法，致使信达证券发出与本报告所载意见、评估及预测不一致的研究报告，对此信达证券可不发出特别通知。

在任何情况下，本报告中的信息或所表述的意见并不构成对任何人的投资建议，也没有考虑到客户特殊的投资目标、财务状况或需求。客户应考虑本报告中的任何意见或建议是否符合其特定状况，若有必要应寻求专家意见。本报告所载的资料、工具、意见及推测仅供参考，并非作为或被视为出售或购买证券或其他投资标的的邀请或向人做出邀请。

在法律允许的情况下，信达证券或其关联机构可能会持有报告中涉及的公司所发行的证券并进行交易，并可能会为这些公司正在提供或争取提供投资银行业务服务。

本报告版权仅为信达证券所有。未经信达证券书面同意，任何机构和个人不得以任何形式翻版、复制、发布、转发或引用本报告的任何部分。若信达证券以外的机构向其客户发放本报告，则由该机构独自为此发送行为负责，信达证券对此等行为不承担任何责任。本报告同时不构成信达证券向发送本报告的机构之客户提供的投资建议。

如未经信达证券授权，私自转载或者转发本报告，所引起的一切后果及法律责任由私自转载或转发者承担。信达证券将保留随时追究其法律责任的权利。

风险提示

证券市场是一个风险无时不在的市场。投资者在进行证券交易时存在赢利的可能，也存在亏损的风险。建议投资者应当充分深入地了解证券市场蕴含的各项风险并谨慎行事。

本报告中所述证券不一定能在所有的国家和地区向所有类型的投资者销售，投资者应当对本报告中的信息和意见进行独立评估，并应同时考量各自的投资目的、财务状况和特定需求，必要时就法律、商业、财务、税收等方面咨询专业顾问的意见。在任何情况下，信达证券不对任何人因使用本报告中的任何内容所引致的任何损失负任何责任，投资者需自行承担风险。

机构销售联系人

区域	姓名	办公电话	手机	邮箱
华北	袁 泉	010-63081270	13671072405	yuanq@cindasc.com
华北	张 华	010-63081254	13691304086	zhanghuac@cindasc.com
华北	饶婷婷	010-63081479	18211184073	raotingting@cindasc.com
华北	巩婷婷	010-63081128	13811821399	gongtingting@cindasc.com
华东	王莉本	021-61678592	18121125183	wangliben@cindasc.com
华东	文襄琳	021-63570071	13681810356	wenxianglin@cindasc.com
华东	洪 辰	021-61678568	13818525553	hongchen@cindasc.com
华南	刘 晟	0755-82465035	13825207216	liusheng@cindasc.com
华南	易耀华	0755-82497333	18680307697	yiyahua@cindasc.com
国际	唐 蕾	010-63080945	18610350427	tanglei@cindasc.com
国际	王小乐	010-63081122	18301418636	wangxiaole@cindasc.com