

A 股 融 资 融 券 日 报

【3 月 27 日】

上海万得信息技术股份有限公司
Shanghai Wind Information Co., Ltd.

地址: 上海市浦东新区福山路 33 号建工大厦 9 楼
邮编 Zip: 200120
电话 Tel: (8621)6888 2280
传真 Fax: (8621)6888 2281
Email: sales@wind.com.cn
<http://www.wind.com.cn>

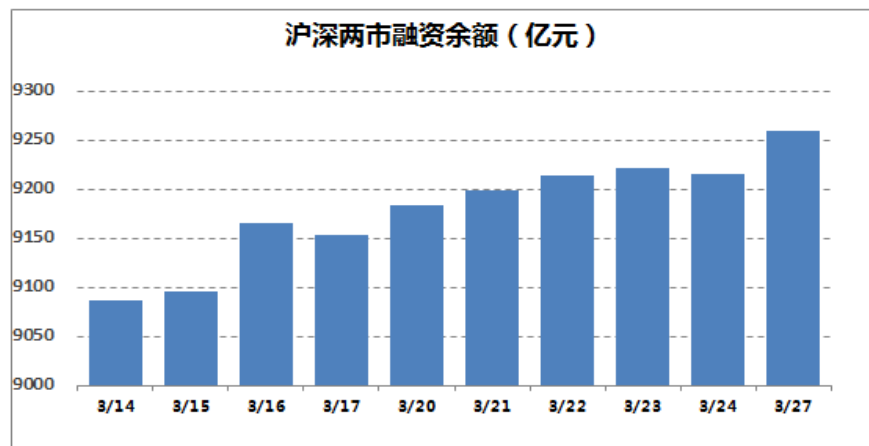
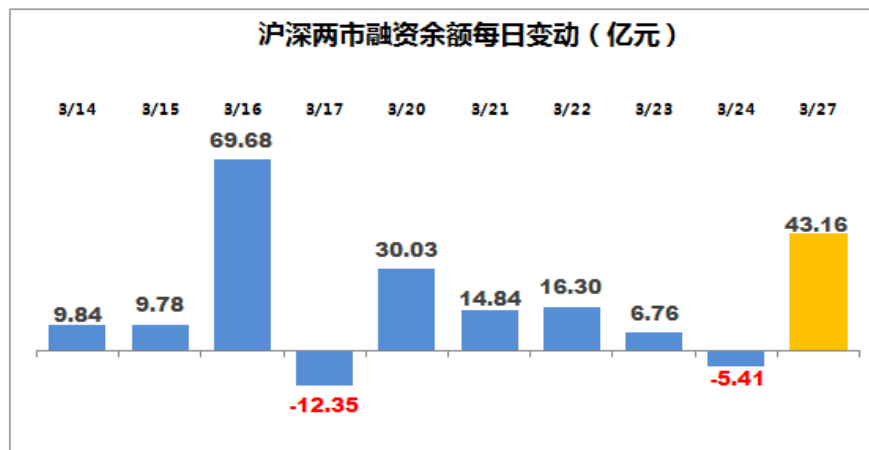
1 市场回顾:

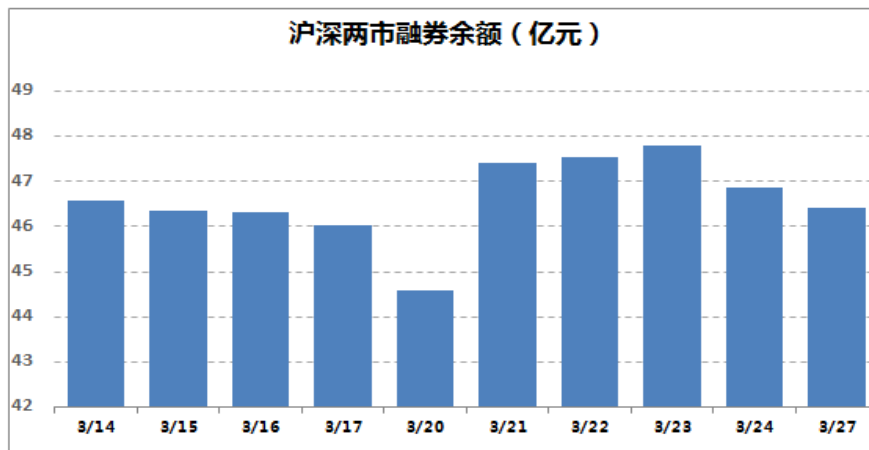
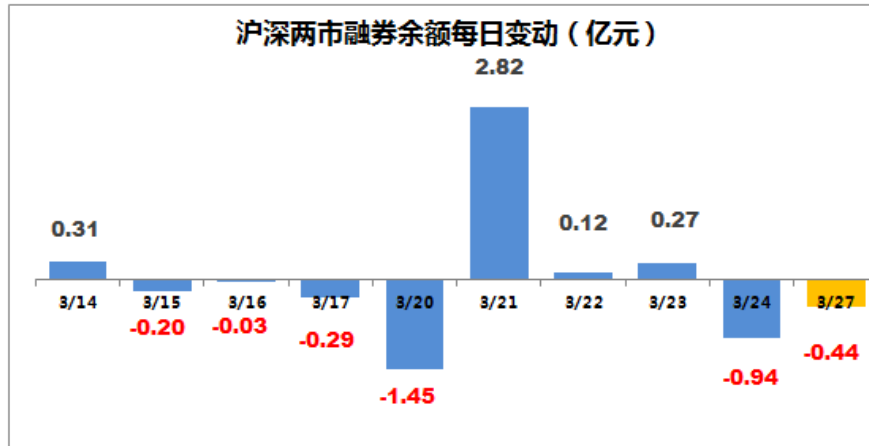
| 名称 | 收盘价 | 日涨跌幅 (%) |
|--------|-----------|----------|
| 上证综指 | 3,266.96 | -0.08 |
| 深证成指 | 10,581.92 | -0.61 |
| 沪深 300 | 3,478.04 | -0.33 |

截至周一（3月27日），A股融资融券余额为9305.66亿元，较前一交易日的9262.93亿元增加42.73亿元。

| 融资余额 (亿元) | 环比 (%) | 当日买入额 (亿元) | 环比 (%) | 当日偿还额 (亿元) | 环比 (%) |
|--------------|-----------|---------------|-----------|---------------|-----------|
| 9259.25 | 0.47 | 435.89 | -6.91 | 392.73 | -17.09 |

| 融券余额 (亿元) | 环比 (%) | 当日卖出量 (亿股) | 环比 (%) | 融券余量 (亿股) | 环比 (%) |
|--------------|-----------|---------------|-----------|--------------|-----------|
| 46.41 | -0.93 | 1.04 | -13.04 | 5.78 | -0.50 |





1.1 融资融券 ETF 交易统计

表一 ETF 融资余额前十名

| 序号 | 证券代码 | 证券简称 | 当日融资余额(万元) | 环比(%) |
|----|--------|---------------|------------|-------|
| 1 | 510300 | 华泰柏瑞沪深 300ETF | 188.39 | -0.14 |
| 2 | 518880 | 华安黄金 ETF | 119.55 | 2.60 |
| 3 | 510050 | 华夏上证 50ETF | 68.21 | 0.13 |
| 4 | 510900 | 易方达恒生 H 股 ETF | 41.34 | 0.82 |
| 5 | 159919 | 嘉实沪深 300ETF | 20.02 | -0.02 |
| 6 | 159901 | 易方达深证 100ETF | 5.89 | 0.11 |
| 7 | 510180 | 华安上证 180ETF | 4.12 | -0.10 |
| 8 | 159902 | 华夏中小板 ETF | 1.81 | 10.48 |
| 9 | 510500 | 南方中证 500ETF | 1.14 | -1.06 |
| 10 | 159903 | 南方深成 ETF | 0.27 | -0.08 |

表二 ETF 融券余额前十名

| 序号 | 证券代码 | 证券简称 | 当日融券余额(万元) | 环比(%) |
|----|--------|---------------|------------|--------|
| 1 | 510500 | 南方中证 500ETF | 8.01 | -2 |
| 2 | 510300 | 华泰柏瑞沪深 300ETF | 2.04 | -0.33 |
| 3 | 518880 | 华安黄金 ETF | 0.96 | -3.09 |
| 4 | 510050 | 华夏上证 50ETF | 0.52 | 41.79 |
| 5 | 159902 | 华夏中小板 ETF | 0.45 | 52.21 |
| 6 | 159919 | 嘉实沪深 300ETF | 0.24 | -3.70 |
| 7 | 159901 | 易方达深证 100ETF | 0.08 | -10.80 |
| 8 | 510180 | 华安上证 180ETF | 0.05 | 0.12 |
| 9 | 159903 | 南方深成 ETF | 0 | -12.30 |
| 10 | 510880 | 华泰柏瑞红利 ETF | 0 | 0.18 |

1.2 融资融券个股交易统计

1.2.1 融资余额前十名标的股票

表五融资余额前十名标的股票

| 序号 | 证券代码 | 证券简称 | 当日融资余额 (亿元) | 环比 (%) | 占流通市值 比例 (%) |
|----|--------|-------|----------------|-----------|-----------------|
| 1 | 601318 | 中国平安 | 131.31 | 1.58 | 3.30 |
| 2 | 601166 | 兴业银行 | 91.92 | 0.91 | 2.98 |
| 3 | 600030 | 中信证券 | 91.24 | -0.50 | 5.72 |
| 4 | 600016 | 民生银行 | 71.57 | 0.76 | 2.81 |
| 5 | 601668 | 中国建筑 | 68.64 | 1.36 | 2.47 |
| 6 | 300059 | 东方财富 | 54.74 | -0.22 | 13.27 |
| 7 | 600050 | 中国联通 | 53.49 | -0.36 | 3.35 |
| 8 | 000725 | 京东方 A | 49.35 | 1.79 | 6.01 |
| 9 | 601989 | 中国重工 | 45.62 | -0.26 | 3.39 |
| 10 | 300104 | 乐视网 | 45.03 | -0.05 | 11.33 |

1.2.2 融券余额前十名标的股票

表六融券余额前十名标的股票

| 序号 | 证券代码 | 证券简称 | 当日融券余额 (亿元) | 环比 (%) | 占流通市值 比例 (%) |
|----|--------|------|----------------|-----------|-----------------|
| 1 | 601688 | 华泰证券 | 1.78 | 2.91 | 0.19 |
| 2 | 601398 | 工商银行 | 1.31 | 3.56 | 0.01 |
| 3 | 601166 | 兴业银行 | 1.26 | -0.73 | 0.04 |

| | | | | | |
|----|--------|------|------|-------|------|
| 4 | 601169 | 北京银行 | 1.25 | 4.75 | 0.09 |
| 5 | 601699 | 潞安环能 | 1.14 | -1.59 | 0.45 |
| 6 | 600837 | 海通证券 | 1.07 | -0.92 | 0.09 |
| 7 | 601328 | 交通银行 | 1.04 | 2.33 | 0.04 |
| 8 | 600016 | 民生银行 | 0.92 | -5.82 | 0.04 |
| 9 | 601238 | 广汽集团 | 0.75 | 19.19 | 0.07 |
| 10 | 600015 | 华夏银行 | 0.73 | -0.10 | 0.06 |

1.2.3 融资买入额和融资偿还额排名前 10

Wind 资讯统计显示，当日，沪深两市融资买入额为 435.89 亿元，前一交易日为 468.26 亿元；融资偿还额为 392.73 亿元，前一交易日为 473.67 亿元；当日的融券卖出量为 10423.96 万股，前一交易日为 11987.17 万股。

从个券（含 ETF）来看，共有 940 个个券出现融资买入，993 个个券出现融资偿还。其中，融资买入额和融资偿还额排名前 10 股票如下：

表七融资买入额前十个股

| 序号 | 证券代码 | 证券简称 | 融资买入额 (亿元) | 占总额比 例 (%) | 股价涨跌 幅 (%) | 占流通市值 比例 (%) |
|----|--------|-------|---------------|---------------|---------------|-----------------|
| 1 | 601668 | 中国建筑 | 11.73 | 2.73 | -1.88 | 0.42 |
| 2 | 601318 | 中国平安 | 6.57 | 1.53 | 0.52 | 0.17 |
| 3 | 000839 | 中信国安 | 5 | 1.17 | 0.34 | 1.08 |
| 4 | 000651 | 格力电器 | 4.41 | 1.03 | -2.63 | 0.24 |
| 5 | 600970 | 中材国际 | 4.37 | 1.02 | 0.11 | 2.73 |
| 6 | 000725 | 京东方 A | 4.25 | 0.99 | 0.59 | 0.52 |
| 7 | 000877 | 天山股份 | 3.50 | 0.82 | -1.91 | 2.35 |
| 8 | 300355 | 蒙草生态 | 3.44 | 0.80 | 5.32 | 3.68 |
| 9 | 000728 | 国元证券 | 3.27 | 0.76 | -0.72 | 0.81 |
| 10 | 002230 | 科大讯飞 | 3.13 | 0.73 | -0.66 | 0.75 |

表八融资偿还额前十个股

| 序号 | 证券代码 | 证券简称 | 融资偿还额 (亿元) | 占总额比 例 (%) | 股价涨跌 幅 (%) | 占流通市值 比例 (%) |
|----|--------|-------|---------------|---------------|---------------|-----------------|
| 1 | 601668 | 中国建筑 | 10.81 | 2.78 | -1.88 | 0.39 |
| 2 | 601318 | 中国平安 | 4.53 | 1.17 | 0.52 | 0.11 |
| 3 | 000839 | 中信国安 | 4.33 | 1.12 | 0.34 | 0.94 |
| 4 | 000877 | 天山股份 | 3.90 | 1.01 | -1.91 | 2.62 |
| 5 | 300355 | 蒙草生态 | 3.61 | 0.93 | 5.32 | 3.86 |
| 6 | 000725 | 京东方 A | 3.38 | 0.87 | 0.59 | 0.41 |

| | | | | | | |
|----|--------|------|------|------|-------|------|
| 7 | 600970 | 中材国际 | 3.22 | 0.83 | 0.11 | 2.01 |
| 8 | 000651 | 格力电器 | 2.94 | 0.76 | -2.63 | 0.16 |
| 9 | 002230 | 科大讯飞 | 2.88 | 0.74 | -0.66 | 0.69 |
| 10 | 600547 | 山东黄金 | 2.81 | 0.72 | 2.48 | 0.54 |

1.2.4 融券卖出量和融券偿还量排名前 10

融券方面，535 只个券出现融券卖出，459 只个券出现融券偿还。其中，融券卖出量和融券偿还量排名前 10 股票如下：

表九融券卖出量前十个股

| 序号 | 证券代码 | 证券简称 | 融券卖出量 (万股) | 占总额比 例 (%) | 股价涨跌 幅 (%) | 占流通股数 比例 (%) |
|----|--------|------|---------------|---------------|---------------|-----------------|
| 1 | 601398 | 工商银行 | 617.31 | 14.06 | 1.28 | 0 |
| 2 | 600016 | 民生银行 | 386.23 | 8.80 | 0.12 | 0.01 |
| 3 | 600015 | 华夏银行 | 103.91 | 2.37 | 1.07 | 0.01 |
| 4 | 601929 | 吉视传媒 | 101.44 | 2.31 | -0.24 | 0.03 |
| 5 | 601166 | 兴业银行 | 86.45 | 1.97 | 0.12 | 0 |
| 6 | 601668 | 中国建筑 | 76.24 | 1.74 | -1.88 | 0 |
| 7 | 601169 | 北京银行 | 70.13 | 1.60 | 0.31 | 0 |
| 8 | 600435 | 北方导航 | 69.99 | 1.59 | 1.96 | 0.05 |
| 9 | 601899 | 紫金矿业 | 68.69 | 1.56 | 1.46 | 0 |
| 10 | 600028 | 中国石化 | 64.02 | 1.46 | -1.55 | 0 |

表十融券偿还量前十个股

| 序号 | 证券代码 | 证券简称 | 融券偿还量 (万股) | 占总额比 例 (%) | 股价涨跌 幅 (%) | 占流通股数 比例 (%) |
|----|--------|------|---------------|---------------|---------------|-----------------|
| 1 | 601398 | 工商银行 | 556.45 | 10.20 | 1.28 | 0 |
| 2 | 600016 | 民生银行 | 453.41 | 8.31 | 0.12 | 0.02 |
| 3 | 601668 | 中国建筑 | 169.50 | 3.11 | -1.88 | 0.01 |
| 4 | 601766 | 中国中车 | 136.99 | 2.51 | -0.85 | 0.01 |
| 5 | 601390 | 中国中铁 | 123.44 | 2.26 | -1.09 | 0.01 |
| 6 | 600015 | 华夏银行 | 111.44 | 2.04 | 1.07 | 0.01 |
| 7 | 600010 | 包钢股份 | 106.03 | 1.94 | -0.97 | 0.01 |
| 8 | 000783 | 长江证券 | 94.42 | 1.73 | -0.40 | 0.02 |
| 9 | 601166 | 兴业银行 | 93.20 | 1.71 | 0.12 | 0 |
| 10 | 601618 | 中国中冶 | 83.60 | 1.53 | -1.93 | 0.01 |

1.2.5 融资买入额占流通市值百分比排名前 10

表十一 融资买入额占流通市值百分比排名前 10

| 序号 | 证券代码 | 证券简称 | 融资买入额 (亿元) | 占总额比 例 (%) | 股价涨跌 幅 (%) | 占流通市值 比例 (%) |
|----|--------|------|---------------|---------------|---------------|-----------------|
| 1 | 600802 | 福建水泥 | 2.72 | 0.63 | 3.51 | 5.03 |
| 2 | 300355 | 蒙草生态 | 3.44 | 0.80 | 5.32 | 3.68 |
| 3 | 600720 | 祁连山 | 3 | 0.70 | -0.71 | 3.45 |
| 4 | 600970 | 中材国际 | 4.37 | 1.02 | 0.11 | 2.73 |
| 5 | 601002 | 晋亿实业 | 2.20 | 0.51 | 1.75 | 2.65 |
| 6 | 600449 | 宁夏建材 | 1.77 | 0.41 | -1.92 | 2.60 |
| 7 | 000680 | 山推股份 | 1.84 | 0.43 | -2.87 | 2.45 |
| 8 | 002307 | 北新路桥 | 2.10 | 0.49 | -1.90 | 2.42 |
| 9 | 600425 | 青松建化 | 2.63 | 0.61 | 6.23 | 2.39 |
| 10 | 000877 | 天山股份 | 3.50 | 0.82 | -1.91 | 2.35 |

1.2.6 融资偿还额占流通市值百分比排名前 10

表十二 融资偿还额占流通市值百分比排名前 10

| 序号 | 证券代码 | 证券简称 | 融资偿还额 (亿元) | 占总额比 例 (%) | 股价涨跌 幅 (%) | 占流通市值 比例 (%) |
|----|--------|------|---------------|---------------|---------------|-----------------|
| 1 | 300355 | 蒙草生态 | 3.61 | 0.93 | 5.32 | 3.86 |
| 2 | 600802 | 福建水泥 | 1.96 | 0.50 | 3.51 | 3.62 |
| 3 | 600720 | 祁连山 | 2.76 | 0.71 | -0.71 | 3.18 |
| 4 | 000151 | 中成股份 | 1.54 | 0.40 | 10.03 | 2.67 |
| 5 | 000877 | 天山股份 | 3.90 | 1.01 | -1.91 | 2.62 |
| 6 | 002307 | 北新路桥 | 2.25 | 0.58 | -1.90 | 2.60 |
| 7 | 000680 | 山推股份 | 1.85 | 0.48 | -2.87 | 2.46 |
| 8 | 600119 | 长江投资 | 1.50 | 0.39 | 5.59 | 2.36 |
| 9 | 601996 | 丰林集团 | 1.16 | 0.30 | -7.22 | 2.18 |
| 10 | 601002 | 晋亿实业 | 1.80 | 0.46 | 1.75 | 2.16 |

1.2.7 融券卖出量占流通股数百分比排名前 10

表十三 融券卖出量占流通股数百分比排名前 10

| 序号 | 证券代码 | 证券简称 | 融券卖出量 (万股) | 占总额比 例 (%) | 股价涨跌 幅 (%) | 占流通股数 比例 (%) |
|----|--------|------|---------------|---------------|---------------|-----------------|
| 1 | 600113 | 浙江东日 | 19.44 | 0.44 | 2.29 | 0.06 |
| 2 | 300355 | 蒙草生态 | 34.80 | 0.79 | 5.32 | 0.06 |
| 3 | 600435 | 北方导航 | 69.99 | 1.59 | 1.96 | 0.05 |
| 4 | 000731 | 四川美丰 | 31.44 | 0.72 | 2 | 0.05 |

| | | | | | | |
|----|--------|------|-------|------|-------|------|
| 5 | 300024 | 机器人 | 55.49 | 1.26 | 1.47 | 0.04 |
| 6 | 002148 | 北纬通信 | 5.56 | 0.13 | 1.01 | 0.03 |
| 7 | 600877 | 中国嘉陵 | 17.25 | 0.39 | 3 | 0.03 |
| 8 | 600119 | 长江投资 | 8.22 | 0.19 | 5.59 | 0.03 |
| 9 | 000905 | 厦门港务 | 15.25 | 0.35 | 2.74 | 0.03 |
| 10 | 000728 | 国元证券 | 62.95 | 1.43 | -0.72 | 0.03 |

1.2.8 融券偿还量占流通股数百分比排名前 10

表十四融券偿还量占流通股数百分比排名前10

| 序号 | 证券代码 | 证券简称 | 融券偿还量 (万股) | 占总额比 例 (%) | 股价涨跌幅 (%) | 占流通股数 比例 (%) |
|----|--------|------|---------------|---------------|-----------|-----------------|
| 1 | 000680 | 山推股份 | 51.14 | 0.94 | -2.87 | 0.05 |
| 2 | 600545 | 新疆城建 | 27.55 | 0.51 | -2.90 | 0.04 |
| 3 | 000049 | 德赛电池 | 7.37 | 0.14 | -2.61 | 0.04 |
| 4 | 600495 | 晋西车轴 | 31.70 | 0.58 | -0.96 | 0.03 |
| 5 | 600802 | 福建水泥 | 12.43 | 0.23 | 3.51 | 0.03 |
| 6 | 600800 | 天津磁卡 | 18.73 | 0.34 | 0.90 | 0.03 |
| 7 | 600702 | 沱牌舍得 | 8.49 | 0.16 | -0.45 | 0.03 |
| 8 | 600125 | 铁龙物流 | 33.50 | 0.61 | 1.56 | 0.03 |
| 9 | 000728 | 国元证券 | 61.23 | 1.12 | -0.72 | 0.03 |
| 10 | 600425 | 青松建化 | 47.98 | 0.88 | 6.23 | 0.03 |

2 当日转融通交易

表十五转融通交易

| 转融资期末金 额 (亿元) | 增减值 (亿元) | 转融券期末余 量 (万股) | 增减值 (万股) | 转融券期末余 额 (万元) | 增减值 (万元) |
|------------------|-------------|------------------|-------------|------------------|-------------|
| 526.88 | -17.80 | 27031.65 | -1020.54 | 255861.68 | -8666.46 |

更多精彩资讯可以下载万得移动产品，点击链接，即刻体验

<http://m.wind.com.cn/minisite/stockmaster.aspx?sid=207A33FB>

或扫描二维码下载：



3 公司介绍

上海万得信息技术股份有限公司（Wind 资讯）是中国大陆领先的金融数据、信息和软件服务企业，总部位于上海陆家嘴金融中心，在香港、北京、深圳、成都、沈阳、武汉等地设有分支机构和销售服务中心。Wind 资讯服务过的证券、基金、保险、银行、投资公司等金融企业超过 1500 家，包括中国排名前 50 名的证券公司、最大的保险公司、最大的证券研究所、最早的基金公司以及四大国有商业银行等金融龙头企业。

在金融财经数据领域，Wind 资讯已建成国内最完整、最准确的以金融证券数据为核心的一流大型金融工程和财经数据仓库，数据内容涵盖股票、基金、债券、外汇、保险、期货、金融衍生品、现货交易、宏观经济、财经新闻等领域。

针对专业投资机构、研究机构、个人投资者、金融学术机构、金融监管机构等客户不同的需求，Wind 资讯开发了一系列围绕信息检索、数据提取、投资组合管理应用等领域的专业分析软件与应用工具。用户可以通过 Wind 资讯金融终端在线使用我们提供的全方位金融信息和服务。

我们同样为金融机构提供个性化的解决方案，包含投资管理、数量化金融研发、在线证券电子商务、金融信息整合等产品开发和服务。

The World's Leading Provider of Chinese Financial Data and Solutions



上海万得信息技术股份有限公司

Shanghai Wind Information Co., Ltd.

地址: 上海市浦东新区福山路 33 号建工大厦 9 楼

邮编 Zip: 200120

电话 Tel: (8621)6888 2280

传真 Fax: (8621)6888 2281

Email: sales@wind.com.cn

http://www.wind.com.cn