

证券研究报告

金融工程与衍生品交易

融资融券日报

俞雪飞 金融工程高级分析师
执业编号: S1500510120003
联系电话: +86 10 83326567
邮箱: yuxuefei@cindasc.com

特别提示: 本报告所列事件投资组合是由信达证券研发中心事件选股策略模型生成, 由于模型本身的局限性及事件的复杂性, 其组合收益率有着较大的不确定性, 不构成对任何人的投资建议。

信达证券股份有限公司
CINDA SECURITIES CO.,LTD
北京市西城区闹市口大街9号院1号楼
邮编: 100031

融资融券每日投资参考

2017年3月28日

本期内容提要:

- 上一交易日, 沪深两市融资融券余额规模为 9305.66 亿元(+0.46%), 其中融资余额规模为 9259.25 亿元(+0.47%), 融券余额规模为 46.41 亿元(-0.94%)。从融资规模来看, 上一交易日沪深两市融资买入额为 435.89 亿元(-6.91%), 融资偿还额为 392.73 亿元(-17.09%)。
- 上一交易日, 市场指数中上证综指(-0.08%)表现最好, 创业板指(-0.9%)表现最弱; 从行业来看, 银行(+0.71%)、交通运输(+0.65%)、国防军工(+0.64%)、休闲服务(+0.17%)、汽车(+0.09%)等行业表现较好, 家用电器(-1.34%)、食品饮料(-1.22%)、建筑装饰(-1.19%)、采掘(-1.02%)、通信(-0.72%)等行业表现较弱。
- 两融标的股票中, 涨幅前五名为: 中成股份(+10.03%)、西部建设(+9.93%)、青松建化(+6.23%)、长江投资(+5.59%)和蒙草生态(+5.32%); 跌幅前五名为: 丰林集团(-7.22%)、兰石重装(-6.68%)、登海种业(-6.43%)、新城控股(-5.74%)和大华股份(-5.18%); 五日量比前五名为: 天坛生物(27.56)、长江投资(6.66)、晋亿实业(6.21)、日照港(4.94)和中成股份(4.46)。
- 上一交易日, 发生大宗交易的标的股票有云南白药、泸州老窖、中航动控等 14 只。
- 今日共有 53 只标的股票停牌, 其中今日开始停牌股票有蓝光发展、匹凸匹等 2 只, 今日复牌股票有 ST 上普、南方航空、东旭光电等 4 只。
- 今日披露, 无大股东增持标的股票, 大股东减持标的股票有长江证券等 4 只。
- 今日披露, 共有 1 只标的股票涉及增发事件, 其中华能国际等 1 只发布董事会预案, 没有股票涉及股东大会通过, 没有股票涉及增发公告日, 没有股票涉及增发股份上市日。
- 今日披露, 共有 39 只标的股票涉及分红送转事件, 其中有深赤湾 A、中集集团、金融街等 35 只发布董事会预案, 东方财富、士兰微、哈药股份等 3 只股东大会通过, 国泰君安等 1 只为股权登记日,。
- 今日共有深赤湾 A、中集集团、金融街等 43 只标的股票发布业绩报告, 金科股份等 1 只标的股票发布业绩快报, 红日药业、华谊兄弟等 2 只标的股票发布业绩预告。
- 未来 7 个交易日共有新洋丰、奥飞娱乐、驰宏锌锗等 13 只标的股票涉及限售股解禁。

事件投资组合操作

- 今日建仓股票: 无。
- 今日无拟平仓股票。
- 上一交易日组合收益率为-0.42%, 至 2017 年 3 月 27 日组合累计收益率为 113.82%, 分别超越上证综指、沪深 300 及创业板指 52.2、50.6 及 60.42 个百分点。

目录

一、上一交易日市场回顾.....	4
1. 融资融券规模及主要市场指数表现.....	4
2. 行业融资规模及指数表现.....	5
3. 标的 ETF 基金表现.....	6
4. 标的股票表现及融资规模.....	6
5. 标的股票大宗交易.....	9
二、今日标的股票事件提示.....	10
1. 标的股票停复牌.....	10
2. 大股东增减持标的股票.....	11
3. 标的股票增发.....	12
4. 标的股票分红送转.....	12
5. 发布相关业绩报告的标的股票.....	13
6. 标的股票限售股解禁.....	14
三、事件投资组合操作.....	15
1. 组合历史收益.....	15
2. 今日组合操作.....	16
3. 昨日组合操作回顾.....	16
4. 组合成分股.....	16

图表目录

图表 1: 近三月每日融资融券余额规模 (亿元)	4
图表 2: 近三月每日融资买入额及偿还额 (亿元)	4
图表 3: 近期主要市场指数涨跌幅 (%)	5
图表 4: 上一交易日两融标的股票分行业融资余额占流通市值比例及增速 (%)	5
图表 5: 申万行业上一交易日涨跌幅 (%)	6
图表 6: 融资融券 ETF 上一交易日涨跌幅 (%)	6
图表 7: 上一交易日涨跌幅排名前 20 标的股票	7
图表 8: 上一交易日五日量比排名前 20 标的股票	7
图表 9: 上一交易日金额流入率排名前 20 标的股票	8
图表 10: 上一交易日开盘、尾盘资金净流入排名前 20 标的股票.....	8
图表 11: 上一交易日融资余额占流通市值比例及增速排名前 10 标的股票.....	9
图表 12: 上一交易日发生大宗交易标的股票	9
图表 13: 复牌及停牌标的股票.....	10
图表 14: 大股东持股比例变动标的股票.....	11
图表 15: 未来七个交易日标的股票增发.....	12
图表 16: 未来七个交易日发生分红送转事件标的股票.....	12
图表 17: 今日发布相关业绩报告的标的股票	13
图表 18: 未来七个交易日标的股票限售解禁	14
图表 19: 组合历史收益曲线.....	15
图表 20: 组合今年以来收益曲线.....	15
图表 21: 组合历史收益对比.....	16
图表 22: 今日拟建仓股票	16

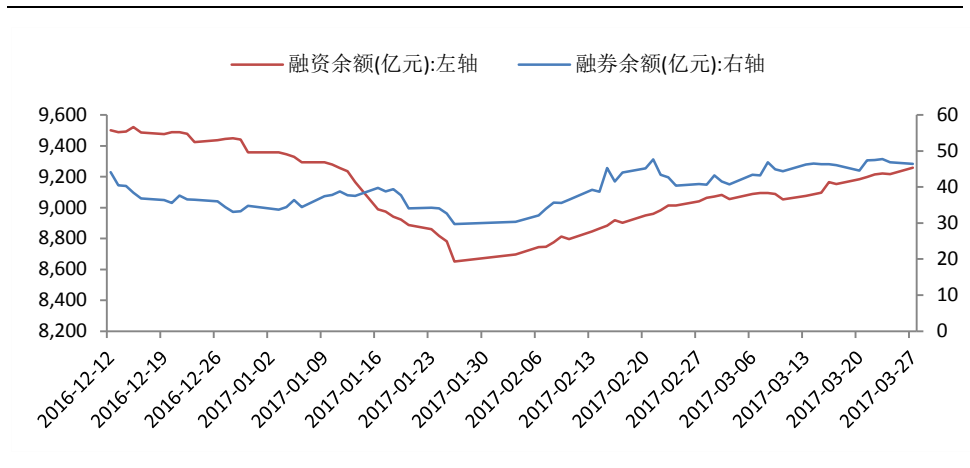
图表 23: 今日拟平仓股票.....	16
图表 24: 昨日建仓股票.....	16
图表 25: 昨日平仓股票.....	16
图表 26: 组合成分股.....	17

一、上一交易日市场回顾

1. 融资融券规模及主要市场指数表现

上一交易日，沪深两市融资融券余额规模为 9305.66 亿元(+0.46%)，其中融资余额规模为 9259.25 亿元(+0.47%)，融券余额规模为 46.41 亿元(-0.94%)。

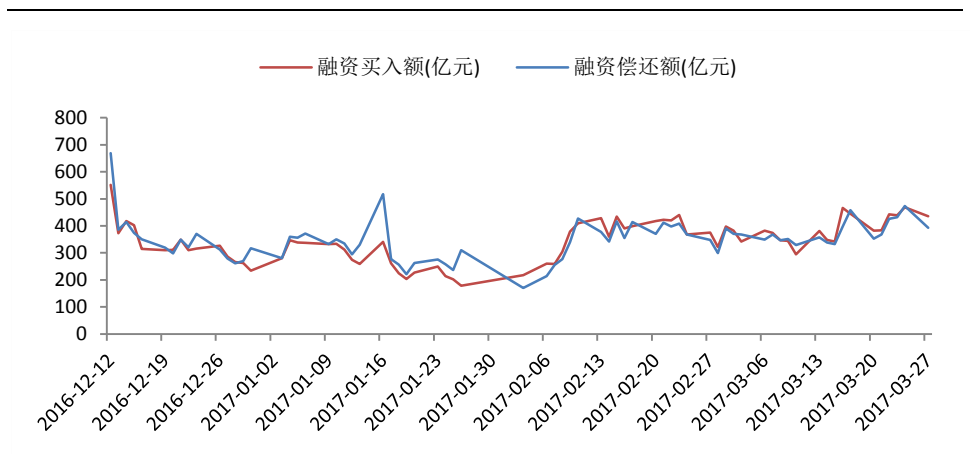
图表 1：近三月每日融资融券余额规模（亿元）



数据来源：wind、信达证券研发中心

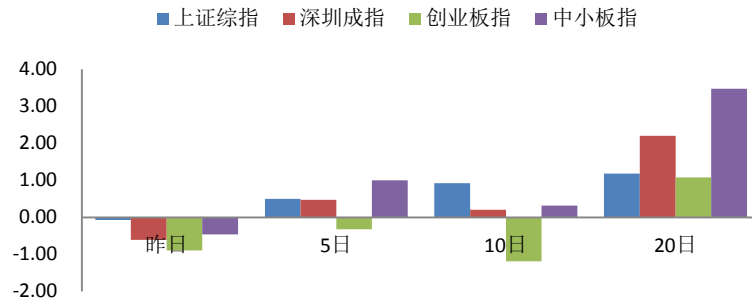
从融资规模来看，上一交易日沪深两市融资买入额为 435.89 亿元(-6.91%)，融资偿还额为 392.73 亿元(-17.09%)。

图表 2：近三月每日融资买入额及偿还额（亿元）



数据来源：wind、信达证券研发中心

上一交易日，市场指数中上证综指表现较好，下跌 0.08%，创业板指表现最弱，下跌 0.9%；从 5 日涨跌幅看，中小板指表现较好，上涨 1%，创业板指表现最弱，下跌 0.32%；从 10 日涨跌幅看，上证综指表现较好，上涨 0.92%，创业板指表现最弱，下跌 1.18%；从 20 日涨跌幅看，中小板指表现较好，上涨 3.48%，创业板指表现最弱，上涨 1.08%。

图表 3: 近期主要市场指数涨跌幅 (%)


数据来源: wind、信达证券研发中心

2. 行业融资规模及指数表现

上一交易日, 从两融标的股票分行业融资余额占流通市值比例及增速来看, 家用电器(+3.83%)、食品饮料(+2.92%)、建筑装饰(+2.04%)等行业增速居前, 商业贸易(-0.48%)、电气设备(-0.71%)、银行(-0.75%)等行业增速靠后。

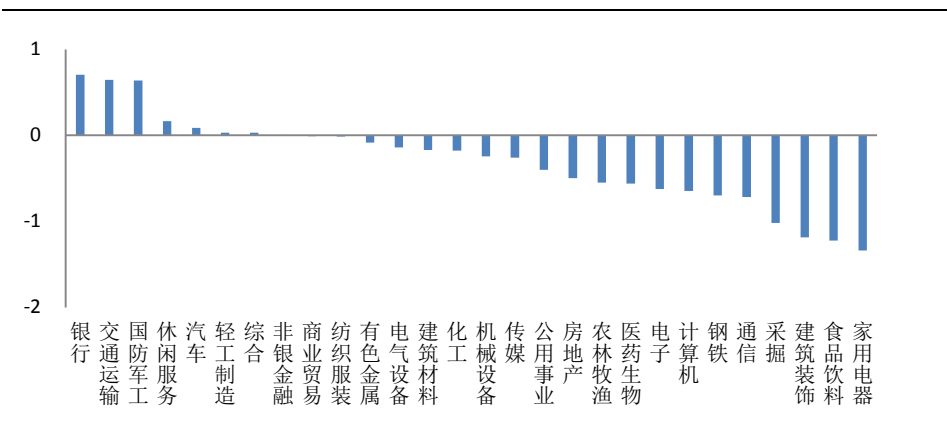
图表 4: 上一交易日两融标的股票分行业融资余额占流通市值比例及增速 (%)

序号	代码	行业	融资余额占流通市值比例(%)	占比增速(%)
1	801110.SI	家用电器	2.36	3.83
2	801120.SI	食品饮料	1.45	2.92
3	801720.SI	建筑装饰	2.54	2.04
4	801040.SI	钢铁	2.03	1.90
5	801030.SI	化工	3.25	1.61
6	801150.SI	医药生物	3.37	1.50
7	801080.SI	电子	5.64	1.48
8	801020.SI	采掘	0.89	1.40
9	801770.SI	通信	5.71	1.27
10	801010.SI	农林牧渔	3.59	1.13
11	801750.SI	计算机	6.35	0.88
12	801880.SI	汽车	2.81	0.82
13	801180.SI	房地产	3.72	0.71
14	801710.SI	建筑材料	4.39	0.67
15	801160.SI	公用事业	2.77	0.66
16	801760.SI	传媒	6.58	0.49
17	801210.SI	休闲服务	2.31	0.43
18	801890.SI	机械设备	3.70	0.42
19	801790.SI	非银金融	2.92	0.36
20	801050.SI	有色金属	5.83	0.31
21	801230.SI	综合	9.39	0.22
22	801130.SI	纺织服装	3.93	-0.02
23	801740.SI	国防军工	4.07	-0.07
24	801140.SI	轻工制造	6.50	-0.42
25	801170.SI	交通运输	2.32	-0.46
26	801200.SI	商业贸易	5.59	-0.48
27	801730.SI	电气设备	4.21	-0.71
28	801780.SI	银行	0.78	-0.75

数据来源: wind、信达证券研发中心

上一交易日,从行业板块涨跌幅来看,银行(+0.71%)、交通运输(+0.65%)、国防军工(+0.64%)、休闲服务(+0.17%)、汽车(+0.09%)等行业表现较好,家用电器(-1.34%)、食品饮料(-1.22%)、建筑装饰(-1.19%)、采掘(-1.02%)、通信(-0.72%)等行业表现较弱。

图表 5: 申万行业上一交易日涨跌幅 (%)

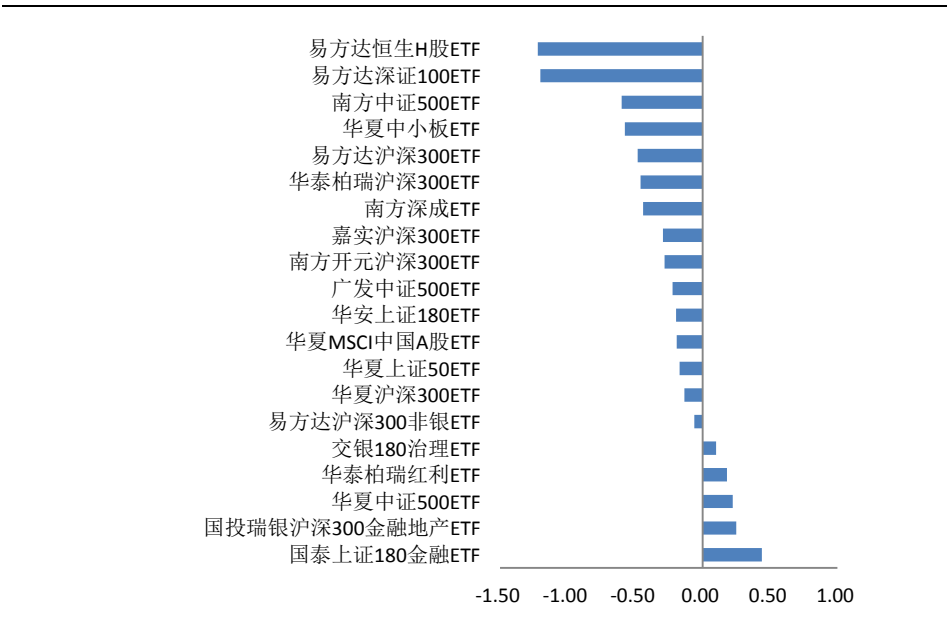


数据来源: wind、信达证券研发中心

3. 标的 ETF 基金表现

上一交易日,两融标的 ETF 基金中涨幅前三名为: 国泰上证 180 金融 ETF (+0.44%)、国投瑞银沪深 300 金融地产 ETF (+0.25%) 及华夏中证 500ETF (+0.22%); 跌幅前三名为: 易方达恒生 H 股 ETF (-1.22%)、易方达深证 100ETF (-1.2%) 及南方中证 500ETF (-0.6%)。

图表 6: 融资融券 ETF 上一交易日涨跌幅 (%)



数据来源: wind、信达证券研发中心

4. 标的股票表现及融资规模

上一交易日,两融标的股票中,涨幅前五名为: 中成股份(+10.03%)、西部建设(+9.93%)、青松建化(+6.23%)、长江投资(+5.59%)和蒙草生态(+5.32%); 跌幅前五名为: 丰林集团(-7.22%)、兰石重装(-6.68%)、登海种业(-6.43%)、新城控

股 (-5.74%) 和大华股份 (-5.18%)。

图表 7: 上一交易日涨跌幅排名前 20 标的股票

排名	涨幅前 20				跌幅前 20			
	股票代码	股票简称	股价涨幅 (%)	五日量比	股票代码	股票简称	股价跌幅 (%)	五日量比
1	000151.SZ	中成股份	10.03	4.46	601996.SH	丰林集团	-7.22	0.00
2	002302.SZ	西部建设	9.93	1.44	603169.SH	兰石重装	-6.68	0.78
3	600425.SH	青松建化	6.23	2.29	002041.SZ	登海种业	-6.43	3.84
4	600119.SH	长江投资	5.59	6.66	601155.SH	新城控股	-5.74	1.23
5	300355.SZ	蒙草生态	5.32	1.22	002236.SZ	大华股份	-5.18	2.32
6	002070.SZ	众和股份	5.13	0.95	002579.SZ	中京电子	-5.15	2.16
7	002595.SZ	豪迈科技	4.79	3.30	300072.SZ	三聚环保	-5.14	1.05
8	000400.SZ	许继电气	4.51	3.63	600260.SH	凯乐科技	-4.15	1.08
9	002482.SZ	广田集团	4.17	2.73	002271.SZ	东方雨虹	-4.00	1.46
10	000812.SZ	陕西金叶	4.12	1.47	600686.SH	金龙汽车	-4.00	2.10
11	600459.SH	贵研铂业	4.03	3.06	002355.SZ	兴民智通	-3.85	1.23
12	300014.SZ	亿纬锂能	3.93	1.45	002277.SZ	友阿股份	-3.82	1.42
13	600722.SH	金牛化工	3.92	1.81	002032.SZ	苏泊尔	-3.81	1.58
14	601000.SH	唐山港	3.85	2.68	000050.SZ	深天马 A	-3.75	0.85
15	600884.SH	杉杉股份	3.75	1.55	600971.SH	恒源煤电	-3.75	1.05
16	600333.SH	长春燃气	3.56	2.28	601800.SH	中国交建	-3.44	0.95
17	600802.SH	福建水泥	3.51	1.68	300002.SZ	神州泰岳	-3.42	0.99
18	601006.SH	大秦铁路	3.50	2.54	300093.SZ	金刚玻璃	-3.41	1.06
19	002229.SZ	鸿博股份	3.48	1.97	600801.SH	华新水泥	-3.41	1.13
20	601717.SH	郑煤机	3.46	1.44	002242.SZ	九阳股份	-3.40	1.39

数据来源: wind、信达证券研发中心

上一交易日, 标的股票五日量比前五名为: 天坛生物 (27.56)、长江投资 (6.66)、晋亿实业 (6.21)、日照港 (4.94) 和中成股份 (4.46)。

图表 8: 上一交易日五日量比排名前 20 标的股票

排名	五日量比前 20			
	股票代码	股票简称	股价涨幅 (%)	五日量比
1	600161.SH	天坛生物	-2.63	27.56
2	600119.SH	长江投资	5.59	6.66
3	601002.SH	晋亿实业	1.75	6.21
4	600017.SH	日照港	3.13	4.94
5	000151.SZ	中成股份	10.03	4.46
6	002041.SZ	登海种业	-6.43	3.84
7	000400.SZ	许继电气	4.51	3.63
8	002078.SZ	太阳纸业	2.78	3.37
9	002595.SZ	豪迈科技	4.79	3.30
10	002385.SZ	大北农	2.44	3.17
11	600459.SH	贵研铂业	4.03	3.06
12	601018.SH	宁波港	3.31	2.93
13	601880.SH	大连港	3.01	2.84
14	600663.SH	陆家嘴	2.12	2.79

15	002482.SZ	广田集团	4.17	2.73
16	601000.SH	唐山港	3.85	2.68
17	600018.SH	上港集团	1.71	2.60
18	601006.SH	大秦铁路	3.50	2.54
19	600717.SH	天津港	2.54	2.53
20	300122.SZ	智飞生物	2.01	2.49

数据来源: wind、信达证券研发中心

上一交易日, 两融标的券中金额流入率最高的前五名是: 京能电力(46.75%)、光大银行(44.66%)、燕京啤酒(43.97%)、豪迈科技(37.22%)、交通银行(35.04%)。

图表 9: 上一交易日金额流入率排名前 20 标的股票

排名	股票代码	股票简称	股价涨幅 (%)	金额流入率 (%)	净流入资金 (百万)
1	600578.SH	京能电力	1.17	46.75	34.26
2	601818.SH	光大银行	0.99	44.66	163.36
3	000729.SZ	燕京啤酒	2.03	43.97	66.19
4	002595.SZ	豪迈科技	4.79	37.22	47.85
5	601328.SH	交通银行	1.31	35.04	159.97
6	601899.SH	紫金矿业	1.46	34.75	150.47
7	601388.SH	怡球资源	2.16	31.41	54.52
8	600426.SH	华鲁恒升	1.74	30.91	55.51
9	600489.SH	中金黄金	2.08	30.00	254.31
10	601288.SH	农业银行	0.92	29.90	293.55
11	601398.SH	工商银行	1.28	29.53	219.69
12	600036.SH	招商银行	1.70	29.12	446.06
13	601199.SH	江南水务	1.25	28.25	17.40
14	600027.SH	华电国际	0.20	28.09	21.58
15	600170.SH	上海建工	0.61	27.50	89.54
16	601988.SH	中国银行	0.55	26.66	124.95
17	000790.SZ	泰合健康	1.15	26.26	21.64
18	600592.SH	龙溪股份	0.95	25.85	52.00
19	601717.SH	郑煤机	3.46	25.72	49.29
20	601000.SH	唐山港	3.85	25.57	104.73

数据来源: wind、信达证券研发中心

上一交易日, 两融标的券中开盘金额流入率最高的前五名是: 龙溪股份(31.23%)、紫金矿业(24.22%)、京能电力(22.85%)、上海机场(20.78%)、中国太保(20.43%); 尾盘金额流入率最高的前五名是: 劲嘉股份(19.63%)、科融环境(18.42%)、怡球资源(18.06%)、张江高科(18.04%)、江南水务(18.01%)。

图表 10: 上一交易日开盘、尾盘资金净流入排名前 20 标的股票

排名	开盘净流入资金					尾盘净流入资金				
	股票代码	股票简称	股价涨幅 (%)	金额流入率 (%)	净流入资金(百万)	股票代码	股票简称	股价涨幅 (%)	金额流入率 (%)	净流入资金(百万)
1	600592.SH	龙溪股份	0.95	31.23	62.84	002191.SZ	劲嘉股份	1.07	19.63	18.14
2	601899.SH	紫金矿业	1.46	24.22	104.90	300152.SZ	科融环境	1.01	18.42	14.57
3	600578.SH	京能电力	1.17	22.85	16.75	601388.SH	怡球资源	2.16	18.06	31.44
4	600009.SH	上海机场	1.40	20.78	103.45	600895.SH	张江高科	1.47	18.04	37.83
5	601601.SH	中国太保	-0.15	20.43	68.56	601199.SH	江南水务	1.25	18.01	11.13
6	601818.SH	光大银行	0.99	20.31	74.30	002595.SZ	豪迈科技	4.79	17.99	23.92

7	601288.SH	农业银行	0.92	19.31	189.59	300053.SZ	欧比特	1.16	16.52	12.55
8	000725.SZ	京东方 A	0.59	18.85	284.74	000729.SZ	燕京啤酒	2.03	15.39	23.46
9	601886.SH	江河集团	1.22	18.64	16.90	600486.SH	扬农化工	-0.72	13.34	6.71
10	601009.SH	南京银行	0.59	18.54	78.78	000525.SZ	红太阳	0.74	12.71	15.65
11	600895.SH	张江高科	1.47	17.95	37.62	601328.SH	交通银行	1.31	11.70	53.47
12	002219.SZ	恒康医疗	0.71	17.80	9.68	600098.SH	广州发展	0.53	11.17	18.66
13	300257.SZ	开山股份	3.29	17.00	36.05	002023.SZ	海特高新	1.52	10.91	15.54
14	600566.SH	济川药业	1.18	15.89	19.50	600017.SH	日照港	3.13	10.43	61.28
15	600269.SH	赣粤高速	1.12	15.72	18.09	002313.SZ	日海通讯	0.17	10.30	6.97
16	601000.SH	唐山港	3.85	15.62	64.05	600482.SH	中国动力	3.01	10.21	17.54
17	600170.SH	上海建工	0.61	14.08	45.86	601717.SH	郑煤机	3.46	9.91	19.00
18	600017.SH	日照港	3.13	13.94	81.90	002237.SZ	恒邦股份	2.18	9.79	22.21
19	600000.SH	浦发银行	0.50	13.56	41.36	000957.SZ	中通客车	0.68	9.50	12.80
20	600119.SH	长江投资	5.59	13.52	74.77	000812.SZ	陕西金叶	4.12	9.19	14.69

数据来源: wind、信达证券研发中心。

上一交易日,两融标的股票中融资余额占流通市值比例前十名为民国技术(21.59%)、全柴动力(21.24%)、华平股份(20.04%)等,融资余额占流通市值比例增速前十名苏泊尔(+24.04%)、金龙汽车(+20.7%)、豪迈科技(+19.82%)等。

图表 11: 上一交易日融资余额占流通市值比例及增速排名前 10 标的股票

排名	占比前 10			增速前 10		
	股票代码	股票简称	融资余额占流通市值比例 (%)	股票代码	股票简称	占比增速 (%)
1	300077.SZ	国民技术	21.59	002032.SZ	苏泊尔	24.04
2	600218.SH	全柴动力	21.24	600686.SH	金龙汽车	20.70
3	300074.SZ	华平股份	20.04	002595.SZ	豪迈科技	19.82
4	002369.SZ	卓翼科技	19.46	002475.SZ	立讯精密	17.28
5	300093.SZ	金刚玻璃	19.40	000030.SZ	富奥股份	16.76
6	002148.SZ	北纬通信	19.38	600612.SH	老凤祥	16.35
7	002571.SZ	德力股份	17.27	600970.SH	中材国际	15.15
8	002070.SZ	众和股份	17.08	002041.SZ	登海种业	14.83
9	600692.SH	亚通股份	16.55	002271.SZ	东方雨虹	14.69
10	000851.SZ	高鸿股份	16.44	603169.SH	兰石重装	13.70

数据来源: wind、信达证券研发中心

5. 标的股票大宗交易

上一交易日,发生大宗交易的标的股票有云南白药、泸州老窖、中航动控等 14 只。

图表 12: 上一交易日发生大宗交易标的股票

编号	股票代码	股票简称	成交价	前一交易日收盘价	折价率 (%)	当日收盘价	成交量(万股/份/张)	成交额(万元)
1	000538.SZ	云南白药	87.00	87.11	-0.13	85.20	7.98	694.26
2	000568.SZ	泸州老窖	40.85	42.06	-2.88	40.89	14.70	600.50
3	000738.SZ	中航动控	23.50	24.52	-4.16	24.81	29.73	698.66
4	002073.SZ	软控股份	9.83	10.92	-9.98	10.98	67.00	658.61
5	002230.SZ	科大讯飞	36.00	36.28	-0.77	36.04	106.30	3826.80
6	002304.SZ	洋河股份	85.00	88.60	-4.06	87.00	48.00	4080.00

7	300124.SZ	汇川技术	22.30	22.78	-2.11	22.33	26.60	593.18
8	300498.SZ	温氏股份	30.15	33.50	-10.00	33.31	164.00	4944.60
9	600699.SH	均胜电子	32.70	32.50	0.62	32.73	24.50	801.15
10	600886.SH	国投电力	7.44	7.61	-2.23	7.46	161.00	1197.84
11	600887.SH	伊利股份	18.90	19.15	-1.31	18.93	49.00	926.10
12	600998.SH	九州通	19.86	20.67	-3.92	20.38	140.00	2780.40
13	601390.SH	中国中铁	8.97	9.15	-1.97	9.05	5500.00	49335.00
14	601888.SH	中国国旅	55.50	57.50	-3.48	57.27	111.62	6194.91

数据来源: wind、信达证券研发中心

二、今日标的股票事件提示

1. 标的股票停复牌

今日共有 53 只标的股票停牌, 其中今日开始停牌股票有蓝光发展、匹凸匹等 2 只, 今日复牌股票有 ST 上普、南方航空、东旭光电等 4 只。

图表 13: 复牌及停牌标的股票

序号	股票代码	股票简称	交易状态	停牌起始日	连停天数	期间指数涨跌幅(%)	涉及事件
1	600680.SH	ST 上普	复牌	2017-03-27	1	-0.08	重要公告
2	600029.SH	南方航空	复牌	2017-03-23	5	0.67	重要事项未公告
3	000413.SZ	东旭光电	复牌	2017-01-25	62	3.96	重大资产重组
4	600875.SH	东方电气	复牌	2016-12-09	109	1.60	重大事项
5	600466.SH	蓝光发展	停牌	2017-03-28	0	0.00	
6	600696.SH	匹凸匹	停牌	2017-03-28	0	0.00	
7	002104.SZ	恒宝股份	停牌	2017-03-27	1	-0.08	拟披露重大事项
8	600209.SH	罗顿发展	停牌	2017-03-27	1	-0.08	未披露股票交易异常波动公告
9	600596.SH	新安股份	停牌	2017-03-27	1	-0.08	重要事项未公告
10	002055.SZ	得润电子	停牌	2017-03-23	5	0.67	重大事项
11	600609.SH	金杯汽车	停牌	2017-03-20	8	0.91	重要事项未公告
12	002128.SZ	露天煤业	停牌	2017-03-17	11	-0.06	重大事项
13	601789.SH	宁波建工	停牌	2017-03-17	11	-0.06	重要事项未公告
14	600867.SH	通化东宝	停牌	2017-03-14	14	0.92	重要事项未公告
15	000938.SZ	紫光股份	停牌	2017-03-07	21	1.02	重大资产重组
16	002050.SZ	三花智控	停牌	2017-03-06	22	1.51	拟披露重大事项
17	600277.SH	亿利洁能	停牌	2017-03-06	22	1.51	重大资产重组
18	600481.SH	双良节能	停牌	2017-02-21	35	0.83	重大资产重组
19	600490.SH	鹏欣资源	停牌	2017-02-21	35	0.83	重大资产重组
20	002049.SZ	紫光国芯	停牌	2017-02-20	36	2.03	重大资产重组
21	002299.SZ	圣农发展	停牌	2017-02-14	42	1.56	重大事项
22	000979.SZ	中弘股份	停牌	2017-02-10	46	2.63	重大资产重组
23	300134.SZ	大富科技	停牌	2017-02-09	47	3.16	重大资产重组
24	600387.SH	海越股份	停牌	2017-02-08	48	3.61	重大资产重组
25	600559.SH	老白干酒	停牌	2017-01-23	64	4.60	拟筹划重大资产重组
26	300315.SZ	掌趣科技	停牌	2017-01-19	68	4.95	重大资产重组
27	600239.SH	云南城投	停牌	2017-01-18	69	5.09	重大资产重组

28	600143.SH	金发科技	停牌	2017-01-09	78	3.57	重大资产重组
29	600146.SH	商赢环球	停牌	2017-01-05	82	3.42	重大资产重组
30	600406.SH	国电南瑞	停牌	2016-12-29	89	5.31	重大资产重组
31	600485.SH	信威集团	停牌	2016-12-26	92	5.04	重要事项未公告
32	600655.SH	豫园商城	停牌	2016-12-20	98	4.77	重大资产重组
33	002681.SZ	奋达科技	停牌	2016-12-19	99	4.61	重大资产重组
34	601168.SH	西部矿业	停牌	2016-12-19	99	4.61	重大资产重组
35	600654.SH	中安消	停牌	2016-12-14	104	3.55	重大资产重组
36	600645.SH	中源协和	停牌	2016-12-13	105	3.62	重大资产重组
37	300065.SZ	海兰信	停牌	2016-12-08	110	1.39	重大资产重组
38	600649.SH	城投控股	停牌	2016-12-06	112	1.94	重大资产重组
39	000516.SZ	国际医学	停牌	2016-12-05	113	0.71	重大资产重组
40	300212.SZ	易华录	停牌	2016-11-30	118	-0.49	重大资产重组
41	002400.SZ	省广股份	停牌	2016-11-28	120	0.15	重大事项
42	600551.SH	时代出版	停牌	2016-11-28	120	0.15	重大资产重组
43	600807.SH	天业股份	停牌	2016-11-21	127	2.32	重大资产重组
44	000697.SZ	炼石有色	停牌	2016-11-17	131	1.93	重大资产重组
45	600673.SH	东阳光科	停牌	2016-11-15	133	1.76	重大资产重组
46	600151.SH	航天机电	停牌	2016-11-11	137	3.02	重大资产重组
47	600225.SH	天津松江	停牌	2016-11-08	140	4.26	重大资产重组
48	600855.SH	航天长峰	停牌	2016-11-08	140	4.26	重大资产重组
49	600747.SH	大连控股	停牌	2016-11-02	146	4.63	重大资产重组
50	000829.SZ	天音控股	停牌	2016-09-29	180	9.34	重大事项
51	600859.SH	王府井	停牌	2016-09-27	182	9.61	重大资产重组
52	002025.SZ	航天电器	停牌	2016-09-12	197	6.11	重大资产重组
53	300088.SZ	长信科技	停牌	2016-09-12	197	6.11	重大资产重组
54	601727.SH	上海电气	停牌	2016-08-31	209	6.25	重要事项未公告
55	601005.SH	重庆钢铁	停牌	2016-06-02	299	12.13	重大资产重组
56	600636.SH	三爱富	停牌	2016-05-09	323	12.14	重大资产重组
57	002129.SZ	中环股份	停牌	2016-04-25	337	10.40	重大事项

数据来源: wind、信达证券研发中心。

注: 期间指数涨跌幅指的是停牌期间上证指数涨跌幅。

2. 大股东增减持标的股票

今日披露, 无大股东增持标的股票, 大股东减持标的股票有长江证券等 4 只。

图表 14: 大股东持股比例变动标的股票

编号	股票代码	股票简称	公告日期	变动截止日期	变动方向	变动数量占流通股比 (%)	通过大宗交易变动比例 (%)	变动后持股比例 (%)	交易平均价	变动期间股票均价	前涨跌幅 (%)
1	000783.SZ	长江证券	2017/3/28	2017/3/27	减持	0.21	0.00	0.96	9.99	9.99	-0.40
2	000783.SZ	长江证券	2017/3/28	2016/12/27	减持	0.22	0.00	1.14	10.24	10.22	-0.40
3	000783.SZ	长江证券	2017/3/28	2016/6/22	减持	0.05	0.00	1.55	11.06	10.95	-0.40
4	000783.SZ	长江证券	2017/3/28	2016/3/22	减持	0.42	0.00	1.60	10.50	10.39	-0.40
5	000783.SZ	长江证券	2017/3/28	2015/12/16	减持	0.29	0.00	2.02	12.57	12.59	-0.40
6	002396.SZ	星网锐捷	2017/3/28	2017/3/24	减持	1.68	0.00	5.00	19.05	19.06	1.68

7	002396.SZ	星网锐捷	2017/3/28	2017/3/23	减持	1.21	0.00	6.65	19.36	19.33	
8	600425.SH	青松建化	2017/3/28	2017/3/24	减持	2.97	73.17	2.02			6.23
9	600606.SH	绿地控股	2017/3/28	2017/3/24	减持	3.84	100.00	5.00		8.72	-0.82
10	600606.SH	绿地控股	2017/3/28	2017/1/24	减持	2.23	100.00	6.02		8.66	-0.82
11	600606.SH	绿地控股	2017/3/28	2016/9/13	减持	12.47	100.00	6.61	9.61	10.03	-0.82

数据来源: wind、信达证券研发中心

3. 标的股票增发

今日披露,共有1只标的股票涉及增发事件,其中华能国际等1只发布董事会预案,没有股票涉及股东大会通过,没有股票涉及增发公告日,没有股票涉及增发股份上市日。

图表 15: 未来七个交易日标的股票增发

序号	股票代码	股票简称	时间	事件	事件价格	增发方式	前收盘价	前涨跌幅(%)
1	600011.SH	华能国际	2017-03-28	董事会预案		定向	7.15	-1.38

数据来源: wind、信达证券研发中心

4. 标的股票分红送转

今日披露,共有39只标的股票涉及分红送转事件,其中有深赤湾A、中集集团、金融街等35只发布董事会预案,东方财富、士兰微、哈药股份等3只股东大会通过,国泰君安等1只为股权登记日,。

图表 16: 未来七个交易日发生分红送转事件标的股票

序号	股票代码	股票简称	时间	是否分红	每股股利(税前)	事件	前收盘价(元)	前涨跌幅(%)	股息率(%)	每股红股及转增股本
1	601211.SH	国泰君安	2017/3/28	是	0.39	股权登记日	18.88	0.48	2.07	
2	300059.SZ	东方财富	2017/3/28	是		股东大会通过	15.58	-0.26		
3	600460.SH	士兰微	2017/3/28	是		股东大会通过	6.57	-1.20		
4	600664.SH	哈药股份	2017/3/28	是		股东大会通过	7.80	0.26		
5	000022.SZ	深赤湾A	2017/3/28	是		董事会预案	21.37	-2.29		
6	000039.SZ	中集集团	2017/3/28	是		董事会预案	16.15	0.31		
7	000402.SZ	金融街	2017/3/28	是		董事会预案	11.07	0.00		
8	000413.SZ	东旭光电	2017/3/28	是		董事会预案	10.21	0.00		
9	000525.SZ	红太阳	2017/3/28	是		董事会预案	20.46	0.74		
10	000552.SZ	靖远煤电	2017/3/28	是		董事会预案	3.92	-0.76		
11	000631.SZ	顺发恒业	2017/3/28	是		董事会预案	4.97	1.02		
12	000750.SZ	国海证券	2017/3/28	是		董事会预案	6.55	-0.76		
13	000777.SZ	中核科技	2017/3/28	是		董事会预案	24.51	-1.68		
14	001979.SZ	招商蛇口	2017/3/28	是		董事会预案	17.77	0.68		
15	002001.SZ	新和成	2017/3/28	是		董事会预案	20.37	0.54		
16	002007.SZ	华兰生物	2017/3/28	是		董事会预案	36.28	-2.73		
17	002185.SZ	华天科技	2017/3/28	是		董事会预案	13.27	0.53		
18	002285.SZ	世联行	2017/3/28	是		董事会预案	7.87	0.51		
19	002518.SZ	科士达	2017/3/28	是		董事会预案	20.63	-2.87		
20	002563.SZ	森马服饰	2017/3/28	是		董事会预案	9.56	0.63		
21	300026.SZ	红日药业	2017/3/28	是		董事会预案	5.46	-1.27		
22	300027.SZ	华谊兄弟	2017/3/28	是		董事会预案	10.25	-0.77		

23	600017.SH	日照港	2017/3/28	是	董事会预案	4.29	3.13		
24	600056.SH	中国医药	2017/3/28	是	董事会预案	23.15	-0.90		
25	600066.SH	宇通客车	2017/3/28	是	董事会预案	21.52	0.09		
26	600078.SH	澄星股份	2017/3/28	是	董事会预案	7.68	2.13		
27	600085.SH	同仁堂	2017/3/28	是	董事会预案	32.45	-0.73		
28	600158.SH	中体产业	2017/3/28	是	董事会预案	19.16	0.31		
29	600171.SH	上海贝岭	2017/3/28	是	董事会预案	13.81	0.44		
30	600197.SH	伊力特	2017/3/28	是	董事会预案	19.94	-2.21		
31	600218.SH	全柴动力	2017/3/28	是	董事会预案	11.03	0.46		
32	600547.SH	山东黄金	2017/3/28	是	董事会预案	36.79	2.48		
33	600570.SH	恒生电子	2017/3/28	是	董事会预案	43.08	-0.81		
34	600597.SH	光明乳业	2017/3/28	是	董事会预案	13.15	0.23		
35	600655.SH	豫园商城	2017/3/28	是	董事会预案	11.42	0.00		
36	600676.SH	交运股份	2017/3/28	是	董事会预案	8.76	0.23		
37	600716.SH	凤凰股份	2017/3/28	是	董事会预案	7.45	-0.93		
38	600855.SH	航天长峰	2017/3/28	是	董事会预案	28.89	0.00		
39	601717.SH	郑煤机	2017/3/28	是	董事会预案	8.98	3.46		

数据来源: wind、信达证券研发中心

5. 发布相关业绩报告的标的股票

今日共有深赤湾 A、中集集团、金融街等 43 只标的股票发布业绩报告，金科股份等 1 只标的股票发布业绩快报，红日药业、华谊兄弟等 2 只标的股票发布业绩预告。

图表 17: 今日发布相关业绩报告的标的股票

序号	股票代码	股票简称	报告类型	业绩预告类型	同比增长(%)	前收盘价	前涨跌幅(%)
1	300026.SZ	红日药业	一季度预告	略增	20.00	5.46	-1.27
2	300027.SZ	华谊兄弟	一季度预告	首亏	-125.90	10.25	-0.77
3	000656.SZ	金科股份	年度快报		25.03	5.73	1.06
4	000022.SZ	深赤湾 A	年度报告			21.37	-2.29
5	000039.SZ	中集集团	年度报告			16.15	0.31
6	000402.SZ	金融街	年度报告			11.07	0.00
7	000413.SZ	东旭光电	年度报告			10.21	0.00
8	000525.SZ	红太阳	年度报告			20.46	0.74
9	000551.SZ	创元科技	年度报告			11.50	1.59
10	000552.SZ	靖远煤电	年度报告			3.92	-0.76
11	000631.SZ	顺发恒业	年度报告			4.97	1.02
12	000731.SZ	四川美丰	年度报告			10.20	2.00
13	000750.SZ	国海证券	年度报告			6.55	-0.76
14	000777.SZ	中核科技	年度报告			24.51	-1.68
15	001979.SZ	招商蛇口	年度报告			17.77	0.68
16	002001.SZ	新和成	年度报告			20.37	0.54
17	002007.SZ	华兰生物	年度报告			36.28	-2.73
18	002138.SZ	顺络电子	年度报告			18.97	-1.04
19	002185.SZ	华天科技	年度报告			13.27	0.53
20	002285.SZ	世联行	年度报告			7.87	0.51
21	002518.SZ	科士达	年度报告			20.63	-2.87
22	002563.SZ	森马服饰	年度报告			9.56	0.63

23	300026.SZ	红日药业	年度报告			5.46	-1.27
24	300027.SZ	华谊兄弟	年度报告			10.25	-0.77
25	600017.SH	日照港	年度报告			4.29	3.13
26	600056.SH	中国医药	年度报告			23.15	-0.90
27	600058.SH	五矿发展	年度报告			14.77	-0.27
28	600066.SH	宇通客车	年度报告			21.52	0.09
29	600078.SH	澄星股份	年度报告			7.68	2.13
30	600085.SH	同仁堂	年度报告			32.45	-0.73
31	600158.SH	中体产业	年度报告			19.16	0.31
32	600171.SH	上海贝岭	年度报告			13.81	0.44
33	600197.SH	伊力特	年度报告			19.94	-2.21
34	600218.SH	全柴动力	年度报告			11.03	0.46
35	600307.SH	酒钢宏兴	年度报告			3.27	-0.30
36	600547.SH	山东黄金	年度报告			36.79	2.48
37	600570.SH	恒生电子	年度报告			43.08	-0.81
38	600597.SH	光明乳业	年度报告			13.15	0.23
39	600655.SH	豫园商城	年度报告			11.42	0.00
40	600673.SH	东阳光科	年度报告			7.29	0.00
41	600676.SH	交运股份	年度报告			8.76	0.23
42	600692.SH	亚通股份	年度报告			17.83	0.73
43	600696.SH	匹凸匹	年度报告			9.27	-0.43
44	600716.SH	凤凰股份	年度报告			7.45	-0.93
45	600855.SH	航天长峰	年度报告			28.89	0.00
46	601717.SH	郑煤机	年度报告			8.98	3.46

数据来源: wind、信达证券研发中心

6. 标的股票限售股解禁

未来7个交易日共有新洋丰、奥飞娱乐、驰宏锌锗等13只标的股票涉及限售股解禁。

图表 18: 未来七个交易日标的股票限售解禁

序号	股票代码	股票简称	解禁时间	解禁数量(万股)	占解禁前A股流通股比	流通股份类型	前收盘价	前涨跌幅(%)
1	000902.SZ	新洋丰	2017/3/28	62952.51	104.22	定向增发机构配售股份	9.15	-1.93
2	002292.SZ	奥飞娱乐	2017/3/30	3131.28	4.34	定向增发机构配售股份	21.34	-0.47
3	600497.SH	驰宏锌锗	2017/3/31	42557.68	12.76	定向增发机构配售股份	7.00	-2.64
4	002244.SZ	滨江集团	2017/3/31	40744.39	17.75	定向增发机构配售股份	7.30	0.41
5	600498.SH	烽火通信	2017/4/5	1369.38	1.38	定向增发机构配售股份	25.59	-2.37
6	000725.SZ	京东方A	2017/4/7	992047.62	41.29	定向增发机构配售股份	3.42	0.59
7	000415.SZ	渤海金控	2017/4/10	43290.04	13.89	定向增发机构配售股份	7.14	-0.28
8	600497.SH	驰宏锌锗	2017/3/31	42557.68	12.76	定向增发机构配售股份	7.00	-2.64
9	600498.SH	烽火通信	2017/4/5	1369.38	1.38	定向增发机构配售股份	25.59	-2.37
10	000725.SZ	京东方A	2017/4/7	992047.62	41.29	定向增发机构配售股份	3.42	0.59
11	600497.SH	驰宏锌锗	2017/3/31	42557.68	12.76	定向增发机构配售股份	7.00	-2.64
12	002292.SZ	奥飞娱乐	2017/3/29	3131.28	4.65	定向增发机构配售股份	21.34	-0.47
13	002292.SZ	奥飞娱乐	2017/3/29	3131.28	4.65	定向增发机构配售股份	21.34	-0.47

数据来源: wind、信达证券研发中心

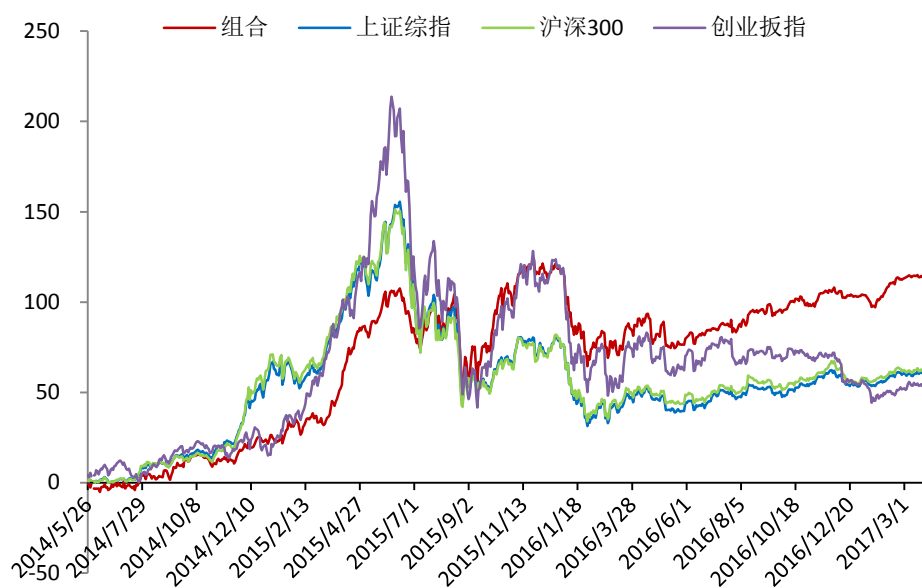
三、事件投资组合操作

说明：本事件投资组合是由信达证券事件选股模型针对本报告第一、第二部分事件内容筛选而形成。组合单只股票权重按总资产 3% 计，开始日期为 2014 年 5 月 23 日，不考虑交易费用，每日盘前制定当日投资操作，股票买入与卖出的价格按当日均价执行。

1. 组合历史收益

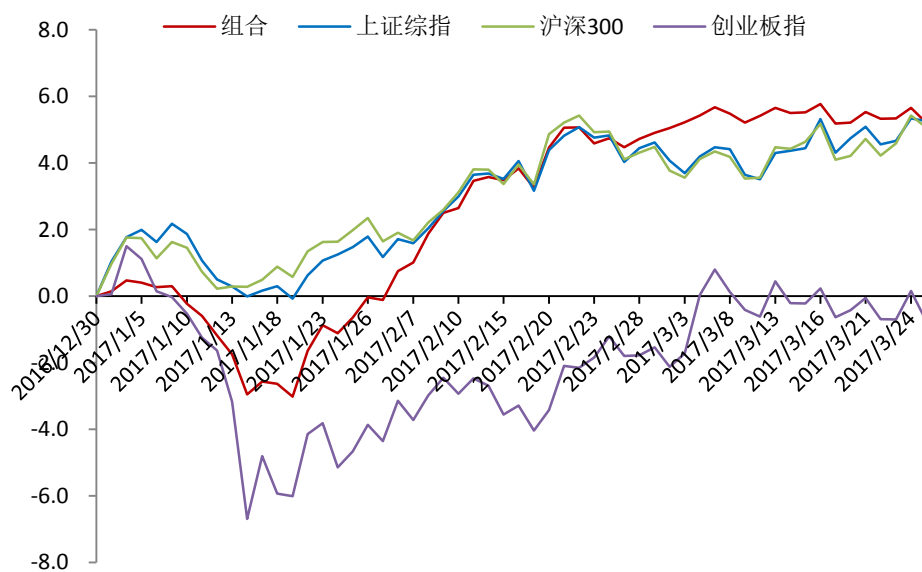
上一交易日组合收益率为-0.42%，至 2017 年 3 月 27 日组合累计收益率为 113.82%，分别超越上证综指、沪深 300 及创业板指 52.2、50.6 及 60.42 个百分点。

图表 19：组合历史收益曲线



数据来源：wind、信达证券研发中心

图表 20：组合今年以来收益曲线



数据来源: wind、信达证券研发中心

图表 21: 组合历史收益对比

收益率	近一周%	近一月%	近三月%	近六月%	近一年%	今年以来%
组合	0.00	0.59	5.05	9.22	15.37	5.22
上证综指	0.91	0.18	4.77	7.97	8.54	5.26
沪深300	0.94	-0.34	4.48	6.47	7.48	5.07
创业板指	-0.11	1.44	-1.66	-9.93	-13.79	-0.74

数据来源: wind、信达证券研发中心

2. 今日组合操作

1) 今日拟建仓股票

今日建仓股票: 无。

图表 22: 今日拟建仓股票

序号	股票代码	股票简称	权重(%)	昨日涨幅(%)	建仓理由
1					

数据来源: wind、信达证券研发中心

2) 今日拟平仓股票

今日无拟平仓股票。

图表 23: 今日拟平仓股票

序号	股票代码	股票简称	买入日期	权重(%)	持有期收益率(%)
1					

数据来源: wind、信达证券研发中心

3. 昨日组合操作回顾

1) 昨日建仓股票

昨日建仓股票有华峰氨纶、水晶光电、齐峰新材等 4 只。

图表 24: 昨日建仓股票

序号	股票代码	简称	买入价格	权重(%)	建仓理由
1	002064.SZ	华峰氨纶	5.39	3.00	业绩预增
2	002273.SZ	水晶光电	23.55	3.00	业绩预增
3	002521.SZ	齐峰新材	11.25	3.00	业绩预增
4	600028.SH	中国石化	5.75	3.00	业绩预增

数据来源: wind、信达证券研发中心

2) 昨日平仓股票

昨日平仓股票有亿纬锂能等 1 只。

图表 25: 昨日平仓股票

序号	股票代码	股票简称	建仓日期	买入价格	权重(%)	卖出价格	持有期收益率(%)
1	300014.SZ	亿纬锂能	2017/02/28	32.01	3.00	37.49	17.11

数据来源: wind、信达证券研发中心

4. 组合成分股

至 2017 年 3 月 27 日收盘, 组合共有成分股 16 只, 仓位 48%。

图表 26：组合成分股

序号	股票代码	股票简称	买入日期	买入价格	权重(%)	昨日价格	浮动收益率(%)	相对收益率(%)
1	002129.SZ	中环股份	2016/4/1	8.92	3.00	8.27	-7.33	-16.08
2	002233.SZ	塔牌集团	2017/3/7	11.03	3.00	11.77	6.69	5.67
3	002355.SZ	兴民智通	2017/3/9	14.50	3.00	13.75	-5.15	-5.96
4	000049.SZ	德赛电池	2017/3/13	49.73	3.00	51.90	4.37	2.69
5	002408.SZ	齐翔腾达	2017/3/15	10.11	3.00	9.77	-3.34	-4.19
6	002648.SZ	卫星石化	2017/3/16	13.67	3.00	13.22	-3.31	-4.09
7	300072.SZ	三聚环保	2017/3/16	57.91	3.00	60.17	3.91	3.13
8	000422.SZ	湖北宜化	2017/3/17	7.30	3.00	6.89	-5.58	-5.52
9	002092.SZ	中泰化学	2017/3/20	13.25	3.00	13.20	-0.41	-1.32
10	002241.SZ	歌尔股份	2017/3/22	33.74	3.00	33.90	0.48	0.32
11	600300.SH	维维股份	2017/3/23	6.78	3.00	6.80	0.25	-0.42
12	002042.SZ	华孚色纺	2017/3/24	12.00	3.00	12.20	1.68	1.11
13	002064.SZ	华峰氨纶	2017/3/27	5.39	3.00	5.39	-0.04	0.03
14	002273.SZ	水晶光电	2017/3/27	23.55	3.00	23.53	-0.07	0.01
15	002521.SZ	齐峰新材	2017/3/27	11.25	3.00	11.23	-0.16	-0.08
16	600028.SH	中国石化	2017/3/27	5.75	3.00	5.71	-0.75	-0.67

数据来源：wind、信达证券研发中心

注：相对收益率是成分股相对同期上证综指的持有期收益率。

分析师简介

俞雪飞博士，金融工程高级分析师，从事证券研究 15 年，主要进行基金、股指期货、量化投资及证券行业创新业务等领域专题研究。具有扎实的证券研究理论基础、丰富的投资实践经验及出色的科研项目组织能力。作为负责人，先后在 2002 年度、2007 年度、2008 年度及 2010 年度中国证券业协会科研课题研究中获奖。

分析师声明

负责本报告全部或部分内容的每一位分析师在此申明，本人具有证券投资咨询执业资格，并在中国证券业协会注册登记为证券分析师，以勤勉的职业态度，独立、客观地出具本报告；本报告所表述的所有观点准确反映了分析师本人的研究观点；本人薪酬的任何组成部分不曾与，不与，也将不会与本报告中的具体分析意见或观点直接或间接相关。

免责声明

信达证券股份有限公司(以下简称“信达证券”)具有中国证监会批复的证券投资咨询业务资格。本报告由信达证券制作并发布。

本报告是针对与信达证券签署服务协议的签约客户的专属研究产品，为该类客户进行投资决策时提供辅助和参考，双方对权利与义务均有严格约定。本报告仅提供给上述特定客户，并不面向公众发布。信达证券不会因接收人收到本报告而视其为本公司的当然客户。客户应当认识到有关本报告的电话、短信、邮件提示仅为研究观点的简要沟通，对本报告的参考使用须以本报告的完整版本为准。

本报告是基于信达证券认为可靠的已公开信息编制，但信达证券不保证所载信息的准确性和完整性。本报告所载的意见、评估及预测仅为本报告最初出具日的观点和判断，本报告所指的证券或投资标的的价格、价值及投资收入可能会出现不同程度的波动，涉及证券或投资标的的历史表现不应作为日后表现的保证。在不同时期，或因使用不同假设和标准，采用不同观点和分析方法，致使信达证券发出与本报告所载意见、评估及预测不一致的研究报告，对此信达证券可不发出特别通知。

在任何情况下，本报告中的信息或所表述的意见并不构成对任何人的投资建议，也没有考虑到客户特殊的投资目标、财务状况或需求。客户应考虑本报告中的任何意见或建议是否符合其特定状况，若有必要应寻求专家意见。本报告所载的资料、工具、意见及推测仅供参考，并非作为或被视为出售或购买证券或其他投资标的的邀请或向人做出邀请。

在法律允许的情况下，信达证券或其关联机构可能会持有报告中涉及的公司所发行的证券并进行交易，并可能会为这些公司正在提供或争取提供投资银行业务服务。

本报告版权仅为信达证券所有。未经信达证券书面同意，任何机构和个人不得以任何形式翻版、复制、发布、转发或引用本报告的任何部分。若信达证券以外的机构向其客户发放本报告，则由该机构独自为此发送行为负责，信达证券对此等行为不承担任何责任。本报告同时不构成信达证券向发送本报告的机构之客户提供的投资建议。

如未经信达证券授权，私自转载或者转发本报告，所引起的一切后果及法律责任由私自转载或转发者承担。信达证券将保留随时追究其法律责任的权利。

风险提示

证券市场是一个风险无时不在的市场。投资者在进行证券交易时存在赢利的可能，也存在亏损的风险。建议投资者应当充分深入地了解证券市场蕴含的各项风险并谨慎行事。

本报告中所述证券不一定能在所有的国家和地区向所有类型的投资者销售，投资者应当对本报告中的信息和意见进行独立评估，并应同时考量各自的投资目的、财务状况和特定需求，必要时就法律、商业、财务、税收等方面咨询专业顾问的意见。在任何情况下，信达证券不对任何人因使用本报告中的任何内容所引致的任何损失负任何责任，投资者需自行承担风险。

机构销售联系人

区域	姓名	办公电话	手机	邮箱
华北	袁 泉	010-63081270	13671072405	yuanq@cindasc.com
华北	张 华	010-63081254	13691304086	zhanghuac@cindasc.com
华北	饶婷婷	010-63081479	18211184073	raotingting@cindasc.com
华北	巩婷婷	010-63081128	13811821399	gongtingting@cindasc.com
华东	王莉本	021-61678592	18121125183	wangliben@cindasc.com
华东	文襄琳	021-63570071	13681810356	wenxianglin@cindasc.com
华东	洪 辰	021-61678568	13818525553	hongchen@cindasc.com
华南	刘 晟	0755-82465035	13825207216	liusheng@cindasc.com
华南	易耀华	0755-82497333	18680307697	yiyaohua@cindasc.com
国际	唐 蕾	010-63080945	18610350427	tanglei@cindasc.com
国际	王小乐	010-63081122	18301418636	wangxiaole@cindasc.com