

## 证券研究报告

## 金融工程与衍生品交易

## 融资融券日报

俞雪飞 金融工程高级分析师  
执业编号: S1500510120003  
联系电话: +86 10 83326567  
邮箱: yuxuefei@cindasc.com

**特别提示:** 本报告所列事件投资组合是由信达证券研发中心事件选股策略模型生成, 由于模型本身的局限性及事件的复杂性, 其组合收益率有着较大的不确定性, 不构成对任何人的投资建议。

信达证券股份有限公司  
CINDA SECURITIES CO.,LTD  
北京市西城区闹市口大街9号院1号楼  
邮编: 100031

## 融资融券每日投资参考

2017年3月30日

## 本期内容提要:

- 上一交易日, 沪深两市融资融券余额规模为 9315.08 亿元(+0%), 其中融资余额规模为 9266.5 亿元(-0.04%), 融券余额规模为 48.59 亿元(+7.81%)。从融资规模来看, 上一交易日沪深两市融资买入额为 428.11 亿元(+20.42%), 融资偿还额为 431.59 亿元(+25.17%)。
- 上一交易日, 市场指数中小板指(-0.26%)表现最好, 创业板指(-0.78%)表现最弱; 从行业来看, 交通运输(+2.04%)、钢铁(+0.68%)、采掘(+0.38%)、建筑装饰(+0.11%)、家用电器(+0.11%)等行业表现较好, 综合(-1.58%)、通信(-1.42%)、纺织服装(-1.09%)、轻工制造(-0.93%)、传媒(-0.92%)等行业表现较弱。
- 两融标的股票中, 涨幅前五名为: 福建高速(+10.03%)、西部建设(+10.02%)、日照港(+9.98%)、大连港(+9.97%)和盐田港(+9.95%); 跌幅前五名为: 银泰资源(-6.99%)、建投能源(-6.12%)、荣之联(-6.01%)、ST上普(-5.01%)和\*ST匹凸(-4.96%); 五日量比前五名为: 东旭光电(70.24)、福建高速(8.21)、中山公用(8.06)、中原高速(5.12)和西藏城投(4.84)。
- 上一交易日, 发生大宗交易的标的股票有京东方A、泸州老窖、温氏股份等 25 只。
- 今日共有 50 只标的股票停牌, 其中今日开始停牌股票有西部证券等 1 只, 今日复牌股票有得润电子、通化东宝等 2 只。
- 今日披露, 无大股东增持标的股票, 大股东减持标的股票有国泰君安等 1 只。
- 今日披露, 共有 2 只标的股票涉及增发事件, 其中奋达科技等 1 只发布董事会预案, 新南洋等 1 只股东大会通过, 没有股票涉及增发公告日, 没有股票涉及增发股份上市日。
- 今日披露, 共有 46 只标的股票涉及分红送转事件, 其中有深振业A、梅花生物、多氟多等 43 只发布董事会预案, 多氟多、广东明珠等 2 只股东大会通过, 梅花生物等 1 只为实施公告日,。
- 今日共有深振业A、申万宏源、潍柴动力等 51 只标的股票发布业绩报告, 登海种业、宁波华翔、露天煤业等 12 只标的股票发布业绩预告。
- 未来 7 个交易日共有奥飞娱乐、驰宏锌锗、滨江集团等 11 只标的股票涉及限售股解禁。

## 事件投资组合操作

- 今日建仓股票: 宁波华翔(业绩预增)、立讯精密(业绩预增)。
- 今日无拟平仓股票。
- 上一交易日组合收益率为-0.26%, 至 2017 年 3 月 29 日组合累计收益率为 112.84%, 分别超越上证综指、沪深 300 及创业板指 52.48、50.22 及 60.87 个百分点。

## 目录

一、上一交易日市场回顾.....	4
1. 融资融券规模及主要市场指数表现.....	4
2. 行业融资规模及指数表现.....	5
3. 标的 ETF 基金表现.....	6
4. 标的股票表现及融资规模.....	6
5. 标的股票大宗交易.....	9
二、今日标的股票事件提示.....	10
1. 标的股票停复牌.....	10
2. 大股东增减持标的股票.....	11
3. 标的股票增发.....	12
4. 标的股票分红送转.....	12
5. 发布相关业绩报告的标的股票.....	13
6. 标的股票限售股解禁.....	14
三、事件投资组合操作.....	15
1. 组合历史收益.....	15
2. 今日组合操作.....	16
3. 昨日组合操作回顾.....	16
4. 组合成分股.....	16

## 图表目录

图表 1: 近三月每日融资融券余额规模 (亿元) .....	4
图表 2: 近三月每日融资买入额及偿还额 (亿元) .....	4
图表 3: 近期主要市场指数涨跌幅 (%) .....	5
图表 4: 上一交易日两融标的股票分行业融资余额占流通市值比例及增速 (%) .....	5
图表 5: 申万行业上一交易日涨跌幅 (%) .....	6
图表 6: 融资融券 ETF 上一交易日涨跌幅 (%) .....	6
图表 7: 上一交易日涨跌幅排名前 20 标的股票 .....	7
图表 8: 上一交易日五日量比排名前 20 标的股票 .....	7
图表 9: 上一交易日金额流入率排名前 20 标的股票 .....	8
图表 10: 上一交易日开盘、尾盘资金净流入排名前 20 标的股票.....	8
图表 11: 上一交易日融资余额占流通市值比例及增速排名前 10 标的股票.....	9
图表 12: 上一交易日发生大宗交易标的股票 .....	9
图表 13: 复牌及停牌标的股票.....	10
图表 14: 大股东持股比例变动标的股票.....	11
图表 15: 未来七个交易日标的股票增发.....	12
图表 16: 未来七个交易日发生分红送转事件标的股票.....	12
图表 17: 今日发布相关业绩报告的标的股票 .....	13
图表 18: 未来七个交易日标的股票限售解禁 .....	14
图表 19: 组合历史收益曲线.....	15
图表 20: 组合今年以来收益曲线.....	15
图表 21: 组合历史收益对比.....	16
图表 22: 今日拟建仓股票 .....	16

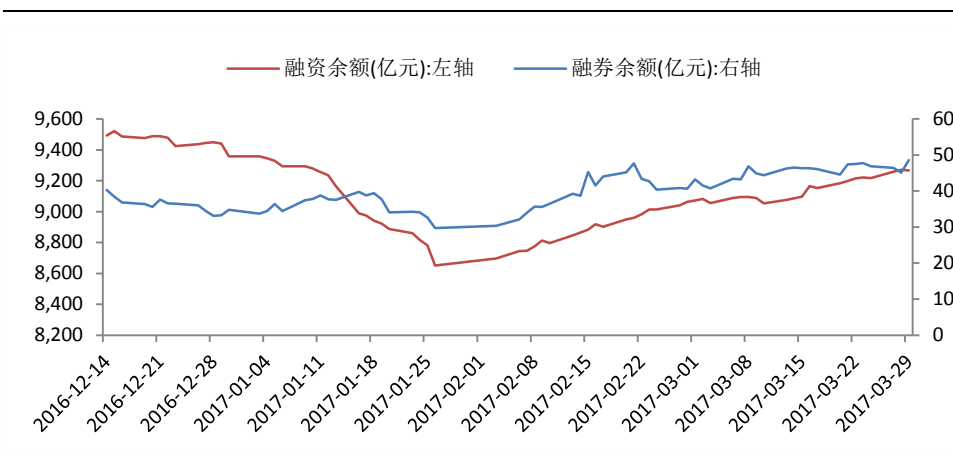
图表 23: 今日拟平仓股票.....	16
图表 24: 昨日建仓股票.....	16
图表 25: 昨日平仓股票.....	16
图表 26: 组合成分股.....	17

## 一、上一交易日市场回顾

### 1. 融资融券规模及主要市场指数表现

上一交易日，沪深两市融资融券余额规模为 9315.08 亿元(+0%)，其中融资余额规模为 9266.5 亿元(-0.04%)，融券余额规模为 48.59 亿元(+7.81%)。

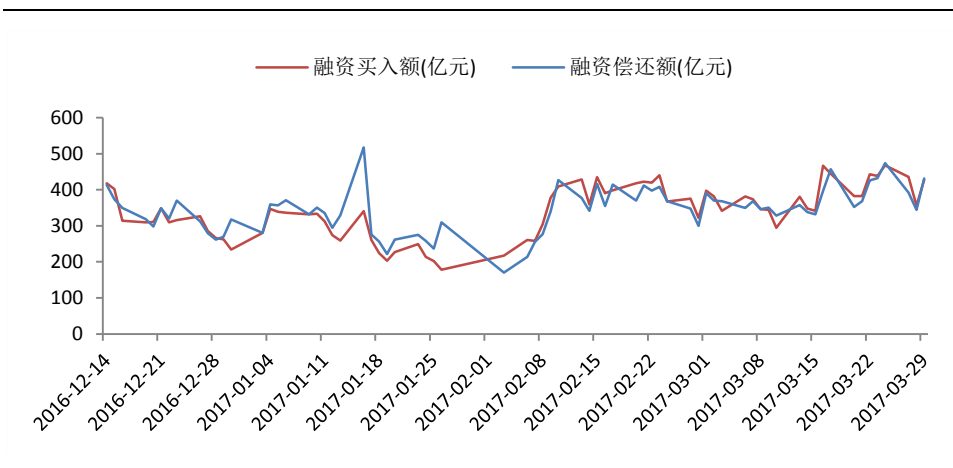
图表 1：近三月每日融资融券余额规模（亿元）



数据来源：wind、信达证券研发中心

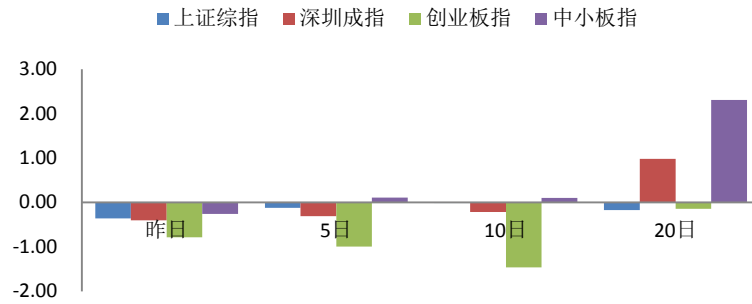
从融资规模来看，上一交易日沪深两市融资买入额为 428.11 亿元(+20.42%)，融资偿还额为 431.59 亿元(+25.17%)。

图表 2：近三月每日融资买入额及偿还额（亿元）



数据来源：wind、信达证券研发中心

上一交易日，市场指数中小板指表现较好，下跌 0.26%，创业板指表现最弱，下跌 0.78%；从 5 日涨跌幅看，中小板指表现较好，上涨 0.11%，创业板指表现最弱，下跌 0.99%；从 10 日涨跌幅看，中小板指表现较好，上涨 0.1%，创业板指表现最弱，下跌 1.46%；从 20 日涨跌幅看，中小板指表现较好，上涨 2.31%，上证综指表现最弱，下跌 0.17%。

**图表 3：近期主要市场指数涨跌幅（%）**


数据来源：wind、信达证券研发中心

## 2. 行业融资规模及指数表现

上一交易日，从两融标的股票分行业融资余额占流通市值比例及增速来看，休闲服务(+3.33%)、综合(+0.97%)、轻工制造(+0.9%)等行业增速居前，钢铁(-0.92%)、食品饮料(-1.27%)、建筑材料(-1.62%)等行业增速靠后。

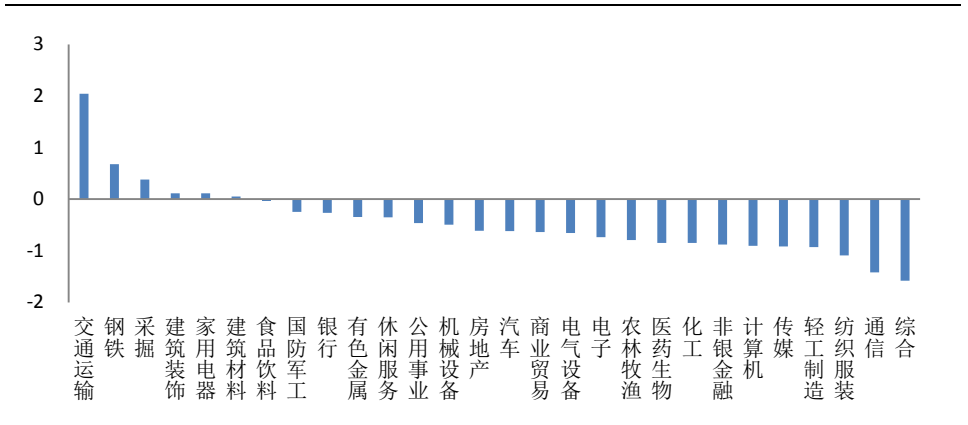
**图表 4：上一交易日两融标的股票分行业融资余额占流通市值比例及增速（%）**

序号	代码	行业	融资余额占流通市值比例(%)	占比增速(%)
1	801210.SI	休闲服务	2.42	3.33
2	801230.SI	综合	9.47	0.97
3	801140.SI	轻工制造	6.63	0.90
4	801130.SI	纺织服装	3.96	0.79
5	801750.SI	计算机	6.40	0.54
6	801790.SI	非银金融	2.94	0.43
7	801760.SI	传媒	6.60	0.40
8	801880.SI	汽车	2.84	0.33
9	801080.SI	电子	5.64	0.28
10	801780.SI	银行	0.79	0.26
11	801160.SI	公用事业	2.79	0.23
12	801720.SI	建筑装饰	2.58	0.22
13	801730.SI	电气设备	4.26	0.16
14	801200.SI	商业贸易	5.59	0.15
15	801770.SI	通信	5.71	0.12
16	801150.SI	医药生物	3.38	0.07
17	801010.SI	农林牧渔	3.61	0.03
18	801110.SI	家用电器	2.41	-0.02
19	801740.SI	国防军工	4.09	-0.04
20	801180.SI	房地产	3.72	-0.08
21	801050.SI	有色金属	5.81	-0.09
22	801170.SI	交通运输	2.34	-0.11
23	801890.SI	机械设备	3.71	-0.28
24	801030.SI	化工	3.25	-0.31
25	801020.SI	采掘	0.89	-0.73
26	801040.SI	钢铁	1.99	-0.92
27	801120.SI	食品饮料	1.44	-1.27
28	801710.SI	建筑材料	4.39	-1.62

数据来源: wind、信达证券研发中心

上一交易日,从行业板块涨跌幅来看,交通运输(+2.04%)、钢铁(+0.68%)、采掘(+0.38%)、建筑装饰(+0.11%)、家用电器(+0.11%)等行业表现较好,综合(-1.58%)、通信(-1.42%)、纺织服装(-1.09%)、轻工制造(-0.93%)、传媒(-0.92%)等行业表现较弱。

图表 5: 申万行业上一交易日涨跌幅 (%)

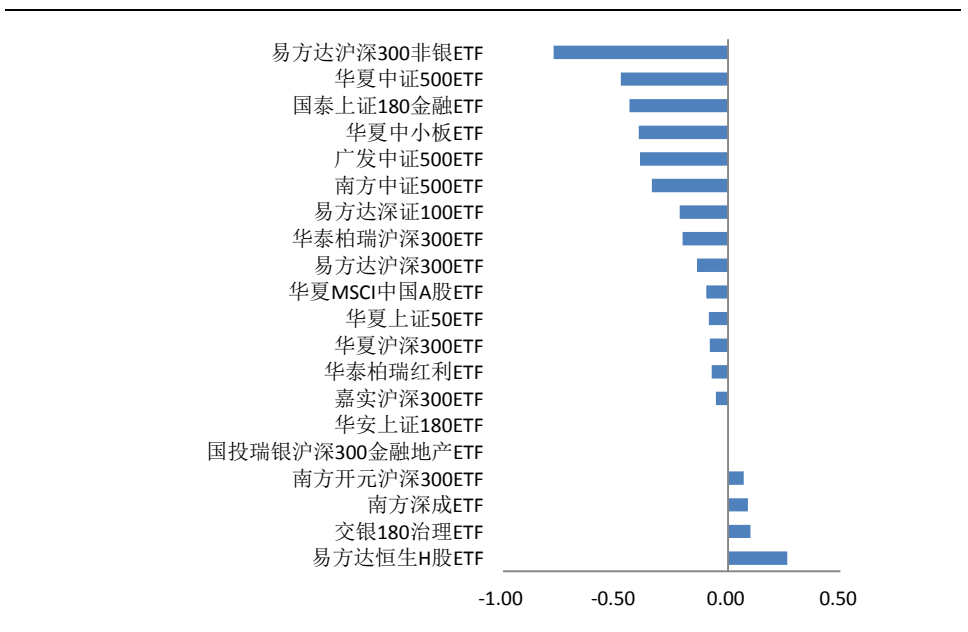


数据来源: wind、信达证券研发中心

### 3. 标的 ETF 基金表现

上一交易日,两融标的 ETF 基金中涨幅前三名为:易方达恒生 H 股 ETF (+0.26%)、交银 180 治理 ETF (+0.1%) 及南方深成 ETF (+0.09%); 跌幅前三名为:易方达沪深 300 非银 ETF(-0.78%)、华夏中证 500ETF(-0.48%)及国泰上证 180 金融 ETF(-0.44%)。

图表 6: 融资融券 ETF 上一交易日涨跌幅 (%)



数据来源: wind、信达证券研发中心

### 4. 标的股票表现及融资规模

上一交易日,两融标的股票中,涨幅前五名为:福建高速(+10.03%)、西部建设(+10.02%)、日照港(+9.98%)、大连港(+9.97%)和盐田港(+9.95%); 跌幅前五名为:银泰资源(-6.99%)、建投能源(-6.12%)、荣之联(-6.01%)、ST 上普(-5.01%)和\*ST 匹凸(-4.96%)。

**图表 7：上一交易日涨跌幅排名前 20 标的股票**

排名	涨幅前 20				跌幅前 20			
	股票代码	股票简称	股价涨幅 (%)	五日量比	股票代码	股票简称	股价跌幅 (%)	五日量比
1	600033.SH	福建高速	10.03	8.21	000975.SZ	银泰资源	-6.99	2.53
2	002302.SZ	西部建设	10.02	1.13	000600.SZ	建投能源	-6.12	3.99
3	600017.SH	日照港	9.98	4.06	002642.SZ	荣之联	-6.01	1.06
4	601880.SH	大连港	9.97	2.76	600680.SH	ST 上普	-5.01	0.01
5	000088.SZ	盐田港	9.95	4.10	600696.SH	*ST 匹凸	-4.96	0.50
6	000022.SZ	深赤湾 A	6.57	1.78	600478.SH	科力远	-4.66	2.61
7	601000.SH	唐山港	6.44	4.63	600543.SH	莫高股份	-4.39	1.65
8	600773.SH	西藏城投	6.38	4.84	000050.SZ	深天马 A	-4.30	0.66
9	601018.SH	宁波港	6.14	3.10	300052.SZ	中青宝	-4.21	1.73
10	600970.SH	中材国际	5.83	1.47	600149.SH	廊坊发展	-3.99	1.10
11	000413.SZ	东旭光电	5.52	70.24	000973.SZ	佛塑科技	-3.97	1.07
12	601117.SH	中国化学	5.25	1.13	600640.SH	号百控股	-3.93	0.80
13	601678.SH	滨化股份	5.16	4.71	600318.SH	新力金融	-3.74	2.82
14	600717.SH	天津港	5.04	2.18	600209.SH	罗顿发展	-3.74	0.91
15	600971.SH	恒源煤电	4.85	1.47	002577.SZ	雷柏科技	-3.69	1.06
16	600320.SH	振华重工	4.80	1.74	002579.SZ	中京电子	-3.69	1.08
17	000151.SZ	中成股份	4.71	3.37	000839.SZ	中信国安	-3.68	1.00
18	600018.SH	上港集团	3.92	2.19	600079.SH	人福医药	-3.66	1.92
19	000997.SZ	新大陆	3.78	2.70	600267.SH	海正药业	-3.64	3.54
20	002460.SZ	赣锋锂业	3.52	1.65	002277.SZ	友阿股份	-3.55	1.02

数据来源：wind、信达证券研发中心

上一交易日，标的股票五日量比前五名为：东旭光电（70.24）、福建高速（8.21）、中山公用（8.06）、中原高速（5.12）和西藏城投（4.84）。

**图表 8：上一交易日五日量比排名前 20 标的股票**

排名	五日量比前 20			
	股票代码	股票简称	股价涨幅 (%)	五日量比
1	000413.SZ	东旭光电	5.52	70.24
2	600033.SH	福建高速	10.03	8.21
3	000685.SZ	中山公用	1.00	8.06
4	600020.SH	中原高速	2.97	5.12
5	600773.SH	西藏城投	6.38	4.84
6	601678.SH	滨化股份	5.16	4.71
7	601000.SH	唐山港	6.44	4.63
8	601866.SH	中海集运	3.33	4.37
9	601107.SH	四川成渝	2.54	4.31
10	000088.SZ	盐田港	9.95	4.10
11	600017.SH	日照港	9.98	4.06
12	000600.SZ	建投能源	-6.12	3.99
13	002016.SZ	世荣兆业	-0.62	3.95
14	600269.SH	赣粤高速	2.60	3.93
15	600751.SH	天海投资	3.45	3.67
16	600267.SH	海正药业	-3.64	3.54

17	000151.SZ	中成股份	4.71	3.37
18	002204.SZ	大连重工	1.25	3.32
19	000592.SZ	平潭发展	2.98	3.26
20	601018.SH	宁波港	6.14	3.10

数据来源: wind、信达证券研发中心

上一交易日,两融标的券中金额流入率最高的前五名是:ST上普(97.39%)、皖新传媒(68.93%)、福田汽车(43%)、天士力(37.41%)、中煤能源(36.75%)。

图表 9: 上一交易日金额流入率排名前 20 标的股票

排名	股票代码	股票简称	股价涨幅 (%)	金额流入率 (%)	净流入资金 (百万)
1	600680.SH	ST上普	-5.01	97.39	0.83
2	601801.SH	皖新传媒	-0.75	68.93	169.92
3	600166.SH	福田汽车	1.25	43.00	101.54
4	600535.SH	天士力	0.77	37.41	69.48
5	601898.SH	中煤能源	2.90	36.75	80.63
6	600690.SH	青岛海尔	2.92	33.49	248.15
7	600803.SH	新奥股份	2.29	32.99	39.30
8	000630.SZ	铜陵有色	0.95	30.67	103.77
9	600835.SH	上海机电	1.69	29.93	60.46
10	000825.SZ	太钢不锈	2.71	28.97	127.32
11	600566.SH	济川药业	2.80	27.79	28.02
12	601098.SH	中南传媒	0.79	27.61	19.08
13	000970.SZ	中科三环	1.98	27.13	128.68
14	601288.SH	农业银行	0.30	27.09	253.90
15	601678.SH	滨化股份	5.16	25.54	85.23
16	000671.SZ	阳光城	-0.18	24.88	20.75
17	000898.SZ	鞍钢股份	1.82	24.84	35.42
18	000400.SZ	许继电气	0.89	24.18	47.54
19	601866.SH	中海集运	3.33	23.87	189.40
20	600020.SH	中原高速	2.97	23.74	80.82

数据来源: wind、信达证券研发中心

上一交易日,两融标的券中开盘金额流入率最高的前五名是:ST上普(49.87%)、农业银行(27.66%)、皖新传媒(27.57%)、天士力(27.26%)、天地科技(17.98%);尾盘金额流入率最高的前五名是:阳光城(36.3%)、顺发恒业(28.79%)、新湖中宝(23.02%)、海澜之家(21.21%)、长春燃气(14.54%)。

图表 10: 上一交易日开盘、尾盘资金净流入排名前 20 标的股票

排名	开盘净流入资金					尾盘净流入资金				
	股票代码	股票简称	股价涨幅 (%)	金额流入率 (%)	净流入资金(百万)	股票代码	股票简称	股价涨幅 (%)	金额流入率 (%)	净流入资金(百万)
1	600680.SH	ST上普	-5.01	49.87	0.49	000671.SZ	阳光城	-0.18	36.30	43.59
2	601288.SH	农业银行	0.30	27.66	259.40	000631.SZ	顺发恒业	1.63	28.79	14.59
3	601801.SH	皖新传媒	-0.75	27.57	67.99	600208.SH	新湖中宝	1.03	23.02	50.84
4	600535.SH	天士力	0.77	27.26	50.62	600398.SH	海澜之家	0.85	21.21	10.26
5	600582.SH	天地科技	1.63	17.98	38.82	600333.SH	长春燃气	1.79	14.54	18.74
6	000793.SZ	华闻传媒	-0.98	15.69	35.12	000732.SZ	泰禾集团	-0.12	13.34	8.45
7	601866.SH	中海集运	3.33	15.59	123.72	000100.SZ	TCL集团	0.00	13.23	35.41

8	600017.SH	日照港	9.98	15.37	170.28	601898.SH	中煤能源	2.90	11.81	25.92
9	601919.SH	中远海控	1.48	15.02	91.82	002399.SZ	海普瑞	1.61	10.70	7.84
10	601872.SH	招商轮船	2.41	14.77	109.54	600651.SH	飞乐音响	1.35	10.26	11.45
11	600771.SH	广誉远	0.42	14.55	15.47	002140.SZ	东华科技	1.83	10.01	12.19
12	600036.SH	招商银行	0.63	14.36	123.13	600166.SH	福田汽车	1.25	9.93	23.45
13	600188.SH	兖州煤业	2.42	13.61	34.31	002557.SZ	洽洽食品	0.54	9.92	8.60
14	600026.SH	中远海能	2.05	13.53	95.69	002431.SZ	棕榈股份	0.60	9.64	29.20
15	000030.SZ	富奥股份	0.70	12.84	18.89	002353.SZ	杰瑞股份	1.18	9.57	17.78
16	600592.SH	龙溪股份	-1.24	12.81	30.21	600155.SH	宝硕股份	-0.23	9.26	5.43
17	600643.SH	爱建集团	0.60	12.70	19.78	600497.SH	驰宏锌锗	2.14	8.69	25.52
18	601018.SH	宁波港	6.14	12.15	180.64	600587.SH	新华医疗	0.24	8.27	5.94
19	601600.SH	中国铝业	0.64	12.02	41.79	601117.SH	中国化学	5.25	8.27	63.05
20	601880.SH	大连港	9.97	12.01	145.99	600518.SH	康美药业	2.33	7.98	42.90

数据来源: wind、信达证券研发中心。

上一交易日,两融标的股票中融资余额占流通市值比例前十名全柴动力(22.23%)、国民技术(21.73%)、华平股份(20.26%)等,融资余额占流通市值比例增速前十名福建高速(+38.89%)、深高速(+34.83%)、白云机场(+24.16%)等。

图表 11: 上一交易日融资余额占流通市值比例及增速排名前 10 标的股票

排名	占比前 10			增速前 10		
	股票代码	股票简称	融资余额占流通市值比例 (%)	股票代码	股票简称	占比增速 (%)
1	600218.SH	全柴动力	22.23	600033.SH	福建高速	38.89
2	300077.SZ	国民技术	21.73	600548.SH	深高速	34.83
3	300074.SZ	华平股份	20.26	600004.SH	白云机场	24.16
4	300093.SZ	金刚玻璃	20.23	002563.SZ	森马服饰	20.43
5	002369.SZ	卓翼科技	19.40	600209.SH	罗顿发展	18.07
6	002148.SZ	北纬通信	19.09	601000.SH	唐山港	13.55
7	002571.SZ	德力股份	18.16	601199.SH	江南水务	10.28
8	002070.SZ	众和股份	17.47	600020.SH	中原高速	9.58
9	600692.SH	亚通股份	17.39	000828.SZ	东莞控股	9.48
10	300216.SZ	千山药机	17.09	600079.SH	人福医药	9.11

数据来源: wind、信达证券研发中心

## 5. 标的股票大宗交易

上一交易日,发生大宗交易的标的股票有京东方 A、泸州老窖、温氏股份等 25 只。

图表 12: 上一交易日发生大宗交易标的股票

编号	股票代码	股票简称	成交价	前一交易日收盘价	折价率 (%)	当日收盘价	成交量(万股/份/张)	成交额(万元)
1	000725.SZ	京东方 A	3.42	3.49	-2.01	3.48	2255.00	7712.10
2	000568.SZ	泸州老窖	41.52	41.00	1.27	41.52	14.70	610.34
3	300498.SZ	温氏股份	30.03	33.36	-9.98	33.08	100.16	3006.98
4	000333.SZ	美的集团	33.70	33.95	-0.74	33.80	27.30	920.02
5	000536.SZ	华映科技	11.10	11.65	-4.72	11.56	400.00	4440.00
6	002230.SZ	科大讯飞	34.93	35.27	-0.96	34.93	106.30	3713.22
7	300124.SZ	汇川技术	22.01	22.22	-0.95	22.01	26.60	585.47

8	601988.SH	中国银行	3.65	3.64	0.27	3.65	400.00	1460.00
9	002252.SZ	上海莱士	18.99	19.58	-3.01	19.57	3000.00	56970.00
10	002317.SZ	众生药业	12.34	12.98	-4.93	12.71	37.73	465.59
11	300059.SZ	东方财富	15.05	15.60	-3.53	15.40	380.00	5719.00
12	300027.SZ	华谊兄弟	9.07	10.08	-10.02	10.05	28.98	262.86
13	600030.SH	中信证券	16.26	16.19	0.43	16.14	150.00	2439.00
14	600363.SH	联创光电	17.12	19.02	-9.99	18.59	189.85	3250.23
15	600201.SH	生物股份	31.00	34.26	-9.52	34.26	171.28	5309.68
16	600525.SH	长园集团	15.48	15.46	0.13	15.48	1506.14	23315.05
17	000002.SZ	万科A	21.27	21.27	0.00	21.01	322.00	6848.94
18	600686.SH	金龙汽车	13.58	15.09	-10.01	15.18	35.57	483.09
19	601678.SH	滨化股份	6.30	6.98	-9.74	7.34	39.95	251.69
20	601377.SH	兴业证券	7.71	7.71	0.00	7.68	120.00	925.20
21	601939.SH	建设银行	5.91	5.91	0.00	5.93	900.00	5319.00
22	600699.SH	均胜电子	32.73	32.76	-0.09	32.86	91.91	3008.36
23	600887.SH	伊利股份	17.15	18.65	-8.04	18.71	337.00	5779.55
24	601211.SH	国泰君安	18.77	18.35	2.29	18.14	427.00	8014.79
25	600970.SH	中材国际	10.80	10.46	3.25	11.07	110.00	1188.00

数据来源: wind、信达证券研发中心

## 二、今日标的股票事件提示

### 1. 标的股票停复牌

今日共有 50 只标的股票停牌，其中今日开始停牌股票有西部证券等 1 只，今日复牌股票有得润电子、通化东宝等 2 只。

图表 13: 复牌及停牌标的股票

序号	股票代码	股票简称	交易状态	停牌起始日	连停天数	期间指数涨跌幅(%)	涉及事件
1	002055.SZ	得润电子	复牌	2017-03-23	7	-0.12	重大事项
2	600867.SH	通化东宝	复牌	2017-03-14	16	0.13	重要事项未公告
3	002673.SZ	西部证券	停牌	2017-03-30	0	0.00	
4	600466.SH	蓝光发展	停牌	2017-03-28	2	-0.78	重要事项未公告
5	002104.SZ	恒宝股份	停牌	2017-03-27	3	-0.86	拟披露重大事项
6	600596.SH	新安股份	停牌	2017-03-27	3	-0.86	重要事项未公告
7	600609.SH	金杯汽车	停牌	2017-03-20	10	0.12	重要事项未公告
8	002128.SZ	露天煤业	停牌	2017-03-17	13	-0.84	重大事项
9	601789.SH	宁波建工	停牌	2017-03-17	13	-0.84	重要事项未公告
10	000938.SZ	紫光股份	停牌	2017-03-07	23	0.23	重大资产重组
11	002050.SZ	三花智控	停牌	2017-03-06	24	0.71	拟披露重大事项
12	600277.SH	亿利洁能	停牌	2017-03-06	24	0.71	重大资产重组
13	600481.SH	双良节能	停牌	2017-02-21	37	0.04	重大资产重组
14	600490.SH	鹏欣资源	停牌	2017-02-21	37	0.04	重大资产重组
15	002049.SZ	紫光国芯	停牌	2017-02-20	38	1.23	重大资产重组
16	002299.SZ	圣农发展	停牌	2017-02-14	44	0.76	重大事项
17	000979.SZ	中弘股份	停牌	2017-02-10	48	1.83	重大资产重组

18	300134.SZ	大富科技	停牌	2017-02-09	49	2.35	重大资产重组
19	600387.SH	海越股份	停牌	2017-02-08	50	2.80	重大资产重组
20	600559.SH	老白干酒	停牌	2017-01-23	66	3.78	拟筹划重大资产重组
21	300315.SZ	掌趣科技	停牌	2017-01-19	70	4.12	重大资产重组
22	600239.SH	云南城投	停牌	2017-01-18	71	4.26	重大资产重组
23	600143.SH	金发科技	停牌	2017-01-09	80	2.76	重大资产重组
24	600146.SH	商赢环球	停牌	2017-01-05	84	2.61	重大资产重组
25	600406.SH	国电南瑞	停牌	2016-12-29	91	4.48	重大资产重组
26	600485.SH	信威集团	停牌	2016-12-26	94	4.22	重要事项未公告
27	600655.SH	豫园商城	停牌	2016-12-20	100	3.95	重大资产重组
28	002681.SZ	奋达科技	停牌	2016-12-19	101	3.79	重大资产重组
29	601168.SH	西部矿业	停牌	2016-12-19	101	3.79	重大资产重组
30	600654.SH	中安消	停牌	2016-12-14	106	2.73	重大资产重组
31	600645.SH	中源协和	停牌	2016-12-13	107	2.80	重大资产重组
32	300065.SZ	海兰信	停牌	2016-12-08	112	0.59	重大资产重组
33	600649.SH	城投控股	停牌	2016-12-06	114	1.14	重大资产重组
34	000516.SZ	国际医学	停牌	2016-12-05	115	-0.08	重大资产重组
35	300212.SZ	易华录	停牌	2016-11-30	120	-1.27	重大资产重组
36	002400.SZ	省广股份	停牌	2016-11-28	122	-0.63	重大事项
37	600551.SH	时代出版	停牌	2016-11-28	122	-0.63	重大资产重组
38	600807.SH	天业股份	停牌	2016-11-21	129	1.52	重大资产重组
39	000697.SZ	炼石有色	停牌	2016-11-17	133	1.13	重大资产重组
40	600673.SH	东阳光科	停牌	2016-11-15	135	0.96	重大资产重组
41	600151.SH	航天机电	停牌	2016-11-11	139	2.21	重大资产重组
42	600225.SH	天津松江	停牌	2016-11-08	142	3.45	重大资产重组
43	600855.SH	航天长峰	停牌	2016-11-08	142	3.45	重大资产重组
44	600747.SH	大连控股	停牌	2016-11-02	148	3.81	重大资产重组
45	000829.SZ	天音控股	停牌	2016-09-29	182	8.48	重大事项
46	600859.SH	王府井	停牌	2016-09-27	184	8.75	重大资产重组
47	002025.SZ	航天电器	停牌	2016-09-12	199	5.28	重大资产重组
48	300088.SZ	长信科技	停牌	2016-09-12	199	5.28	重大资产重组
49	601727.SH	上海电气	停牌	2016-08-31	211	5.42	重要事项未公告
50	601005.SH	重庆钢铁	停牌	2016-06-02	301	11.25	重大资产重组
51	600636.SH	三爱富	停牌	2016-05-09	325	11.26	重大资产重组
52	002129.SZ	中环股份	停牌	2016-04-25	339	9.53	重大事项

数据来源: wind、信达证券研发中心。

注: 期间指数涨跌幅指的是停牌期间上证指数涨跌幅。

## 2. 大股东增减持标的股票

今日披露, 无大股东增持标的股票, 大股东减持标的股票有国泰君安等 1 只。

图表 14: 大股东持股比例变动标的股票

编号	股票代码	股票简称	公告日期	变动截止日期	变动方向	变动数量占流通股比 (%)	通过大宗交易变动比例 (%)	变动后持股比例 (%)	交易平均价	变动期间股票均价	前涨跌幅 (%)
1	601211.SH	国泰君安	2017/3/30	2017/3/29	减持	0.12	0.00	0.11	18.57	18.62	-1.14

数据来源: wind、信达证券研发中心

### 3. 标的股票增发

今日披露,共有2只标的股票涉及增发事件,其中奋达科技等1只发布董事会预案,新南洋等1只股东大会通过,没有股票涉及增发公告日,没有股票涉及增发股份上市日。

图表 15: 未来七个交易日的股票增发

序号	股票代码	股票简称	时间	事件	事件价格	增发方式	前收盘价	前涨跌幅 (%)
1	600661.SH	新南洋	2017-03-30	股东大会通过	21.57	定向	27.00	-0.92
2	002681.SZ	奋达科技	2017-03-30	董事会预案	12.21	定向	12.93	0.00

数据来源: wind、信达证券研发中心

### 4. 标的股票分红送转

今日披露,共有46只标的股票涉及分红送转事件,其中有深振业A、梅花生物、多氟多等43只发布董事会预案,多氟多、广东明珠等2只股东大会通过,梅花生物等1只为实施公告日,。

图表 16: 未来七个交易日发生分红送转事件标的股票

序号	股票代码	股票简称	时间	是否分红	每股股利 (税前)	事件	前收盘价 (元)	前涨跌幅 (%)	股息率 (%)	每股红股及转增股本
1	000006.SZ	深振业A	2017/3/30	是		董事会预案	8.48	-0.24		
2	600873.SH	梅花生物	2017/3/30	是	0.30	实施公告日	7.31	-0.81	4.10	
3	002407.SZ	多氟多	2017/3/30	是		股东大会通过	30.40	0.00		
4	600382.SH	广东明珠	2017/3/30	是		股东大会通过	15.77	-0.94		
5	000166.SZ	申万宏源	2017/3/30	是		董事会预案	6.23	-0.64		
6	000338.SZ	潍柴动力	2017/3/30	是		董事会预案	11.20	-1.06		
7	000417.SZ	合肥百货	2017/3/30	是		董事会预案	9.00	-0.44		
8	000528.SZ	柳工	2017/3/30	是		董事会预案	9.30	1.53		
9	000541.SZ	佛山照明	2017/3/30	是		董事会预案	10.59	-0.56		
10	000656.SZ	金科股份	2017/3/30	是		董事会预案	5.89	3.51		
11	000726.SZ	鲁泰A	2017/3/30	是		董事会预案	12.59	-0.24		
12	000921.SZ	海信科龙	2017/3/30	是		董事会预案	13.86	-0.07		
13	002032.SZ	苏泊尔	2017/3/30	是		董事会预案	38.92	0.86		
14	002128.SZ	露天煤业	2017/3/30	是		董事会预案	9.00	0.00		
15	002158.SZ	汉钟精机	2017/3/30	是		董事会预案	11.15	-1.41		
16	002202.SZ	金风科技	2017/3/30	是		董事会预案	17.16	0.35		
17	002250.SZ	联化科技	2017/3/30	是		董事会预案	15.49	-0.77		
18	002508.SZ	老板电器	2017/3/30	是		董事会预案	46.38	0.61		
19	002595.SZ	豪迈科技	2017/3/30	是		董事会预案	25.28	-0.55		
20	300077.SZ	国民技术	2017/3/30	是		董事会预案	14.91	-1.00		
21	600064.SH	南京高科	2017/3/30	是		董事会预案	17.67	-0.34		
22	600068.SH	葛洲坝	2017/3/30	是		董事会预案	12.07	1.60		
23	600135.SH	乐凯胶片	2017/3/30	是		董事会预案	15.10	-0.79		
24	600252.SH	中恒集团	2017/3/30	是		董事会预案	4.56	-0.22		
25	600340.SH	华夏幸福	2017/3/30	是		董事会预案	27.03	-0.70		
26	600362.SH	江西铜业	2017/3/30	是		董事会预案	17.82	0.91		
27	600406.SH	国电南瑞	2017/3/30	是		董事会预案	16.63	0.00		
28	600415.SH	小商品城	2017/3/30	是		董事会预案	7.94	1.02		

29	600416.SH	湘电股份	2017/3/30	是	董事会预案	17.89	0.22		
30	600426.SH	华鲁恒升	2017/3/30	是	董事会预案	13.06	-0.46		
31	600435.SH	北方导航	2017/3/30	是	董事会预案	16.27	1.06		
32	600458.SH	时代新材	2017/3/30	是	董事会预案	15.47	2.31		
33	600483.SH	福能股份	2017/3/30	是	董事会预案	11.39	-0.26		
34	600741.SH	华域汽车	2017/3/30	是	董事会预案	17.37	-0.17		
35	600775.SH	南京熊猫	2017/3/30	是	董事会预案	15.17	-0.91		
36	600805.SH	悦达投资	2017/3/30	是	董事会预案	8.66	0.35		
37	600837.SH	海通证券	2017/3/30	是	董事会预案	14.64	-1.55		
38	600874.SH	创业环保	2017/3/30	是	董事会预案	8.21	-0.36		
39	601018.SH	宁波港	2017/3/30	是	董事会预案	5.88	6.14		
40	601333.SH	广深铁路	2017/3/30	是	董事会预案	5.30	0.57		
41	601336.SH	新华保险	2017/3/30	是	董事会预案	41.44	-0.62		
42	601601.SH	中国太保	2017/3/30	是	董事会预案	26.63	-1.59		
43	601766.SH	中国中车	2017/3/30	是	董事会预案	10.50	0.29		
44	601788.SH	光大证券	2017/3/30	是	董事会预案	15.44	-0.77		
45	601939.SH	建设银行	2017/3/30	是	董事会预案	5.93	0.34		
46	601992.SH	金隅股份	2017/3/30	是	董事会预案	4.79	1.48		

数据来源: wind、信达证券研发中心

## 5. 发布相关业绩报告的标的股票

今日共有深振业 A、申万宏源、潍柴动力等 51 只标的股票发布业绩报告,登海种业、宁波华翔、露天煤业等 12 只标的股票发布业绩预告。

图表 17: 今日发布相关业绩报告的标的股票

序号	股票代码	股票简称	报告类型	业绩预告类型	同比增长(%)	前收盘价	前涨跌幅(%)
1	002041.SZ	登海种业	一季度预告	预减	-69.23	15.62	-0.95
2	002048.SZ	宁波华翔	一季度预告	预增	90.00	22.85	-1.89
3	002128.SZ	露天煤业	一季度预告	预增	200.00	9.00	0.00
4	002151.SZ	北斗星通	一季度预告	扭亏	144.36	31.40	-1.35
5	002202.SZ	金风科技	一季度预告	预减	-100.00	17.16	0.35
6	002276.SZ	万马股份	一季度预告	首亏	-246.99	13.96	-1.34
7	002340.SZ	格林美	一季度预告	预增	70.00	8.01	-2.32
8	002378.SZ	章源钨业	一季度预告	扭亏	140.00	10.02	0.00
9	002399.SZ	海普瑞	一季度预告	首亏	-115.32	22.08	1.61
10	002475.SZ	立讯精密	一季度预告	预增	60.00	24.86	1.64
11	300077.SZ	国民技术	一季度预告	略减	-27.28	14.91	-1.00
12	600176.SH	中国巨石	一季度预告	略增	20.00	10.67	-1.57
13	000006.SZ	深振业 A	年度报告			8.48	-0.24
14	000166.SZ	申万宏源	年度报告			6.23	-0.64
15	000338.SZ	潍柴动力	年度报告			11.20	-1.06
16	000417.SZ	合肥百货	年度报告			9.00	-0.44
17	000528.SZ	柳工	年度报告			9.30	1.53
18	000541.SZ	佛山照明	年度报告			10.59	-0.56
19	000656.SZ	金科股份	年度报告			5.89	3.51
20	000726.SZ	鲁泰 A	年度报告			12.59	-0.24
21	000761.SZ	本钢板材	年度报告			5.82	0.87

22	000897.SZ	津滨发展	年度报告			4.81	-1.64
23	000921.SZ	海信科龙	年度报告			13.86	-0.07
24	002032.SZ	苏泊尔	年度报告			38.92	0.86
25	002128.SZ	露天煤业	年度报告			9.00	0.00
26	002158.SZ	汉钟精机	年度报告			11.15	-1.41
27	002202.SZ	金风科技	年度报告			17.16	0.35
28	002250.SZ	联化科技	年度报告			15.49	-0.77
29	002367.SZ	康力电梯	年度报告			13.30	-0.89
30	002508.SZ	老板电器	年度报告			46.38	0.61
31	002595.SZ	豪迈科技	年度报告			25.28	-0.55
32	300077.SZ	国民技术	年度报告			14.91	-1.00
33	600064.SH	南京高科	年度报告			17.67	-0.34
34	600068.SH	葛洲坝	年度报告			12.07	1.60
35	600096.SH	云天化	年度报告			8.85	-0.78
36	600135.SH	乐凯胶片	年度报告			15.10	-0.79
37	600252.SH	中恒集团	年度报告			4.56	-0.22
38	600259.SH	广晟有色	年度报告			45.84	0.20
39	600340.SH	华夏幸福	年度报告			27.03	-0.70
40	600343.SH	航天动力	年度报告			22.41	-0.49
41	600362.SH	江西铜业	年度报告			17.82	0.91
42	600406.SH	国电南瑞	年度报告			16.63	0.00
43	600415.SH	小商品城	年度报告			7.94	1.02
44	600416.SH	湘电股份	年度报告			17.89	0.22
45	600426.SH	华鲁恒升	年度报告			13.06	-0.46
46	600435.SH	北方导航	年度报告			16.27	1.06
47	600458.SH	时代新材	年度报告			15.47	2.31
48	600483.SH	福能股份	年度报告			11.39	-0.26
49	600609.SH	金杯汽车	年度报告			8.08	0.00
50	600741.SH	华域汽车	年度报告			17.37	-0.17

数据来源: wind、信达证券研发中心

## 6. 标的股票限售股解禁

未来 7 个交易日共有奥飞娱乐、驰宏锌锗、滨江集团等 11 只标的股票涉及限售股解禁。

图表 18: 未来七个交易日标的股票限售解禁

序号	股票代码	股票简称	解禁时间	解禁数量(万股)	占解禁前 A 股流通股比	流通股份类型	前收盘价	前涨跌幅(%)
1	002292.SZ	奥飞娱乐	2017/3/30	3131.28	4.34	定向增发机构配售股份	20.78	-0.86
2	600497.SH	驰宏锌锗	2017/3/31	42557.68	12.76	定向增发机构配售股份	7.16	2.14
3	002244.SZ	滨江集团	2017/3/31	40744.39	17.75	定向增发机构配售股份	7.09	-0.70
4	600498.SH	烽火通信	2017/4/5	1369.38	1.38	定向增发机构配售股份	25.09	-2.03
5	000725.SZ	京东方 A	2017/4/7	992047.62	41.29	定向增发机构配售股份	3.48	-0.29
6	000415.SZ	渤海金控	2017/4/10	43290.04	13.89	定向增发机构配售股份	7.12	0.28
7	600177.SH	雅戈尔	2017/4/11	33156.50	14.89	定向增发机构配售股份	13.99	-0.43
8	600497.SH	驰宏锌锗	2017/3/31	42557.68	12.76	定向增发机构配售股份	7.16	2.14

9	600498.SH	烽火通信	2017/4/5	1369.38	1.38	定向增发机构配售股份	25.09	-2.03
10	000725.SZ	京东方 A	2017/4/7	992047.62	41.29	定向增发机构配售股份	3.48	-0.29
11	600497.SH	驰宏锌锗	2017/3/31	42557.68	12.76	定向增发机构配售股份	7.16	2.14

数据来源: wind、信达证券研发中心

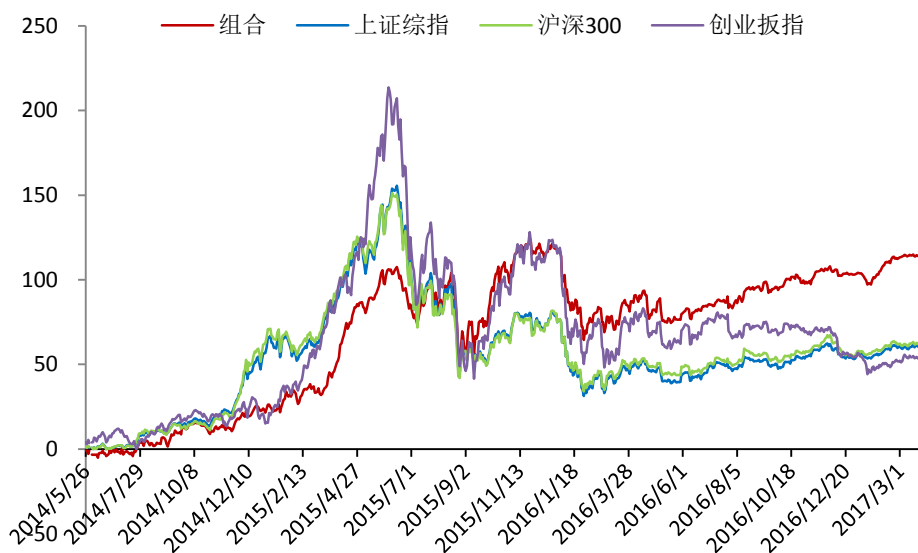
### 三、事件投资组合操作

说明: 本事件投资组合是由信达证券事件选股模型针对本报告第一、第二部分事件内容筛选而形成。组合单只股票权重按总资产 3% 计, 开始日期为 2014 年 5 月 23 日, 不考虑交易费用, 每日盘前制定当日投资操作, 股票买入与卖出的价格按当日均价执行。

#### 1. 组合历史收益

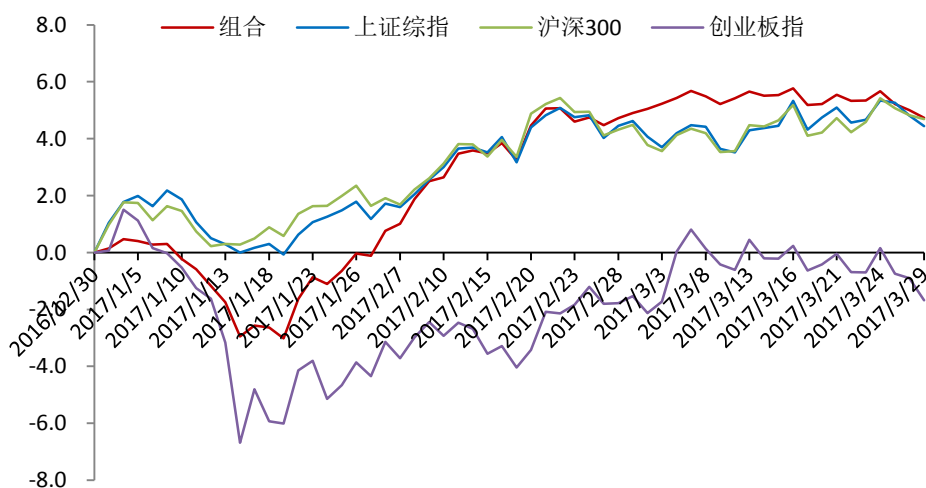
上一交易日组合收益率为-0.26%, 至 2017 年 3 月 29 日组合累计收益率为 112.84%, 分别超越上证综指、沪深 300 及创业板指 52.48、50.22 及 60.87 个百分点。

图表 19: 组合历史收益曲线



数据来源: wind、信达证券研发中心

图表 20: 组合今年以来收益曲线



数据来源: wind、信达证券研发中心

图表 21: 组合历史收益对比

收益率	近一周%	近一月%	近三月%	近六月%	近一年%	今年以来%
组合	-0.57	0.25	4.53	9.72	15.86	4.73
上证综指	-0.62	-0.37	3.31	6.84	8.79	4.44
沪深300	-0.03	-0.25	3.79	5.79	8.36	4.69
创业板指	-1.63	-0.48	-3.14	-10.54	-12.95	-1.67

数据来源: wind、信达证券研发中心

## 2. 今日组合操作

### 1) 今日拟建仓股票

今日建仓股票: 宁波华翔(业绩预增)、立讯精密(业绩预增)。

图表 22: 今日拟建仓股票

序号	股票代码	股票简称	权重(%)	昨日涨幅(%)	建仓理由
1	002048.SZ	宁波华翔	3.00	-1.89	业绩预增
2	002475.SZ	立讯精密	3.00	1.64	业绩预增

数据来源: wind、信达证券研发中心

### 2) 今日拟平仓股票

今日无拟平仓股票。

图表 23: 今日拟平仓股票

序号	股票代码	股票简称	买入日期	权重(%)	持有期收益率(%)
1					

数据来源: wind、信达证券研发中心

## 3. 昨日组合操作回顾

### 1) 昨日建仓股票

昨日建仓股票有新大陆、北纬通信等 2 只。

图表 24: 昨日建仓股票

序号	股票代码	简称	买入价格	权重(%)	建仓理由
1	000997.SZ	新大陆	20.39	3.00	业绩预增
2	002148.SZ	北纬通信	22.28	3.00	业绩预增

数据来源: wind、信达证券研发中心

### 2) 昨日平仓股票

昨日无平仓股票。

图表 25: 昨日平仓股票

序号	股票代码	股票简称	建仓日期	买入价格	权重(%)	卖出价格	持有期收益率(%)
1							

数据来源: wind、信达证券研发中心

## 4. 组合成分股

至 2017 年 3 月 29 日收盘, 组合共有成分股 18 只, 仓位 54.01%。

**图表 26：组合成分股**

序号	股票代码	股票简称	买入日期	买入价格	权重(%)	昨日价格	浮动收益率(%)	相对收益率(%)
1	002129.SZ	中环股份	2016/4/1	8.92	3.00	8.27	-7.33	-15.23
2	002233.SZ	塔牌集团	2017/3/7	11.03	3.00	11.59	5.06	4.83
3	002355.SZ	兴民智通	2017/3/9	14.50	3.00	14.05	-3.08	-3.10
4	000049.SZ	德赛电池	2017/3/13	49.73	3.00	50.65	1.86	0.97
5	002408.SZ	齐翔腾达	2017/3/15	10.11	3.00	9.57	-5.32	-5.38
6	002648.SZ	卫星石化	2017/3/16	13.67	3.00	13.08	-4.34	-4.32
7	300072.SZ	三聚环保	2017/3/16	57.91	3.00	59.44	2.65	2.66
8	000422.SZ	湖北宜化	2017/3/17	7.30	3.00	6.82	-6.54	-5.69
9	002092.SZ	中泰化学	2017/3/20	13.25	3.00	13.09	-1.24	-1.36
10	002241.SZ	歌尔股份	2017/3/22	33.74	3.00	33.30	-1.30	-0.67
11	600300.SH	维维股份	2017/3/23	6.78	3.00	6.65	-1.96	-1.84
12	002042.SZ	华孚色纺	2017/3/24	12.00	3.00	11.91	-0.74	-0.52
13	002064.SZ	华峰氨纶	2017/3/27	5.39	3.00	5.30	-1.71	-0.85
14	002273.SZ	水晶光电	2017/3/27	23.55	3.00	23.39	-0.66	0.20
15	002521.SZ	齐峰新材	2017/3/27	11.25	3.00	11.48	2.07	2.93
16	600028.SH	中国石化	2017/3/27	5.75	3.00	5.69	-1.09	-0.23
17	000997.SZ	新大陆	2017/3/29	20.39	3.00	20.30	-0.43	-0.08
18	002148.SZ	北纬通信	2017/3/29	22.28	3.00	22.28	0.00	0.36

数据来源：wind、信达证券研发中心

注：相对收益率是成分股相对同期上证综指的持有期收益率。

## 分析师简介

俞雪飞博士，金融工程高级分析师，从事证券研究 15 年，主要进行基金、股指期货、量化投资及证券行业创新业务等领域专题研究。具有扎实的证券研究理论基础、丰富的投资实践经验及出色的科研项目组织能力。作为负责人，先后在 2002 年度、2007 年度、2008 年度及 2010 年度中国证券业协会科研课题研究中获奖。

## 分析师声明

负责本报告全部或部分内容的每一位分析师在此申明，本人具有证券投资咨询执业资格，并在中国证券业协会注册登记为证券分析师，以勤勉的职业态度，独立、客观地出具本报告；本报告所表述的所有观点准确反映了分析师本人的研究观点；本人薪酬的任何组成部分不曾与，不与，也将不会与本报告中的具体分析意见或观点直接或间接相关。

## 免责声明

信达证券股份有限公司(以下简称“信达证券”)具有中国证监会批复的证券投资咨询业务资格。本报告由信达证券制作并发布。

本报告是针对与信达证券签署服务协议的签约客户的专属研究产品，为该类客户进行投资决策时提供辅助和参考，双方对权利与义务均有严格约定。本报告仅提供给上述特定客户，并不面向公众发布。信达证券不会因接收人收到本报告而视其为本公司的当然客户。客户应当认识到有关本报告的电话、短信、邮件提示仅为研究观点的简要沟通，对本报告的参考使用须以本报告的完整版本为准。

本报告是基于信达证券认为可靠的已公开信息编制，但信达证券不保证所载信息的准确性和完整性。本报告所载的意见、评估及预测仅为本报告最初出具日的观点和判断，本报告所指的证券或投资标的的价格、价值及投资收入可能会出现不同程度的波动，涉及证券或投资标的的历史表现不应作为日后表现的保证。在不同时期，或因使用不同假设和标准，采用不同观点和分析方法，致使信达证券发出与本报告所载意见、评估及预测不一致的研究报告，对此信达证券可不发出特别通知。

在任何情况下，本报告中的信息或所表述的意见并不构成对任何人的投资建议，也没有考虑到客户特殊的投资目标、财务状况或需求。客户应考虑本报告中的任何意见或建议是否符合其特定状况，若有必要应寻求专家意见。本报告所载的资料、工具、意见及推测仅供参考，并非作为或被视为出售或购买证券或其他投资标的的邀请或向人做出邀请。

在法律允许的情况下，信达证券或其关联机构可能会持有报告中涉及的公司所发行的证券并进行交易，并可能会为这些公司正在提供或争取提供投资银行业务服务。

本报告版权仅为信达证券所有。未经信达证券书面同意，任何机构和个人不得以任何形式翻版、复制、发布、转发或引用本报告的任何部分。若信达证券以外的机构向其客户发放本报告，则由该机构独自为此发送行为负责，信达证券对此等行为不承担任何责任。本报告同时不构成信达证券向发送本报告的机构之客户提供的投资建议。

如未经信达证券授权，私自转载或者转发本报告，所引起的一切后果及法律责任由私自转载或转发者承担。信达证券将保留随时追究其法律责任的权利。

## 风险提示

证券市场是一个风险无时不在的市场。投资者在进行证券交易时存在赢利的可能，也存在亏损的风险。建议投资者应当充分深入地了解证券市场蕴含的各项风险并谨慎行事。

本报告中所述证券不一定能在所有的国家和地区向所有类型的投资者销售，投资者应当对本报告中的信息和意见进行独立评估，并应同时考量各自的投资目的、财务状况和特定需求，必要时就法律、商业、财务、税收等方面咨询专业顾问的意见。在任何情况下，信达证券不对任何人因使用本报告中的任何内容所引致的任何损失负任何责任，投资者需自行承担风险。

## 机构销售联系人

区域	姓名	办公电话	手机	邮箱
华北	袁 泉	010-63081270	13671072405	yuanq@cindasc.com
华北	张 华	010-63081254	13691304086	zhanghuac@cindasc.com
华北	饶婷婷	010-63081479	18211184073	raotingting@cindasc.com
华北	巩婷婷	010-63081128	13811821399	gongtingting@cindasc.com
华东	王莉本	021-61678592	18121125183	wangliben@cindasc.com
华东	文襄琳	021-63570071	13681810356	wenxianglin@cindasc.com
华东	洪 辰	021-61678568	13818525553	hongchen@cindasc.com
华南	刘 晟	0755-82465035	13825207216	liusheng@cindasc.com
华南	易耀华	0755-82497333	18680307697	yiyahua@cindasc.com
国际	唐 蕾	010-63080945	18610350427	tanglei@cindasc.com
国际	王小乐	010-63081122	18301418636	wangxiaole@cindasc.com