

A 股 融 资 融 券 日 报

【4 月 5 日】

上海万得信息技术股份有限公司
Shanghai Wind Information Co., Ltd.

地址: 上海市浦东新区福山路 33 号建工大厦 9 楼
邮编 Zip: 200120
电话 Tel: (8621)6888 2280
传真 Fax: (8621)6888 2281
Email: sales@wind.com.cn
<http://www.wind.com.cn>

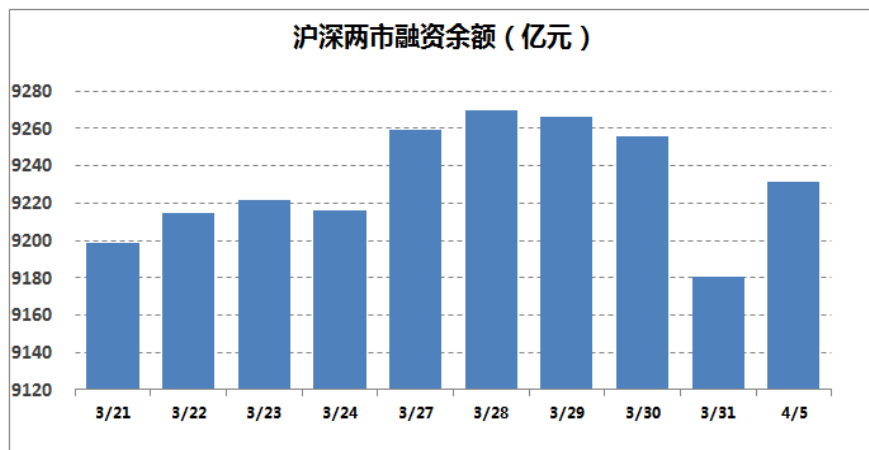
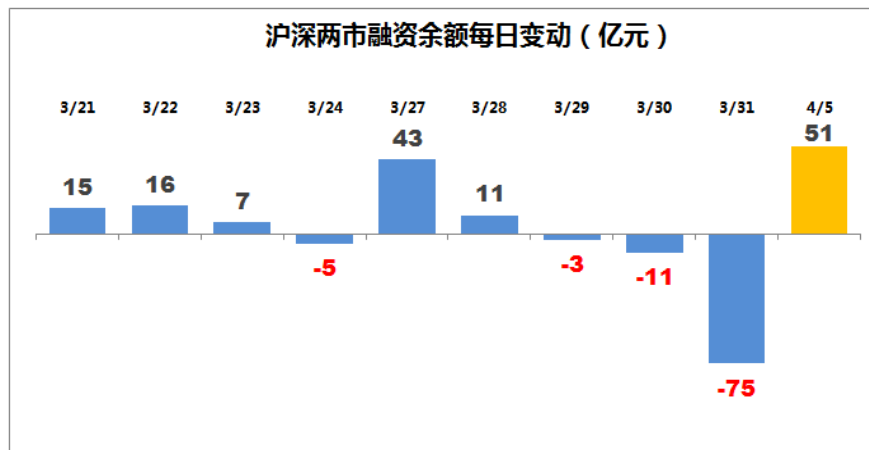
1 市场回顾:

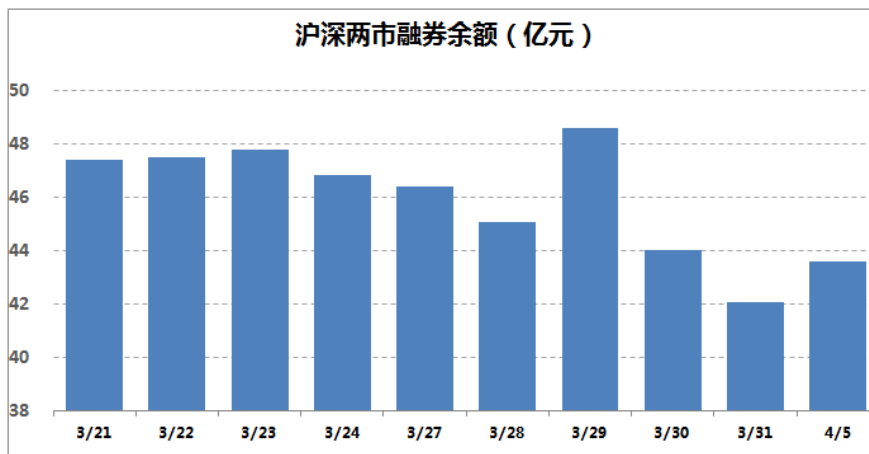
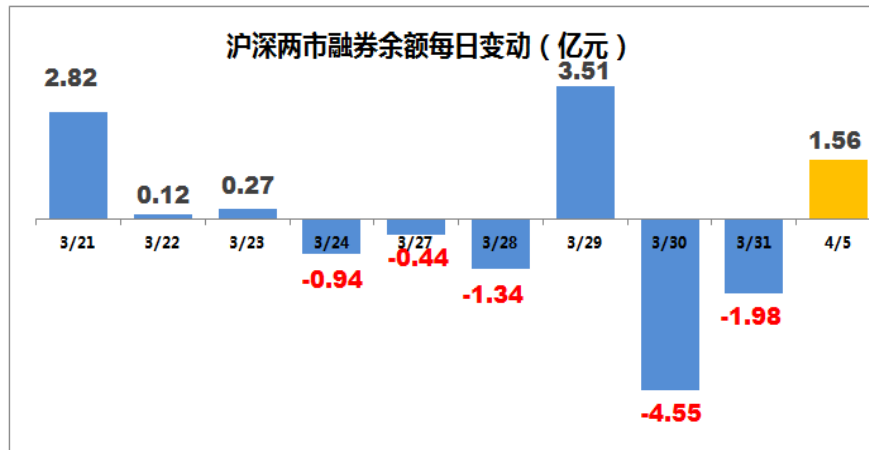
名称	收盘价	日涨跌幅 (%)
上证综指	3,270.31	1.48
深证成指	10,627.13	1.90
沪深 300	3,503.89	1.38

截至周三（4月5日），A股融资融券余额为9275.15亿元，较前一交易日的9222.30亿元增加52.85亿元。

融资余额 (亿元)	环比 (%)	当日买入额 (亿元)	环比 (%)	当日偿还额 (亿元)	环比 (%)
9231.54	0.56	523.99	60.18	472.70	17.46

融券余额 (亿元)	环比 (%)	当日卖出量 (亿股)	环比 (%)	融券余量 (亿股)	环比 (%)
43.61	3.70	0.92	12.59	5.28	0.92





1.1 融资融券 ETF 交易统计

表一 ETF 融资余额前十名

序号	证券代码	证券简称	当日融资余额(万元)	环比(%)
1	510300	华泰柏瑞沪深 300ETF	187.30	0.01
2	518880	华安黄金 ETF	125.68	0.90
3	510050	华夏上证 50ETF	68.11	-0.11
4	510900	易方达恒生 H 股 ETF	45.28	6.35
5	159919	嘉实沪深 300ETF	19.97	-0.05
6	159901	易方达深证 100ETF	5.87	0
7	510180	华安上证 180ETF	4.11	-0.03
8	159902	华夏中小板 ETF	2.04	1.40
9	510500	南方中证 500ETF	1.17	0.44
10	159903	南方深成 ETF	0.27	0.13

表二 ETF 融券余额前十名

序号	证券代码	证券简称	当日融券余额(万元)	环比(%)
1	510500	南方中证 500ETF	7.81	0.28
2	510300	华泰柏瑞沪深 300ETF	1.73	4.53
3	518880	华安黄金 ETF	0.56	-24.93
4	510050	华夏上证 50ETF	0.34	5.32
5	159902	华夏中小板 ETF	0.27	-6.69
6	159919	嘉实沪深 300ETF	0.21	-3.76
7	159901	易方达深证 100ETF	0.08	11.08
8	510180	华安上证 180ETF	0.05	-20.80
9	159903	南方深成 ETF	0	2.53
10	510880	华泰柏瑞红利 ETF	0	1.16

1.2 融资融券个股交易统计

1.2.1 融资余额前十名标的股票

表五融资余额前十名标的股票

序号	证券代码	证券简称	当日融资余额 (亿元)	环比 (%)	占流通市值 比例 (%)
1	601318	中国平安	127.43	-0.52	3.17
2	601166	兴业银行	92	-0.62	2.96
3	600030	中信证券	91.25	-0.41	5.71
4	601668	中国建筑	73.85	4.82	2.62
5	600016	民生银行	73.45	0.99	2.92
6	300059	东方财富	54.86	0.66	13.70
7	000725	京东方 A	51.42	2.24	6.01
8	600050	中国联通	50.69	-0.87	3.20
9	300104	乐视网	46.25	2.73	10.74
10	601989	中国重工	45.36	0.88	3.25

1.2.2 融券余额前十名标的股票

表六融券余额前十名标的股票

序号	证券代码	证券简称	当日融券余额 (亿元)	环比 (%)	占流通市值 比例 (%)
1	601688	华泰证券	1.79	5.91	0.19
2	601169	北京银行	1.27	4.86	0.08
3	601699	潞安环能	1.22	4.63	0.45

4	601166	兴业银行	1.19	5.04	0.04
5	601328	交通银行	1.14	0.27	0.05
6	600837	海通证券	1.09	0.71	0.09
7	601398	工商银行	1.07	-0.35	0.01
8	601988	中国银行	0.77	3.20	0.01
9	600519	贵州茅台	0.64	-0.72	0.01
10	600016	民生银行	0.63	-20.37	0.02

1.2.3 融资买入额和融资偿还额排名前 10

Wind 资讯统计显示，当日，沪深两市融资买入额为 523.99 亿元，前一交易日为 327.12 亿元；融资偿还额为 472.70 亿元，前一交易日为 402.45 亿元；当日的融券卖出量为 9215.11 万股，前一交易日为 8184.46 万股。

从个券（含 ETF）来看，共有 929 只个券出现融资买入，991 只个券出现融资偿还。其中，融资买入额和融资偿还额排名前 10 股票如下：

表七融资买入额前十个股

序号	证券代码	证券简称	融资买入额 (亿元)	占总额比 例 (%)	股价涨跌 幅 (%)	占流通市值 比例 (%)
1	601668	中国建筑	14.38	2.80	3.15	0.51
2	600585	海螺水泥	6.75	1.31	2.80	0.79
3	002460	赣锋锂业	6.19	1.21	8.40	2.65
4	601618	中国中冶	5.96	1.16	8.86	0.66
5	000651	格力电器	5.30	1.03	-0.76	0.28
6	002340	格林美	5.02	0.98	3.78	2.52
7	000413	东旭光电	4.97	0.97	4.94	1.40
8	000728	国元证券	4.60	0.90	5.80	1.08
9	600482	中国动力	4.32	0.84	9.99	2.29
10	002407	多氟多	3.90	0.76	7.09	2.36

表八融资偿还额前十个股

序号	证券代码	证券简称	融资偿还额 (亿元)	占总额比 例 (%)	股价涨跌 幅 (%)	占流通市值 比例 (%)
1	601668	中国建筑	10.98	2.36	3.15	0.39
2	002460	赣锋锂业	6.51	1.40	8.40	2.79
3	601618	中国中冶	4.63	1	8.86	0.52
4	600970	中材国际	4.41	0.95	1.31	2.42
5	000413	东旭光电	4.37	0.94	4.94	1.23
6	601318	中国平安	3.95	0.85	0.24	0.10

7	601669	中国电建	3.95	0.85	7.68	0.50
8	000728	国元证券	3.86	0.83	5.80	0.91
9	600435	北方导航	3.70	0.79	1.19	1.45
10	000651	格力电器	3.35	0.72	-0.76	0.18

1.2.4 融券卖出量和融券偿还量排名前 10

融券方面，505 只个券出现融券卖出，547 只个券出现融券偿还。其中，融券卖出量和融券偿还量排名前 10 股票如下：

表九融券卖出量前十个股

序号	证券代码	证券简称	融券卖出量 (万股)	占总额比 例 (%)	股价涨跌 幅 (%)	占流通股数 比例 (%)
1	601390	中国中铁	216.22	4.07	4.43	0.01
2	601668	中国建筑	211.10	3.98	3.15	0.01
3	601766	中国中车	158.17	2.98	3.91	0.01
4	601186	中国铁建	152.27	2.87	5.23	0.01
5	600773	西藏城投	127.67	2.40	1.81	0.18
6	601618	中国中冶	118.91	2.24	8.86	0.01
7	601818	光大银行	106.52	2.01	0	0
8	601988	中国银行	104.04	1.96	-0.54	0
9	000725	京东方 A	103.39	1.95	3.49	0
10	000728	国元证券	97.09	1.83	5.80	0.05

表十融券偿还量前十个股

序号	证券代码	证券简称	融券偿还量 (万股)	占总额比 例 (%)	股价涨跌 幅 (%)	占流通股数 比例 (%)
1	600016	民生银行	240.90	6.14	0.35	0.01
2	601991	大唐发电	149.77	3.82	-1.62	0.01
3	600050	中国联通	110.31	2.81	0	0.01
4	600015	华夏银行	104.14	2.66	0.89	0.01
5	601989	中国重工	97.81	2.49	2.15	0.01
6	600435	北方导航	95.68	2.44	1.19	0.06
7	600795	国电电力	78.35	2	1.53	0
8	600029	南方航空	67.60	1.72	1.24	0.01
9	600773	西藏城投	61.24	1.56	1.81	0.08
10	600221	海南航空	54.61	1.39	0.29	0

1.2.5 融资买入额占流通市值百分比排名前 10

表十一融资买入额占流通市值百分比排名前10

序号	证券代码	证券简称	融资买入额 (亿元)	占总额比 例 (%)	股价涨跌 幅 (%)	占流通市值 比例 (%)
1	300355	蒙草生态	3.73	0.73	9.05	3.89
2	000680	山推股份	3.03	0.59	6.23	3.82
3	000151	中成股份	1.94	0.38	0.74	3.13
4	000537	广宇发展	1.45	0.28	6.05	2.74
5	600744	华银电力	1.32	0.26	-3.41	2.68
6	002460	赣锋锂业	6.19	1.21	8.40	2.65
7	002340	格林美	5.02	0.98	3.78	2.52
8	002407	多氟多	3.90	0.76	7.09	2.36
9	600482	中国动力	4.32	0.84	9.99	2.29
10	600545	新疆城建	2	0.39	-3.77	2.28

1.2.6 融资偿还额占流通市值百分比排名前 10

表十二融资偿还额占流通市值百分比排名前10

序号	证券代码	证券简称	融资偿还额 (亿元)	占总额比 例 (%)	股价涨跌 幅 (%)	占流通市值 比例 (%)
1	300355	蒙草生态	3.25	0.70	9.05	3.39
2	600744	华银电力	1.39	0.30	-3.41	2.82
3	002460	赣锋锂业	6.51	1.40	8.40	2.79
4	000151	中成股份	1.65	0.36	0.74	2.68
5	600970	中材国际	4.41	0.95	1.31	2.42
6	000680	山推股份	1.89	0.41	6.23	2.39
7	000537	广宇发展	1.23	0.27	6.05	2.33
8	601002	晋亿实业	1.86	0.40	3.57	2.13
9	600545	新疆城建	1.80	0.39	-3.77	2.05
10	002407	多氟多	3.10	0.67	7.09	1.88

1.2.7 融券卖出量占流通股数百分比排名前 10

表十三融券卖出量占流通股数百分比排名前10

序号	证券代码	证券简称	融券卖出量 (万股)	占总额比 例 (%)	股价涨跌 幅 (%)	占流通股数 比例 (%)
1	600773	西藏城投	127.67	2.40	1.81	0.18
2	000728	国元证券	97.09	1.83	5.80	0.05
3	300355	蒙草生态	27.71	0.52	9.05	0.05
4	000811	烟台冰轮	14.16	0.27	8.62	0.04

5	601002	晋亿实业	31.40	0.59	3.57	0.04
6	600545	新疆城建	19.18	0.36	-3.77	0.03
7	000777	中核科技	10.14	0.19	2.80	0.03
8	000680	山推股份	34.83	0.66	6.23	0.03
9	000528	柳工	30.99	0.58	3.15	0.03
10	600425	青松建化	34.47	0.65	-2.88	0.03

1.2.8 融券偿还量占流通股数百分比排名前 10

表十四融券偿还量占流通股数百分比排名前10

序号	证券代码	证券简称	融券偿还量 (万股)	占总额比 例 (%)	股价涨跌 幅 (%)	占流通股数 比例 (%)
1	600773	西藏城投	61.24	1.56	1.81	0.08
2	600435	北方导航	95.68	2.44	1.19	0.06
3	600150	中国船舶	48.59	1.24	1.70	0.04
4	600879	航天电子	34.57	0.88	1.19	0.04
5	600740	山西焦化	29.49	0.75	3.55	0.04
6	000800	一汽轿车	46.55	1.19	-0.17	0.03
7	600116	三峡水利	29.99	0.76	1.04	0.03
8	000811	烟台冰轮	11.03	0.28	8.62	0.03
9	600449	宁夏建材	9	0.23	3.35	0.02
10	600545	新疆城建	11.56	0.29	-3.77	0.02

2 当日转融通交易

表十五转融通交易

转融资期末金 额 (亿元)	增减值 (亿元)	转融券期末余 量 (万股)	增减值 (万股)	转融券期末余 额 (万元)	增减值 (万元)
526.88	-18.10	29672.59	1083.20	272446.94	-304.03

更多精彩资讯可以下载万得移动产品，点击链接，即刻体验

<http://m.wind.com.cn/minisite/stockmaster.aspx?sid=207A33FB>

或扫描二维码下载：



3 公司介绍

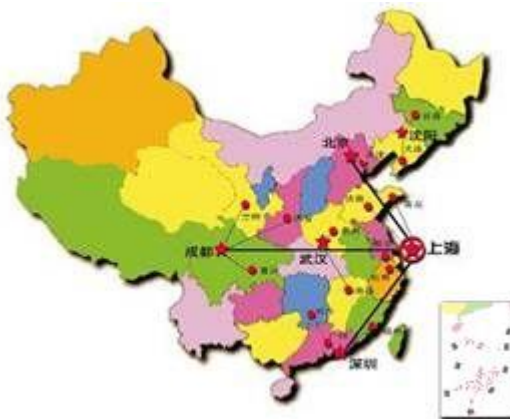
上海万得信息技术股份有限公司（Wind 资讯）是中国大陆领先的金融数据、信息和软件服务企业，总部位于上海陆家嘴金融中心，在香港、北京、深圳、成都、沈阳、武汉等地设有分支机构和销售服务中心。Wind 资讯服务过的证券、基金、保险、银行、投资公司等金融企业超过 1500 家，包括中国排名前 50 名的证券公司、最大的保险公司、最大的证券研究所、最早的基金公司以及四大国有商业银行等金融龙头企业。

在金融财经数据领域，Wind 资讯已建成国内最完整、最准确的以金融证券数据为核心的一流大型金融工程和财经数据仓库，数据内容涵盖股票、基金、债券、外汇、保险、期货、金融衍生品、现货交易、宏观经济、财经新闻等领域。

针对专业投资机构、研究机构、个人投资者、金融学术机构、金融监管机构等客户不同的需求，Wind 资讯开发了一系列围绕信息检索、数据提取、投资组合管理应用等领域的专业分析软件与应用工具。用户可以通过 Wind 资讯金融终端在线使用我们提供的全方位金融信息和服务。

我们同样为金融机构提供个性化的解决方案，包含投资管理、数量化金融研发、在线证券电子商务、金融信息整合等产品开发和服务。

The World's Leading Provider of Chinese Financial Data and Solutions



上海万得信息技术股份有限公司
Shanghai Wind Information Co., Ltd.
地址: 上海市浦东新区福山路 33 号建工大厦 9 楼
邮编 Zip: 200120
电话 Tel: (8621)6888 2280
传真 Fax: (8621)6888 2281
Email: sales@wind.com.cn
<http://www.wind.com.cn>