

## 证券研究报告

## 金融工程与衍生品交易

## 融资融券日报

俞雪飞 金融工程高级分析师  
执业编号: S1500510120003  
联系电话: +86 10 83326567  
邮箱: yuxuefei@cindasc.com

**特别提示:** 本报告所列事件投资组合是由信达证券研发中心事件选股策略模型生成, 由于模型本身的局限性及事件的复杂性, 其组合收益率有着较大的不确定性, 不构成对任何人的投资建议。

信达证券股份有限公司  
CINDA SECURITIES CO., LTD  
北京市西城区闹市口大街9号院1号楼  
邮编: 100031

## 融资融券每日投资参考

2017年4月20日

## 本期内容提要:

- 上一交易日, 沪深两市融资融券余额规模为 9342.06 亿元(-0.34%), 其中融资余额规模为 9296.02 亿元(-0.33%), 融券余额规模为 46.04 亿元(-3.44%)。从融资规模来看, 上一交易日沪深两市融资买入额为 420.44 亿元(+0.49%), 融资偿还额为 451.14 亿元(+3.85%)。
- 上一交易日, 市场指数中创业板指(-0.15%)表现最好, 上证综指(-0.81%)表现最弱; 从行业来看, 家用电器(+0.5%)、公用事业(+0.09%)、通信(-0.02%)、食品饮料(-0.26%)、传媒(-0.28%)等行业表现较好, 钢铁(-2.73%)、采掘(-2.31%)、国防军工(-2.08%)、有色金属(-2.07%)、建筑材料(-1.88%)等行业表现较弱。
- 两融标的股票中, 涨幅前五名为: 创业环保(+10.03%)、网宿科技(+6.97%)、碧水源(+6.53%)、宁波华翔(+5.26%)和晋亿实业(+4.28%); 跌幅前五名为: 三峡新材(-10.01%)、新力金融(-10%)、厦工股份(-9.96%)、众和股份(-9.09%)和长江投资(-7.99%); 五日量比前五名为: 三峡新材(4.3)、鹏起科技(3.85)、司尔特(3.61)、森马服饰(3.57)和平高电气(3.19)。
- 上一交易日, 发生大宗交易的标的股票有美的集团、海普瑞、万达信息等 8 只。
- 今日共有 49 只标的股票停牌, 其中今日开始停牌股票有中兴通讯、万达信息、西藏城投等 4 只, 今日复牌股票有华夏幸福、丽珠集团、健康元等 5 只。
- 今日披露, 大股东增持标的股票有鹏起科技等 1 只, 无大股东减持标的股票。
- 今日披露, 没有标的股票涉及增发事件。
- 今日披露, 共有 53 只标的股票涉及分红送转事件, 其中有盐田港、中鼎股份、长源电力等 26 只发布董事会预案, 申万宏源、靖远煤电、金科股份等 16 只股东大会通过, 横店东磁、天虹股份、科士达等 5 只为实施公告日, 用友网络、网宿科技、三花智控等 5 只为股权登记日, 梅雁吉祥等 1 只为除权除息日。
- 今日共有德赛电池、深圳华强、盐田港等 51 只标的股票发布业绩报告, 东方证券等 1 只标的股票发布业绩快报, 中鼎股份、利源精制、兖州煤业等 11 只标的股票发布业绩预告。
- 未来 7 个交易日共有宁波韵升、中弘股份、西部证券等 13 只标的股票涉及限售股解禁。

## 事件投资组合操作

- 今日建仓股票: 兖州煤业(业绩预增)。
- 今日拟平仓股票有歌尔股份等 1 只。
- 上一交易日组合收益率为-0.81%, 至 2017 年 4 月 19 日组合累计收益率为 106.44%, 分别超越上证综指、沪深 300 及创业板指 49.58、44.73 及 61.08 个百分点。

## 目录

一、上一交易日市场回顾.....	4
1. 融资融券规模及主要市场指数表现.....	4
2. 行业融资规模及指数表现.....	5
3. 标的 ETF 基金表现.....	6
4. 标的股票表现及融资规模.....	6
5. 标的股票大宗交易.....	9
二、今日标的股票事件提示.....	10
1. 标的股票停复牌.....	10
2. 大股东增减持标的股票.....	11
3. 标的股票增发.....	11
4. 标的股票分红送转.....	11
5. 发布相关业绩报告的标的股票.....	13
6. 标的股票限售股解禁.....	14
三、事件投资组合操作.....	15
1. 组合历史收益.....	15
2. 今日组合操作.....	16
3. 昨日组合操作回顾.....	16
4. 组合成分股.....	16

## 图表目录

图表 1: 近三月每日融资融券余额规模 (亿元) .....	4
图表 2: 近三月每日融资买入额及偿还额 (亿元) .....	4
图表 3: 近期主要市场指数涨跌幅 (%) .....	5
图表 4: 上一交易日两融标的股票分行业融资余额占流通市值比例及增速 (%) .....	5
图表 5: 申万行业上一交易日涨跌幅 (%) .....	6
图表 6: 融资融券 ETF 上一交易日涨跌幅 (%) .....	6
图表 7: 上一交易日涨跌幅排名前 20 标的股票 .....	7
图表 8: 上一交易日五日量比排名前 20 标的股票 .....	7
图表 9: 上一交易日金额流入率排名前 20 标的股票 .....	8
图表 10: 上一交易日开盘、尾盘资金净流入排名前 20 标的股票.....	8
图表 11: 上一交易日融资余额占流通市值比例及增速排名前 10 标的股票.....	9
图表 12: 上一交易日发生大宗交易标的股票 .....	9
图表 13: 复牌及停牌标的股票.....	10
图表 14: 大股东持股比例变动标的股票.....	11
图表 15: 未来七个交易日标的股票增发.....	11
图表 16: 未来七个交易日发生分红送转事件标的股票.....	12
图表 17: 今日发布相关业绩报告的标的股票 .....	13
图表 18: 未来七个交易日标的股票限售解禁 .....	14
图表 19: 组合历史收益曲线.....	15
图表 20: 组合今年以来收益曲线.....	15
图表 21: 组合历史收益对比.....	15
图表 22: 今日拟建仓股票 .....	16

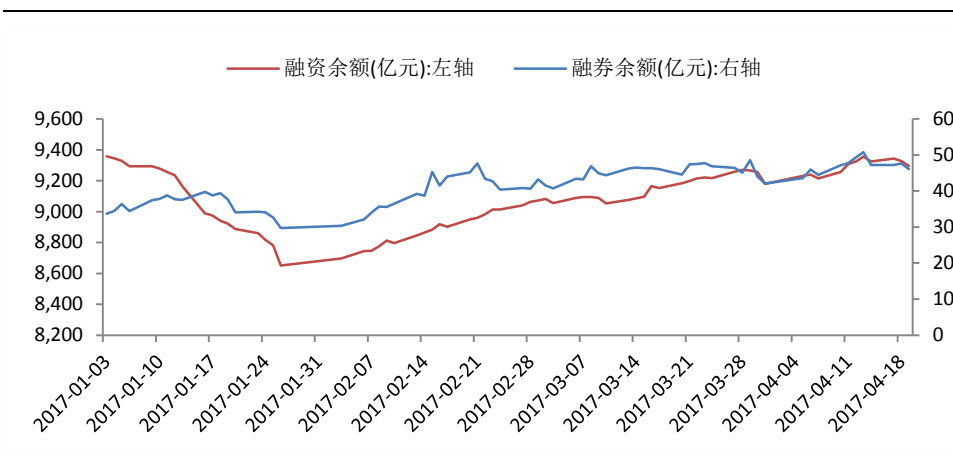
图表 23: 今日拟平仓股票.....	16
图表 24: 昨日建仓股票.....	16
图表 25: 昨日平仓股票.....	16
图表 26: 组合成分股.....	16

## 一、上一交易日市场回顾

### 1. 融资融券规模及主要市场指数表现

上一交易日，沪深两市融资融券余额规模为 9342.06 亿元(-0.34%)，其中融资余额规模为 9296.02 亿元(-0.33%)，融券余额规模为 46.04 亿元(-3.44%)。

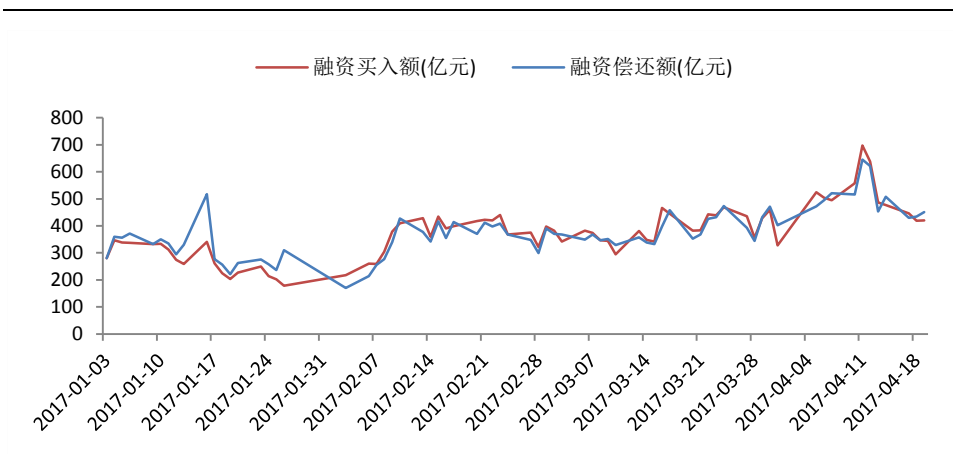
图表 1：近三月每日融资融券余额规模（亿元）



数据来源：wind、信达证券研发中心

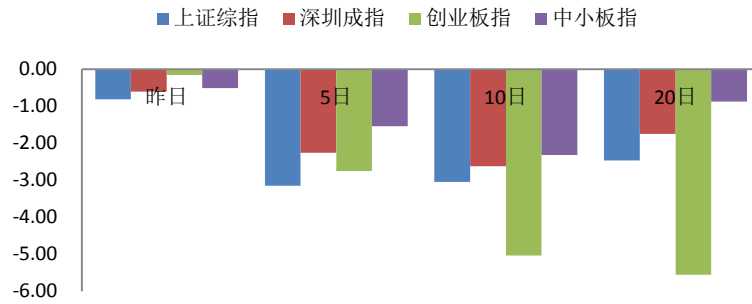
从融资规模来看，上一交易日沪深两市融资买入额为 420.44 亿元(+0.49%)，融资偿还额为 451.14 亿元(+3.85%)。

图表 2：近三月每日融资买入额及偿还额（亿元）



数据来源：wind、信达证券研发中心

上一交易日，市场指数中创业板指表现较好，下跌 0.15%，上证综指表现最弱，下跌 0.81%；从 5 日涨跌幅看，中小板指表现较好，下跌 1.54%，上证综指表现最弱，下跌 3.15%；从 10 日涨跌幅看，中小板指表现较好，下跌 2.31%，创业板指表现最弱，下跌 5.03%；从 20 日涨跌幅看，中小板指表现较好，下跌 0.87%，创业板指表现最弱，下跌 5.55%。

**图表 3: 近期主要市场指数涨跌幅 (%)**


数据来源: wind、信达证券研发中心

## 2. 行业融资规模及指数表现

上一交易日, 从两融标的股票分行业融资余额占流通市值比例及增速来看, 钢铁(+11.31%)、建筑材料(+3.22%)、通信(+3.15%)等行业增速居前, 商业贸易(-1.15%)、家用电器(-1.32%)、食品饮料(-2.03%)等行业增速靠后。

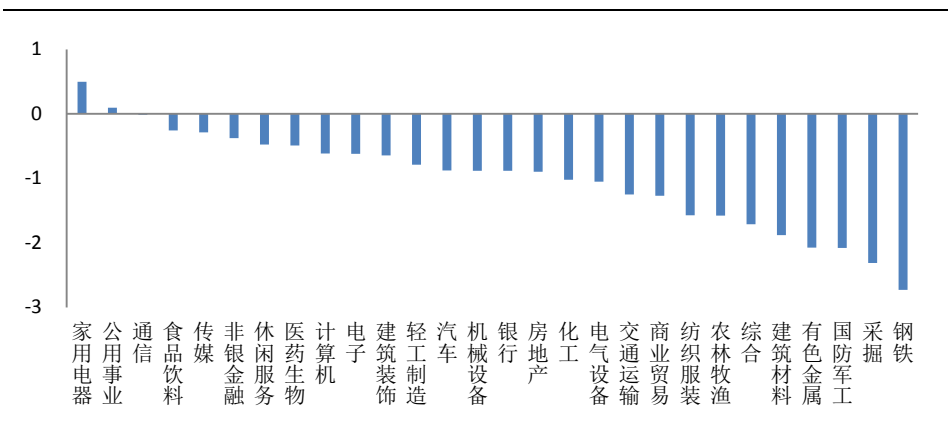
**图表 4: 上一交易日两融标的股票分行业融资余额占流通市值比例及增速 (%)**

序号	代码	行业	融资余额占流通市值比例(%)	占比增速(%)
1	801040.SI	钢铁	2.89	11.31
2	801710.SI	建筑材料	4.94	3.22
3	801770.SI	通信	5.48	3.15
4	801130.SI	纺织服装	4.12	2.52
5	801780.SI	银行	0.85	2.50
6	801050.SI	有色金属	5.76	2.32
7	801230.SI	综合	9.40	2.29
8	801020.SI	采掘	0.88	2.26
9	801890.SI	机械设备	3.90	2.17
10	801160.SI	公用事业	2.86	1.73
11	801210.SI	休闲服务	2.68	1.63
12	801750.SI	计算机	6.48	1.21
13	801140.SI	轻工制造	6.77	1.17
14	801740.SI	国防军工	4.13	1.06
15	801760.SI	传媒	6.80	0.98
16	801030.SI	化工	3.24	0.87
17	801010.SI	农林牧渔	3.59	0.72
18	801170.SI	交通运输	2.38	0.68
19	801730.SI	电气设备	4.18	0.54
20	801180.SI	房地产	3.97	0.52
21	801080.SI	电子	5.53	0.21
22	801790.SI	非银金融	2.92	0.16
23	801150.SI	医药生物	3.25	0.00
24	801880.SI	汽车	2.82	-0.13
25	801720.SI	建筑装饰	2.52	-0.40
26	801200.SI	商业贸易	5.47	-1.15
27	801110.SI	家用电器	2.26	-1.32
28	801120.SI	食品饮料	1.32	-2.03

数据来源: wind、信达证券研发中心

上一交易日,从行业板块涨跌幅来看,家用电器(+0.5%)、公用事业(+0.09%)、通信(-0.02%)、食品饮料(-0.26%)、传媒(-0.28%)等行业表现较好,钢铁(-2.73%)、采掘(-2.31%)、国防军工(-2.08%)、有色金属(-2.07%)、建筑材料(-1.88%)等行业表现较弱。

图表 5: 申万行业上一交易日涨跌幅 (%)

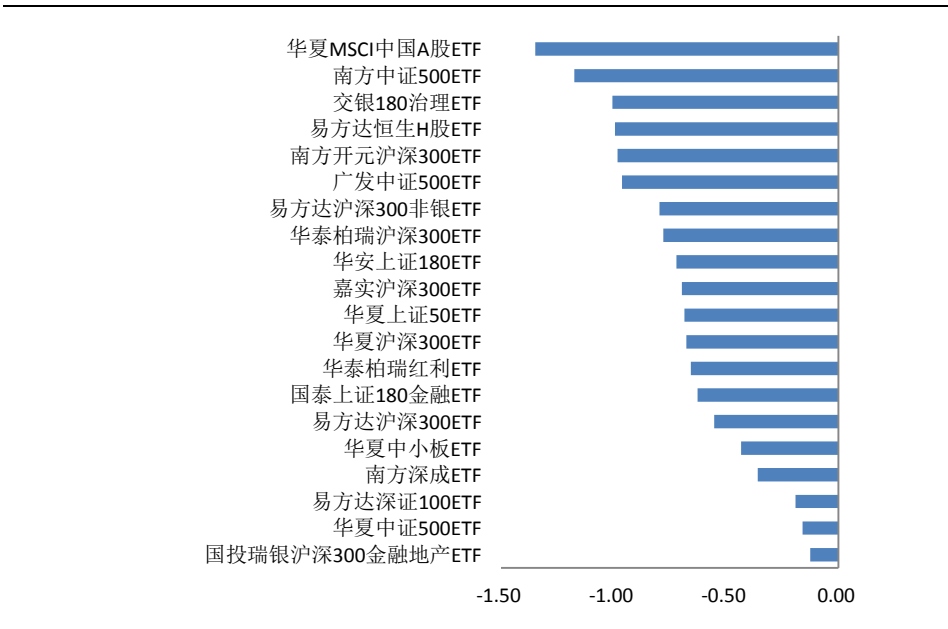


数据来源: wind、信达证券研发中心

### 3. 标的 ETF 基金表现

上一交易日,两融标的 ETF 基金中涨幅前三名为:国投瑞银沪深 300 金融地产 ETF (-0.13%)、华夏中证 500ETF (-0.16%) 及易方达深证 100ETF (-0.19%);跌幅前三名为:华夏 MSCI 中国 A 股 ETF (-1.35%)、南方中证 500ETF (-1.17%) 及交银 180 治理 ETF (-1.01%)。

图表 6: 融资融券 ETF 上一交易日涨跌幅 (%)



数据来源: wind、信达证券研发中心

### 4. 标的股票表现及融资规模

上一交易日,两融标的股票中,涨幅前五名为:创业环保(+10.03%)、网宿科技(+6.97%)、碧水源(+6.53%)、宁波华翔(+5.26%)和晋亿实业(+4.28%);跌幅前五名为:三峡新材(-10.01%)、新力金融(-10%)、厦工股份(-9.96%)、众和股份

(-9.09%) 和长江投资 (-7.99%)。

图表 7: 上一交易日涨跌幅排名前 20 标的股票

排名	涨幅前 20				跌幅前 20			
	股票代码	股票简称	股价涨幅 (%)	五日量比	股票代码	股票简称	股价跌幅 (%)	五日量比
1	600874.SH	创业环保	10.03	0.90	600293.SH	三峡新材	-10.01	4.30
2	300017.SZ	网宿科技	6.97	3.05	600318.SH	新力金融	-10.00	1.19
3	300070.SZ	碧水源	6.53	1.27	600815.SH	厦工股份	-9.96	0.12
4	002048.SZ	宁波华翔	5.26	3.13	002070.SZ	众和股份	-9.09	2.06
5	601002.SH	晋亿实业	4.28	2.36	600119.SH	长江投资	-7.99	0.92
6	300055.SZ	万邦达	4.27	1.13	600312.SH	平高电气	-7.42	3.19
7	002307.SZ	北新路桥	3.72	2.44	000930.SZ	中粮生化	-7.39	1.45
8	000897.SZ	津滨发展	3.65	0.70	600491.SH	龙元建设	-7.10	2.28
9	600511.SH	国药股份	3.29	1.59	601038.SH	一拖股份	-7.01	1.85
10	600409.SH	三友化工	3.21	0.77	600773.SH	西藏城投	-6.96	1.51
11	300216.SZ	千山药机	3.14	0.98	600300.SH	维维股份	-6.89	2.36
12	600298.SH	安琪酵母	3.11	1.72	000554.SZ	泰山石油	-6.85	1.31
13	000830.SZ	鲁西化工	3.11	2.29	000778.SZ	新兴铸管	-6.69	0.63
14	000786.SZ	北新建材	3.09	0.81	600722.SH	金牛化工	-6.59	0.83
15	000651.SZ	格力电器	3.04	1.83	600335.SH	国机汽车	-6.55	1.05
16	000811.SZ	烟台冰轮	3.03	1.48	000829.SZ	天音控股	-6.28	0.63
17	002242.SZ	九阳股份	3.01	1.89	601168.SH	西部矿业	-6.26	0.76
18	000506.SZ	中润资源	2.87	1.24	600692.SH	亚通股份	-6.10	1.29
19	300014.SZ	亿纬锂能	2.83	0.86	603993.SH	洛阳钼业	-6.10	1.29
20	002028.SZ	思源电气	2.83	1.82	600720.SH	祁连山	-6.05	1.16

数据来源: wind、信达证券研发中心

上一交易日, 标的股票五日量比前五名为: 三峡新材 (4.3)、鹏起科技 (3.85)、司尔特 (3.61)、森马服饰 (3.57) 和平高电气 (3.19)。

图表 8: 上一交易日五日量比排名前 20 标的股票

排名	五日量比前 20			
	股票代码	股票简称	股价涨幅 (%)	五日量比
1	600293.SH	三峡新材	-10.01	4.30
2	600614.SH	鹏起科技	-5.27	3.85
3	002538.SZ	司尔特	-4.96	3.61
4	002563.SZ	森马服饰	-3.93	3.57
5	600312.SH	平高电气	-7.42	3.19
6	002048.SZ	宁波华翔	5.26	3.13
7	300017.SZ	网宿科技	6.97	3.05
8	600366.SH	宁波韵升	-5.73	2.96
9	000708.SZ	大冶特钢	-4.33	2.73
10	000568.SZ	泸州老窖	1.07	2.55
11	600686.SH	金龙汽车	-4.07	2.50
12	002307.SZ	北新路桥	3.72	2.44
13	002353.SZ	杰瑞股份	-4.74	2.40
14	601002.SH	晋亿实业	4.28	2.36

15	600300.SH	维维股份	-6.89	2.36
16	002292.SZ	奥飞娱乐	-4.30	2.31
17	600545.SH	新疆城建	1.94	2.30
18	000830.SZ	鲁西化工	3.11	2.29
19	600587.SH	新华医疗	-3.24	2.28
20	600491.SH	龙元建设	-7.10	2.28

数据来源: wind、信达证券研发中心

上一交易日, 两融标的券中金额流入率最高的前五名是: 厦工股份(99.31%)、新力金融(98.6%)、中国太保(39.96%)、宁波华翔(35.98%)、华润三九(33.43%)。

图表 9: 上一交易日金额流入率排名前 20 标的股票

排名	股票代码	股票简称	股价涨幅 (%)	金额流入率 (%)	净流入资金 (百万)
1	600815.SH	厦工股份	-9.96	99.31	16.49
2	600318.SH	新力金融	-10.00	98.60	13.57
3	601601.SH	中国太保	0.31	39.96	243.21
4	002048.SZ	宁波华翔	5.26	35.98	127.89
5	000999.SZ	华润三九	1.66	33.43	51.06
6	000823.SZ	超声电子	1.66	31.89	72.12
7	600518.SH	康美药业	0.64	31.22	90.38
8	600674.SH	川投能源	0.33	29.64	75.05
9	600614.SH	鹏起科技	-5.27	27.99	176.24
10	002444.SZ	巨星科技	1.59	25.81	34.69
11	002250.SZ	联化科技	-0.49	24.79	18.13
12	000830.SZ	鲁西化工	3.11	24.04	99.62
13	600498.SH	烽火通信	0.53	23.63	26.90
14	002242.SZ	九阳股份	3.01	23.06	53.69
15	600027.SH	华电国际	-0.58	22.71	26.31
16	600804.SH	鹏博士	0.52	22.44	31.69
17	000063.SZ	中兴通讯	2.37	21.75	137.28
18	601006.SH	大秦铁路	0.00	21.70	72.62
19	600011.SH	华能国际	-0.13	21.64	25.52
20	000651.SZ	格力电器	3.04	21.62	846.00

数据来源: wind、信达证券研发中心

上一交易日, 两融标的券中开盘金额流入率最高的前五名是: 新力金融(79.22%)、厦工股份(66.81%)、中国太保(35.06%)、鹏起科技(29.15%)、天宸股份(19.81%); 尾盘金额流入率最高的前五名是: 嘉化能源(17.7%)、川投能源(17.57%)、农业银行(16.38%)、天宸股份(14.37%)、格力电器(13.11%)。

图表 10: 上一交易日开盘、尾盘资金净流入排名前 20 标的股票

排名	开盘净流入资金					尾盘净流入资金				
	股票代码	股票简称	股价涨幅 (%)	金额流入率 (%)	净流入资金(百万)	股票代码	股票简称	股价涨幅 (%)	金额流入率 (%)	净流入资金(百万)
1	600318.SH	新力金融	-10.00	79.22	12.42	600273.SH	嘉化能源	2.73	17.70	20.70
2	600815.SH	厦工股份	-9.96	66.81	12.31	600674.SH	川投能源	0.33	17.57	44.50
3	601601.SH	中国太保	0.31	35.06	213.42	601288.SH	农业银行	-0.61	16.38	145.91
4	600614.SH	鹏起科技	-5.27	29.15	183.54	600620.SH	天宸股份	-0.98	14.37	4.98
5	600620.SH	天宸股份	-0.98	19.81	6.86	000651.SZ	格力电器	3.04	13.11	525.87
6	601021.SH	春秋航空	0.91	17.08	22.20	600759.SH	洲际油气	0.00	12.29	19.75

7	600804.SH	鹏博士	0.52	15.59	22.03	300090.SZ	盛运环保	0.43	11.95	13.96
8	600276.SH	恒瑞医药	0.02	15.00	56.04	000063.SZ	中兴通讯	2.37	11.85	76.31
9	600612.SH	老凤祥	-0.88	14.53	3.81	000418.SZ	小天鹅 A	0.33	11.15	11.83
10	600900.SH	长江电力	0.07	13.92	45.56	002367.SZ	康力电梯	-1.89	10.74	5.80
11	600373.SH	中文传媒	1.16	13.81	19.04	600563.SH	法拉电子	1.44	10.29	29.54
12	600116.SH	三峡水利	2.11	13.41	48.93	600028.SH	中国石化	-0.69	9.95	52.05
13	600518.SH	康美药业	0.64	11.73	33.97	600293.SH	三峡新材	-10.01	9.41	9.60
14	600566.SH	济川药业	0.55	9.99	6.56	002475.SZ	立讯精密	0.78	9.30	13.66
15	000028.SZ	国药一致	0.40	9.97	7.65	601877.SH	正泰电器	0.93	9.15	8.04
16	600498.SH	烽火通信	0.53	9.72	11.06	000581.SZ	威孚高科	1.68	9.15	29.51
17	600978.SH	宜华生活	0.58	9.41	11.75	601928.SH	凤凰传媒	-0.30	9.11	8.54
18	000823.SZ	超声电子	1.66	9.18	20.89	600023.SH	浙能电力	0.00	9.03	16.46
19	600085.SH	同仁堂	0.57	9.15	29.76	002250.SZ	联化科技	-0.49	8.91	6.54
20	601328.SH	交通银行	-0.67	9.10	28.77	002008.SZ	大族激光	1.13	8.89	16.40

数据来源: wind、信达证券研发中心。

上一交易日,两融标的股票中融资余额占流通市值比例前十名分别为全柴动力(23.75%)、华平股份(22.67%)、国民技术(21.94%)等,融资余额占流通市值比例增速前十名分别为广东明珠(+7996.41%)、美尔雅(+3836.43%)、贵航股份(+3080.52%)等。

图表 11: 上一交易日融资余额占流通市值比例及增速排名前 10 标的股票

排名	占比前 10			增速前 10		
	股票代码	股票简称	融资余额占流通市值比例 (%)	股票代码	股票简称	占比增速 (%)
1	600218.SH	全柴动力	23.75	600382.SH	广东明珠	7996.41
2	300074.SZ	华平股份	22.67	600107.SH	美尔雅	3836.43
3	300077.SZ	国民技术	21.94	600523.SH	贵航股份	3080.52
4	002148.SZ	北纬通信	21.22	600620.SH	天宸股份	2377.35
5	002571.SZ	德力股份	21.15	600354.SH	敦煌种业	1984.69
6	300093.SZ	金刚玻璃	21.13	002476.SZ	宝莫股份	1922.93
7	002070.SZ	众和股份	20.84	002028.SZ	思源电气	1886.30
8	002369.SZ	卓翼科技	20.22	601888.SH	中国国旅	1664.73
9	002476.SZ	宝莫股份	19.16	600193.SH	创兴资源	1474.29
10	600107.SH	美尔雅	17.35	002577.SZ	雷柏科技	1457.54

数据来源: wind、信达证券研发中心

## 5. 标的股票大宗交易

上一交易日,发生大宗交易的标的股票有美的集团、海普瑞、万达信息等 8 只。

图表 12: 上一交易日发生大宗交易标的股票

编号	股票代码	股票简称	成交价	前一交易日收盘价	折价率 (%)	当日收盘价	成交量(万股/份/张)	成交额(万元)
1	000333.SZ	美的集团	33.24	34.08	-2.46	34.23	151.45	5034.08
2	002399.SZ	海普瑞	21.70	21.70	0.00	20.76	229.92	4989.21
3	300168.SZ	万达信息	14.35	15.94	-9.97	15.80	68.80	987.28
4	300498.SZ	温氏股份	28.56	31.73	-9.99	31.51	31.10	888.21
5	600273.SH	嘉化能源	8.28	9.17	-9.71	9.42	53.66	444.28
6	600519.SH	贵州茅台	404.65	404.65	0.00	405.74	4.27	1729.07

7	600606.SH	绿地控股	7.35	7.72	-4.79	7.62	900.00	6615.00
8	601390.SH	中国中铁	9.24	9.24	0.00	9.22	3000.00	27720.00

数据来源: wind、信达证券研发中心

## 二、今日标的股票事件提示

### 1. 标的股票停复牌

今日共有 49 只标的股票停牌, 其中今日开始停牌股票有中兴通讯、万达信息、西藏城投等 4 只, 今日复牌股票有华夏幸福、丽珠集团、健康元等 5 只。

图表 13: 复牌及停牌标的股票

序号	股票代码	股票简称	交易状态	停牌起始日	连停天数	期间指数涨跌幅(%)	涉及事件
1	600340.SH	华夏幸福	复牌	2017-04-19	1	-0.81	重要事项未公告
2	000513.SZ	丽珠集团	复牌	2017-04-14	6	-3.21	重大事项
3	600380.SH	健康元	复牌	2017-04-14	6	-3.21	重要事项未公告
4	600777.SH	新潮能源	复牌	2017-04-13	7	-3.15	重要事项未公告
5	000938.SZ	紫光股份	复牌	2017-03-07	44	-1.95	重大资产重组
6	000063.SZ	中兴通讯	停牌	2017-04-20	0	0.00	
7	300168.SZ	万达信息	停牌	2017-04-20	0	0.00	
8	600773.SH	西藏城投	停牌	2017-04-20	0	0.00	
9	601106.SH	中国一重	停牌	2017-04-20	0	0.00	
10	601608.SH	中信重工	停牌	2017-04-19	1	-0.81	重要事项未公告
11	000812.SZ	陕西金叶	停牌	2017-04-18	2	-1.60	重大事项
12	300104.SZ	乐视网	停牌	2017-04-17	3	-2.32	重大资产重组
13	600643.SH	爱建集团	停牌	2017-04-17	3	-2.32	公司申请停牌对相关事项进行核查
14	601169.SH	北京银行	停牌	2017-04-14	6	-3.21	重要事项未公告
15	601801.SH	皖新传媒	停牌	2017-04-13	7	-3.15	重要事项未公告
16	002642.SZ	荣之联	停牌	2017-04-10	10	-3.53	重大事项
17	600547.SH	山东黄金	停牌	2017-04-06	14	-3.05	重要事项未公告
18	600050.SH	中国联通	停牌	2017-04-05	15	-1.61	重要事项未公告
19	600388.SH	龙净环保	停牌	2017-04-05	15	-1.61	重要事项未公告
20	600609.SH	金杯汽车	停牌	2017-03-20	31	-2.06	重大资产重组
21	002128.SZ	露天煤业	停牌	2017-03-17	34	-3.01	重大资产重组
22	002050.SZ	三花智控	停牌	2017-03-06	45	-1.48	拟披露重大事项
23	600277.SH	亿利洁能	停牌	2017-03-06	45	-1.48	重大资产重组
24	600481.SH	双良节能	停牌	2017-02-21	58	-2.14	重大资产重组
25	600490.SH	鹏欣资源	停牌	2017-02-21	58	-2.14	重大资产重组
26	002049.SZ	紫光国芯	停牌	2017-02-20	59	-0.98	重大资产重组
27	002299.SZ	圣农发展	停牌	2017-02-14	65	-1.43	重大事项
28	000979.SZ	中弘股份	停牌	2017-02-10	69	-0.39	重大资产重组
29	600387.SH	海越股份	停牌	2017-02-08	71	0.56	重大资产重组
30	600559.SH	老白干酒	停牌	2017-01-23	87	1.52	重大资产重组
31	300315.SZ	掌趣科技	停牌	2017-01-19	91	1.85	重大资产重组
32	600239.SH	云南城投	停牌	2017-01-18	92	1.99	重大资产重组
33	600143.SH	金发科技	停牌	2017-01-09	101	0.52	重大资产重组

34	600146.SH	商赢环球	停牌	2017-01-05	105	0.38	重大资产重组
35	600406.SH	国电南瑞	停牌	2016-12-29	112	2.21	重大资产重组
36	600485.SH	信威集团	停牌	2016-12-26	115	1.95	重要事项未公告
37	600655.SH	豫园商城	停牌	2016-12-20	121	1.69	重大资产重组
38	600654.SH	中安消	停牌	2016-12-14	127	0.50	重大资产重组
39	600645.SH	中源协和	停牌	2016-12-13	128	0.56	重大资产重组
40	300065.SZ	海兰信	停牌	2016-12-08	133	-1.60	重大资产重组
41	000516.SZ	国际医学	停牌	2016-12-05	136	-2.26	重大资产重组
42	300212.SZ	易华录	停牌	2016-11-30	141	-3.42	重大资产重组
43	002400.SZ	省广股份	停牌	2016-11-28	143	-2.80	重大事项
44	600551.SH	时代出版	停牌	2016-11-28	143	-2.80	重大资产重组
45	600807.SH	天业股份	停牌	2016-11-21	150	-0.69	重大资产重组
46	000697.SZ	炼石有色	停牌	2016-11-17	154	-1.07	重大资产重组
47	600673.SH	东阳光科	停牌	2016-11-15	156	-1.24	重大资产重组
48	600151.SH	航天机电	停牌	2016-11-11	160	-0.02	重大资产重组
49	600855.SH	航天长峰	停牌	2016-11-08	163	1.19	重大资产重组
50	600859.SH	王府井	停牌	2016-09-27	205	6.38	重大资产重组
51	002025.SZ	航天电器	停牌	2016-09-12	220	2.98	重大资产重组
52	300088.SZ	长信科技	停牌	2016-09-12	220	2.98	重大资产重组
53	601727.SH	上海电气	停牌	2016-08-31	232	3.12	重要事项未公告
54	002129.SZ	中环股份	停牌	2016-04-25	360	7.15	重大事项

数据来源: wind、信达证券研发中心。

注: 期间指数涨跌幅指的是停牌期间上证指数涨跌幅。

## 2. 大股东增减持标的股票

今日披露, 大股东增持标的股票有鹏起科技等 1 只, 无大股东减持标的股票。

图表 14: 大股东持股比例变动标的股票

编号	股票代码	股票简称	公告日期	变动截止日期	变动方向	变动数量占流通股比 (%)	通过大宗交易变动比例 (%)	变动后持股比例 (%)	交易均价	变动期间股票均价	前涨跌幅 (%)
1	600614.SH	鹏起科技	2017/4/20	2017/4/14	增持	4.60	0.00	3.09		13.50	-5.27

数据来源: wind、信达证券研发中心

## 3. 标的股票增发

今日披露, 没有标的股票涉及增发事件。

图表 15: 未来七个交易日的股票增发

序号	股票代码	股票简称	时间	事件	事件价格	增发方式	前收盘价	前涨跌幅 (%)
1								

数据来源: wind、信达证券研发中心

## 4. 标的股票分红送转

今日披露, 共有 53 只标的股票涉及分红送转事件, 其中有盐田港、中鼎股份、长源电力等 26 只发布董事会预案, 申万宏源、靖远煤电、金科股份等 16 只股东大会通过, 横店东磁、天虹股份、科士达等 5 只为实施公告日, 用友网络、网宿科技、

三花智控等 5 只为股权登记日，梅雁吉祥等 1 只为除权除息日。

图表 16：未来七个交易日发生分红送转事件标的股票

序号	股票代码	股票简称	时间	是否分红	每股股利 (税前)	事件	前收盘价 (元)	前涨跌幅 (%)	股息率 (%)	每股红股及转增股本
1	002056.SZ	横店东磁	2017/4/20	是	0.06	实施公告日	15.51	-1.34	0.39	1.00
2	002419.SZ	天虹股份	2017/4/20	是	0.36	实施公告日	13.92	-2.52	2.59	
3	002518.SZ	科士达	2017/4/20	是	0.20	实施公告日	19.95	-0.70	1.00	0.30
4	002563.SZ	森马服饰	2017/4/20	是	0.38	实施公告日	9.28	-3.93	4.04	
5	600880.SH	博瑞传播	2017/4/20	是	0.02	实施公告日	7.65	-0.65	0.26	
6	600588.SH	用友网络	2017/4/25	是	0.13	股权登记日	17.84	1.25	0.73	
7	300017.SZ	网宿科技	2017/4/24	是	0.25	股权登记日	39.30	6.97	0.63	2.00
8	002050.SZ	三花智控	2017/4/21	是	0.30	股权登记日	10.81	0.00	2.78	
9	002092.SZ	中泰化学	2017/4/20	是	0.09	股权登记日	13.11	-1.43	0.69	
10	002230.SZ	科大讯飞	2017/4/20	是	0.10	股权登记日	30.81	1.22	0.32	
11	000166.SZ	申万宏源	2017/4/20	是		股东大会通过	6.05	-1.14		
12	000552.SZ	靖远煤电	2017/4/20	是		股东大会通过	3.73	-3.37		
13	000656.SZ	金科股份	2017/4/20	是		股东大会通过	6.02	0.33		
14	000928.SZ	中钢国际	2017/4/20	是		股东大会通过	23.14	0.22		
15	002603.SZ	以岭药业	2017/4/20	是		股东大会通过	17.37	-0.86		
16	300026.SZ	红日药业	2017/4/20	是		股东大会通过	5.17	-0.39		
17	600008.SH	首创股份	2017/4/20	是		股东大会通过	7.30	-2.67		
18	600056.SH	中国医药	2017/4/20	是		股东大会通过	24.10	0.42		
19	600066.SH	宇通客车	2017/4/20	是		股东大会通过	21.48	0.00		
20	600158.SH	中体产业	2017/4/20	是		股东大会通过	17.08	0.53		
21	600170.SH	上海建工	2017/4/20	是		股东大会通过	4.91	-1.41		
22	600340.SH	华夏幸福	2017/4/20	是		股东大会通过	38.43	0.00		
23	600415.SH	小商品城	2017/4/20	是		股东大会通过	7.45	0.13		
24	600756.SH	浪潮软件	2017/4/20	是		股东大会通过	20.18	0.85		
25	600835.SH	上海机电	2017/4/20	是		股东大会通过	21.42	-0.19		
26	601018.SH	宁波港	2017/4/20	是		股东大会通过	5.63	-0.71		
27	000088.SZ	盐田港	2017/4/20	是		董事会预案	9.82	-1.70		
28	000887.SZ	中鼎股份	2017/4/20	是		董事会预案	22.70	-1.13		
29	000966.SZ	长源电力	2017/4/20	是		董事会预案	5.83	-0.68		
30	002022.SZ	科华生物	2017/4/20	是		董事会预案	19.60	-1.66		
31	002063.SZ	远光软件	2017/4/20	是		董事会预案	11.94	-1.16		
32	002146.SZ	荣盛发展	2017/4/20	是		董事会预案	12.57	-2.93		
33	002431.SZ	棕榈股份	2017/4/20	是		董事会预案	13.20	1.46		
34	002475.SZ	立讯精密	2017/4/20	是		董事会预案	24.45	0.78		
35	002501.SZ	利源精制	2017/4/20	是		董事会预案	12.74	1.43		
36	002642.SZ	荣之联	2017/4/20	是		董事会预案	25.06	0.00		
37	300055.SZ	万邦达	2017/4/20	是		董事会预案	18.31	4.27		
38	300104.SZ	乐视网	2017/4/20	是		董事会预案	30.68	0.00		
39	600020.SH	中原高速	2017/4/20	是		董事会预案	4.68	-1.27		
40	600022.SH	山东钢铁	2017/4/20	是		董事会预案	2.67	-2.55		
41	600138.SH	中青旅	2017/4/20	是		董事会预案	20.98	-2.05		

42	600160.SH	巨化股份	2017/4/20	是		董事会预案	12.18	-1.62		
43	600175.SH	美都能源	2017/4/20	是		董事会预案	4.56	-1.51		
44	600219.SH	南山铝业	2017/4/20	是		董事会预案	3.41	-2.29		
45	600229.SH	城市传媒	2017/4/20	是		董事会预案	10.27	-1.63		
46	600410.SH	华胜天成	2017/4/20	是		董事会预案	9.95	-1.39		
47	600518.SH	康美药业	2017/4/20	是		董事会预案	18.80	0.64		
48	600572.SH	康恩贝	2017/4/20	是		董事会预案	6.59	-0.45		
49	600584.SH	长电科技	2017/4/20	是		董事会预案	17.86	0.68		
50	600743.SH	华远地产	2017/4/20	是		董事会预案	5.20	1.76		
51	600825.SH	新华传媒	2017/4/20	是		董事会预案	8.11	-2.64		
52	603000.SH	人民网	2017/4/20	是		董事会预案	15.68	-0.57		
53	600868.SH	梅雁吉祥	2017/4/20	是	0.02	除权除息日	5.47	-2.84	0.27	

数据来源: wind、信达证券研发中心

## 5. 发布相关业绩报告的标的股票

今日共有德赛电池、深圳华强、盐田港等 51 只标的股票发布业绩报告, 东方证券等 1 只标的股票发布业绩快报, 中鼎股份、利源精制、兖州煤业等 11 只标的股票发布业绩预告。

图表 17: 今日发布相关业绩报告的标的股票

序号	股票代码	股票简称	报告类型	业绩预告类型	同比增长(%)	前收盘价	前涨跌幅(%)
1	000887.SZ	中鼎股份	一季度预告	略增	40.00	22.70	-1.13
2	002501.SZ	利源精制	一季度预告	略增	25.00	12.74	1.43
3	600188.SH	兖州煤业	一季度预告	预增	600.00	11.24	-2.68
4	601126.SH	四方股份	一季度预告	首亏	-296.00	11.13	-1.59
5	600958.SH	东方证券	一季度快报		92.76	14.53	-0.48
6	000049.SZ	德赛电池	一季度报告			50.90	0.10
7	000062.SZ	深圳华强	一季度报告			25.29	-2.32
8	000088.SZ	盐田港	一季度报告			9.82	-1.70
9	000417.SZ	合肥百货	一季度报告			8.67	1.17
10	000667.SZ	美好置业	一季度报告			3.65	-1.88
11	000868.SZ	安凯客车	一季度报告			6.28	-2.03
12	000877.SZ	天山股份	一季度报告			15.09	-1.11
13	000988.SZ	华工科技	一季度报告			14.74	-1.54
14	002148.SZ	北纬通信	一季度报告			20.10	0.15
15	002262.SZ	恩华药业	一季度报告			21.44	-0.42
16	002385.SZ	大北农	一季度报告			6.22	-2.20
17	002431.SZ	棕榈股份	一季度报告			13.20	1.46
18	002521.SZ	齐峰新材	一季度报告			10.73	-1.83
19	300072.SZ	三聚环保	一季度报告			40.16	1.08
20	600022.SH	山东钢铁	一季度报告			2.67	-2.55
21	600066.SH	宇通客车	一季度报告			21.48	0.00
22	600171.SH	上海贝岭	一季度报告			11.99	-1.72
23	600449.SH	宁夏建材	一季度报告			12.90	-3.80
24	600486.SH	扬农化工	一季度报告			34.62	-0.94
25	600722.SH	金牛化工	一季度报告			11.05	-6.59
26	600750.SH	江中药业	一季度报告			35.91	-1.89

27	600873.SH	梅花生物	一季度报告			6.42	-2.73
28	601106.SH	中国一重	一季度报告			4.11	-2.38
29	000088.SZ	盐田港	年度报告			9.82	-1.70
30	000887.SZ	中鼎股份	年度报告			22.70	-1.13
31	000966.SZ	长源电力	年度报告			5.83	-0.68
32	002022.SZ	科华生物	年度报告			19.60	-1.66
33	002063.SZ	远光软件	年度报告			11.94	-1.16
34	002146.SZ	荣盛发展	年度报告			12.57	-2.93
35	002431.SZ	棕榈股份	年度报告			13.20	1.46
36	002475.SZ	立讯精密	年度报告			24.45	0.78
37	002501.SZ	利源精制	年度报告			12.74	1.43
38	002642.SZ	荣之联	年度报告			25.06	0.00
39	300055.SZ	万邦达	年度报告			18.31	4.27
40	300104.SZ	乐视网	年度报告			30.68	0.00
41	600020.SH	中原高速	年度报告			4.68	-1.27
42	600022.SH	山东钢铁	年度报告			2.67	-2.55
43	600138.SH	中青旅	年度报告			20.98	-2.05
44	600160.SH	巨化股份	年度报告			12.18	-1.62
45	600175.SH	美都能源	年度报告			4.56	-1.51
46	600219.SH	南山铝业	年度报告			3.41	-2.29
47	600229.SH	城市传媒	年度报告			10.27	-1.63
48	600410.SH	华胜天成	年度报告			9.95	-1.39
49	600518.SH	康美药业	年度报告			18.80	0.64
50	600572.SH	康恩贝	年度报告			6.59	-0.45

数据来源: wind、信达证券研发中心

## 6. 标的股票限售股解禁

未来7个交易日共有宁波韵升、中弘股份、西部证券等13只标的股票涉及限售股解禁。

图表 18: 未来七个交易日标的股票限售解禁

序号	股票代码	股票简称	解禁时间	解禁数量(万股)	占解禁前A股流通股比	流通股份类型	前收盘价	前涨跌幅(%)
1	600366.SH	宁波韵升	2017/4/20	627.75	1.13	96.01	17.27	-5.73
2	000979.SZ	中弘股份	2017/4/20	138297.87	23.08	99.98	2.66	0.00
3	002673.SZ	西部证券	2017/4/20	70627.02	20.17	100	15.87	-0.81
4	000961.SZ	中南建设	2017/4/20	79019.07	21.30	99.73	7.01	1.01
5	600575.SH	皖江物流	2017/4/20	101209.60	25.90	62.31	5.62	0.18
6	000600.SZ	建投能源	2017/4/24	70149.57	39.15	100	13.16	-2.73
7	300315.SZ	掌趣科技	2017/4/24	11302.22	4.08	73.96	8.84	0.00
8	002071.SZ	长城影视	2017/4/25	19011.53	36.18	97.32	11.27	2.18
9	600260.SH	凯乐科技	2017/4/25	684.20	1.03	80.9	20.59	-4.01
10	000690.SZ	宝新能源	2017/4/26	40434.78	18.58	97.55	7.79	-4.65
11	000100.SZ	TCL集团	2017/5/2	12455.34	1.02	74.72	3.51	-0.85
12	000166.SZ	申万宏源	2017/5/2	13500.00	0.67	36.64	6.05	-1.14
13	600652.SH	游久游戏	2017/5/2	3099.34	3.72	81.04	9.37	1.85

数据来源: wind、信达证券研发中心

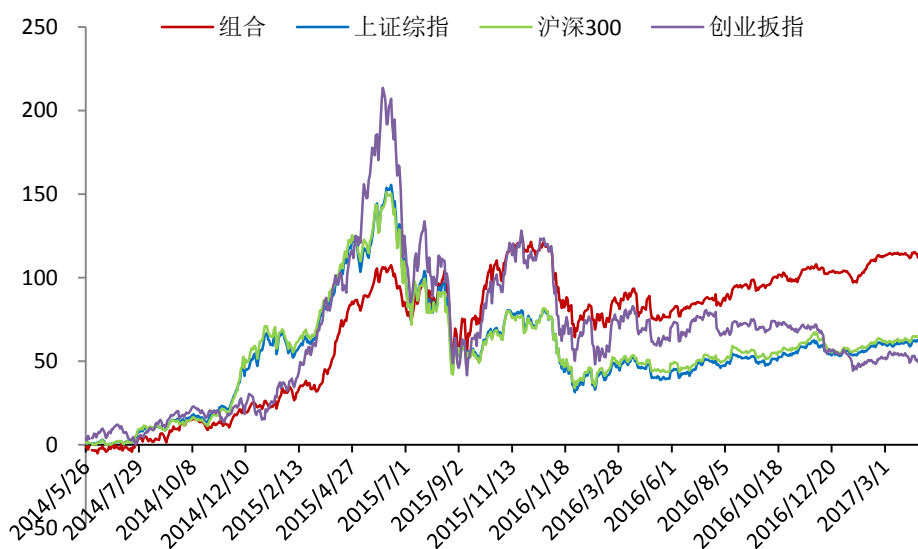
### 三、事件投资组合操作

说明：本事件投资组合是由信达证券事件选股模型针对本报告第一、第二部分事件内容筛选而形成。组合单只股票权重按总资产 3% 计，开始日期为 2014 年 5 月 23 日，不考虑交易费用，每日盘前制定当日投资操作，股票买入与卖出的价格按当日均价执行。

#### 1. 组合历史收益

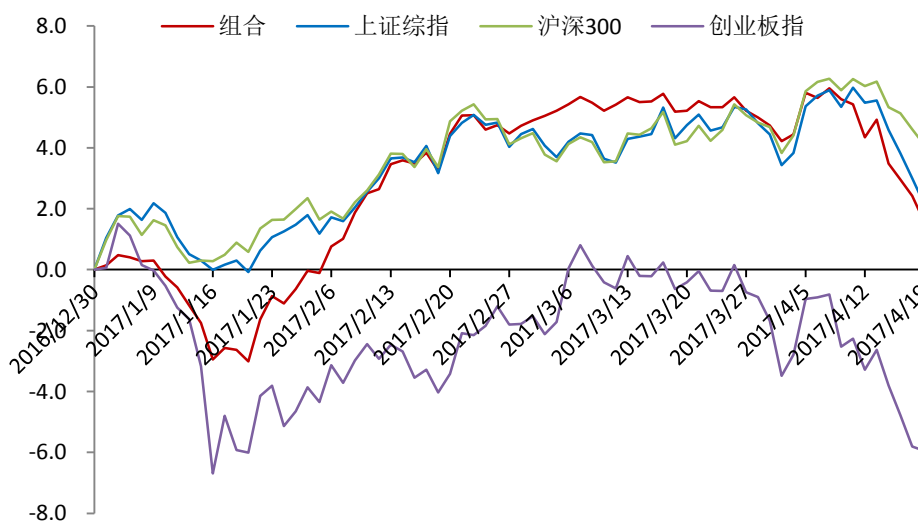
上一交易日组合收益率为-0.81%，至 2017 年 4 月 19 日组合累计收益率为 106.44%，分别超越上证综指、沪深 300 及创业板指 49.58、44.73 及 61.08 个百分点。

图表 19：组合历史收益曲线



数据来源：wind、信达证券研发中心

图表 20：组合今年以来收益曲线



数据来源：wind、信达证券研发中心

图表 21：组合历史收益对比

收益率	近一周%	近一月%	近三月%	近六月%	近一年%	今年以来%
-----	------	------	------	------	------	-------

组合	-2.65	-3.96	2.19	2.37	6.66	1.58
上证综指	-3.60	-2.19	0.29	2.79	2.87	2.16
沪深300	-2.03	-0.51	2.61	3.91	5.19	4.10
创业板指	-3.77	-5.74	-5.45	-15.54	-20.61	-5.95

数据来源: wind、信达证券研发中心

## 2. 今日组合操作

### 1) 今日拟建仓股票

今日建仓股票: 兖州煤业(业绩预增)。

图表 22: 今日拟建仓股票

序号	股票代码	股票简称	权重(%)	昨日涨幅(%)	建仓理由
1	600188.SH	兖州煤业	3.00	-2.68	业绩预增

数据来源: wind、信达证券研发中心

### 2) 今日拟平仓股票

今日拟平仓股票有歌尔股份等 1 只。

图表 23: 今日拟平仓股票

序号	股票代码	股票简称	买入日期	权重(%)	持有期收益率(%)
1	002241.SZ	歌尔股份	2017/3/22	3.00	-2.57

数据来源: wind、信达证券研发中心

## 3. 昨日组合操作回顾

### 1) 昨日建仓股票

昨日无成功建仓股票。

图表 24: 昨日建仓股票

序号	股票代码	简称	买入价格	权重(%)	建仓理由
1					

数据来源: wind、信达证券研发中心

### 2) 昨日平仓股票

昨日无平仓股票。

图表 25: 昨日平仓股票

序号	股票代码	股票简称	建仓日期	买入价格	权重(%)	卖出价格	持有期收益率(%)
1							

数据来源: wind、信达证券研发中心

## 4. 组合成分股

至 2017 年 4 月 19 日收盘, 组合共有成分股 33 只, 仓位 99.01%。

图表 26: 组合成分股

序号	股票代码	股票简称	买入日期	买入价格	权重(%)	昨日价格	浮动收益率(%)	相对收益率(%)
1	002129.SZ	中环股份	2016/4/1	8.92	3.00	8.27	-7.33	-12.88
2	002241.SZ	歌尔股份	2017/3/22	33.74	3.00	32.87	-2.57	0.22
3	600300.SH	维维股份	2017/3/23	6.78	3.00	5.68	-16.26	-13.96
4	002042.SZ	华孚色纺	2017/3/24	12.00	3.00	11.37	-5.24	-2.84
5	002064.SZ	华峰氨纶	2017/3/27	5.39	3.00	5.06	-6.16	-3.14

6	002273.SZ	水晶光电	2017/3/27	23.55	3.00	20.66	-12.26	-9.24
7	002521.SZ	齐峰新材	2017/3/27	11.25	3.00	10.73	-4.60	-1.58
8	600028.SH	中国石化	2017/3/27	5.75	3.00	5.76	0.12	3.14
9	000997.SZ	新大陆	2017/3/29	20.39	3.00	19.99	-1.95	0.57
10	002148.SZ	北纬通信	2017/3/29	22.28	3.00	20.10	-9.79	-7.26
11	002048.SZ	宁波华翔	2017/3/30	22.98	3.00	23.03	0.24	2.41
12	002475.SZ	立讯精密	2017/3/30	24.41	3.00	24.45	0.16	2.34
13	002091.SZ	江苏国泰	2017/3/31	13.16	3.00	12.61	-4.18	-2.94
14	002440.SZ	闰土股份	2017/3/31	16.81	3.00	16.37	-2.63	-1.40
15	600067.SH	冠城大通	2017/3/31	6.90	3.00	6.95	0.67	1.90
16	600141.SH	兴发集团	2017/3/31	14.55	3.00	13.07	-10.19	-8.96
17	002065.SZ	东华软件	2017/4/5	21.60	3.00	21.99	1.79	3.40
18	600436.SH	片仔癀	2017/4/5	52.65	3.00	56.08	6.51	8.12
19	600711.SH	盛屯矿业	2017/4/5	7.29	3.00	6.95	-4.68	-3.07
20	300070.SZ	碧水源	2017/4/6	18.61	3.00	22.03	18.35	21.40
21	600771.SH	广誉远	2017/4/6	39.91	3.00	40.78	2.19	5.24
22	600269.SH	赣粤高速	2017/4/7	5.55	3.00	5.36	-3.49	-0.12
23	600742.SH	一汽富维	2017/4/7	18.23	3.00	17.68	-3.02	0.34
24	300010.SZ	立思辰	2017/4/10	15.98	3.00	14.80	-7.38	-3.86
25	300053.SZ	欧比特	2017/4/10	13.34	3.00	12.63	-5.34	-1.81
26	600362.SH	江西铜业	2017/4/10	17.65	3.00	16.20	-8.19	-4.67
27	000830.SZ	鲁西化工	2017/4/11	6.11	3.00	6.30	3.17	6.18
28	600971.SH	恒源煤电	2017/4/11	8.36	3.00	7.54	-9.84	-6.82
29	000006.SZ	深振业A	2017/4/13	9.33	3.00	8.56	-8.26	-5.11
30	000761.SZ	本钢板材	2017/4/14	5.75	3.00	5.28	-8.15	-4.94
31	002285.SZ	世联行	2017/4/14	8.31	3.00	8.00	-3.68	-0.47
32	000528.SZ	柳工	2017/4/17	8.83	3.00	8.76	-0.84	1.49
33	600884.SH	杉杉股份	2017/4/18	16.55	3.00	16.39	-0.95	0.65

数据来源: wind、信达证券研发中心

注: 相对收益率是成分股相对同期上证综指的持有期收益率。

## 分析师简介

**俞雪飞博士**，金融工程高级分析师，从事证券研究 15 年，主要进行基金、股指期货、量化投资及证券行业创新业务等领域专题研究。具有扎实的证券研究理论基础、丰富的投资实践经验及出色的科研项目组织能力。作为负责人，先后在 2002 年度、2007 年度、2008 年度及 2010 年度中国证券业协会科研课题研究中获奖。

## 分析师声明

负责本报告全部或部分内容的每一位分析师在此申明，本人具有证券投资咨询执业资格，并在中国证券业协会注册登记为证券分析师，以勤勉的职业态度，独立、客观地出具本报告；本报告所表述的所有观点准确反映了分析师本人的研究观点；本人薪酬的任何组成部分不曾与，不与，也将不会与本报告中的具体分析意见或观点直接或间接相关。

## 免责声明

信达证券股份有限公司(以下简称“信达证券”)具有中国证监会批复的证券投资咨询业务资格。本报告由信达证券制作并发布。

本报告是针对与信达证券签署服务协议的签约客户的专属研究产品，为该类客户进行投资决策时提供辅助和参考，双方对权利与义务均有严格约定。本报告仅提供给上述特定客户，并不面向公众发布。信达证券不会因接收人收到本报告而视其为本公司的当然客户。客户应当认识到有关本报告的电话、短信、邮件提示仅为研究观点的简要沟通，对本报告的参考使用须以本报告的完整版本为准。

本报告是基于信达证券认为可靠的已公开信息编制，但信达证券不保证所载信息的准确性和完整性。本报告所载的意见、评估及预测仅为本报告最初出具日的观点和判断，本报告所指的证券或投资标的的价格、价值及投资收入可能会出现不同程度的波动，涉及证券或投资标的的历史表现不应作为日后表现的保证。在不同时期，或因使用不同假设和标准，采用不同观点和分析方法，致使信达证券发出与本报告所载意见、评估及预测不一致的研究报告，对此信达证券可不发出特别通知。

在任何情况下，本报告中的信息或所表述的意见并不构成对任何人的投资建议，也没有考虑到客户特殊的投资目标、财务状况或需求。客户应考虑本报告中的任何意见或建议是否符合其特定状况，若有必要应寻求专家意见。本报告所载的资料、工具、意见及推测仅供参考，并非作为或被视为出售或购买证券或其他投资标的的邀请或向人做出邀请。

在法律允许的情况下，信达证券或其关联机构可能会持有报告中涉及的公司所发行的证券并进行交易，并可能会为这些公司正在提供或争取提供投资银行业务服务。

本报告版权仅为信达证券所有。未经信达证券书面同意，任何机构和个人不得以任何形式翻版、复制、发布、转发或引用本报告的任何部分。若信达证券以外的机构向其客户发放本报告，则由该机构独自为此发送行为负责，信达证券对此等行为不承担任何责任。本报告同时不构成信达证券向发送本报告的机构之客户提供的投资建议。

如未经信达证券授权，私自转载或者转发本报告，所引起的一切后果及法律责任由私自转载或转发者承担。信达证券将保留随时追究其法律责任的权利。

## 风险提示

证券市场是一个风险无时不在的市场。投资者在进行证券交易时存在赢利的可能，也存在亏损的风险。建议投资者应当充分深入地了解证券市场蕴含的各项风险并谨慎行事。

本报告中所述证券不一定能在所有的国家和地区向所有类型的投资者销售，投资者应当对本报告中的信息和意见进行独立评估，并应同时考量各自的投资目的、财务状况和特定需求，必要时就法律、商业、财务、税收等方面咨询专业顾问的意见。在任何情况下，信达证券不对任何人因使用本报告中的任何内容所引致的任何损失负任何责任，投资者需自行承担风险。

## 机构销售联系人

区域	姓名	办公电话	手机	邮箱
华北	袁 泉	010-63081270	13671072405	yuanq@cindasc.com
华北	张 华	010-63081254	13691304086	zhanghuac@cindasc.com
华北	饶婷婷	010-63081479	18211184073	raotingting@cindasc.com
华北	巩婷婷	010-63081128	13811821399	gongtingting@cindasc.com
华东	王莉本	021-61678592	18121125183	wangliben@cindasc.com
华东	文襄琳	021-63570071	13681810356	wenxianglin@cindasc.com
华东	洪 辰	021-61678568	13818525553	hongchen@cindasc.com
华南	刘 晟	0755-82465035	13825207216	liusheng@cindasc.com
华南	易耀华	0755-82497333	18680307697	yiyahua@cindasc.com
国际	唐 蕾	010-63080945	18610350427	tanglei@cindasc.com
国际	王小乐	010-63081122	18301418636	wangxiaole@cindasc.com