

A 股 融 资 融 券 日 报

【4 月 20 日】

上海万得信息技术股份有限公司
Shanghai Wind Information Co., Ltd.

地址: 上海市浦东新区福山路 33 号建工大厦 9 楼
邮编 Zip: 200120
电话 Tel: (8621)6888 2280
传真 Fax: (8621)6888 2281
Email: sales@wind.com.cn
<http://www.wind.com.cn>

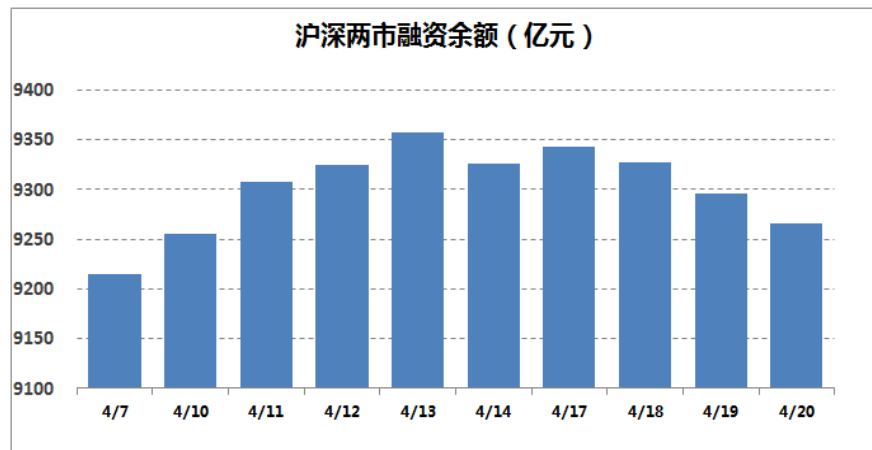
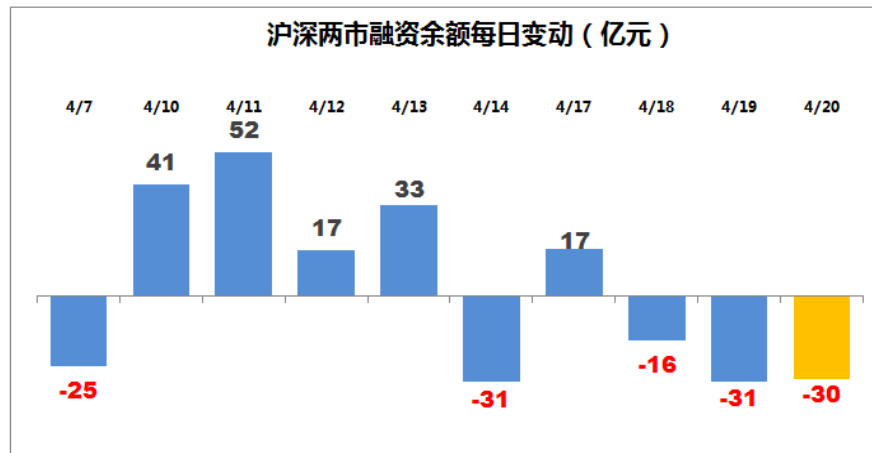
1 市场回顾:

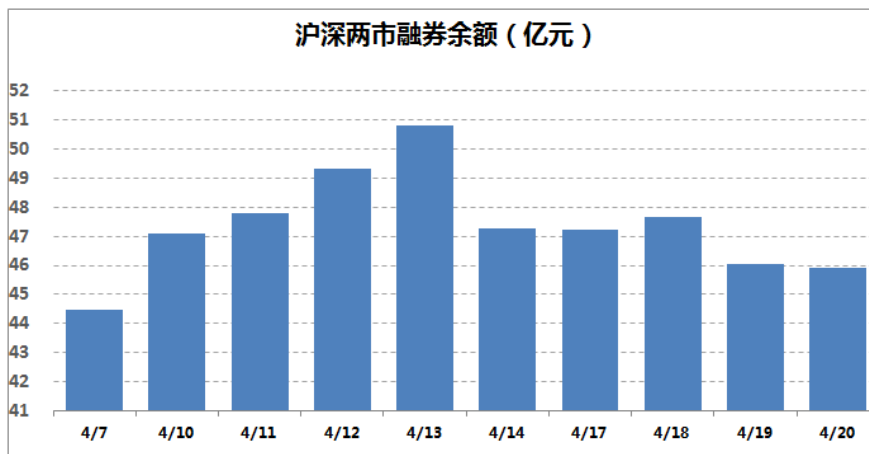
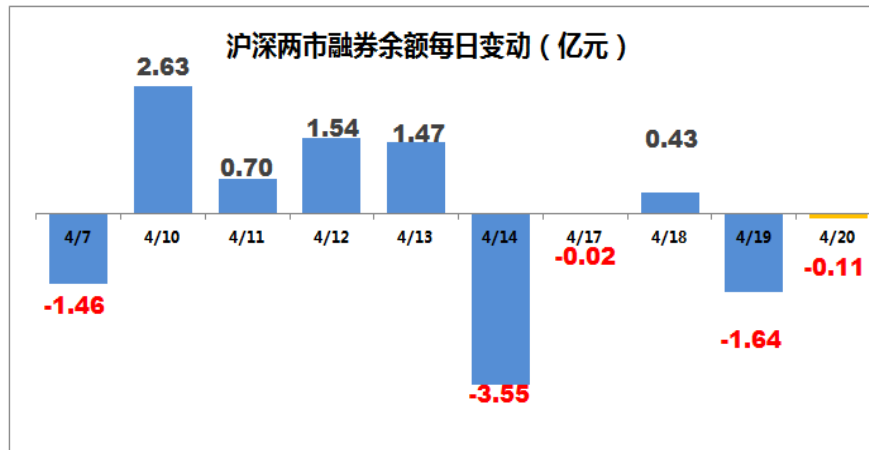
名称	收盘价	日涨跌幅 (%)
上证综指	3,172.10	0.04
深证成指	10,359.09	0.10
沪深 300	3,461.55	0.45

截至周四（4月20日），A股融资融券余额为9312.18亿元，较前一交易日的9342.06亿元减少29.88亿元。

融资余额 (亿元)	环比 (%)	当日买入额 (亿元)	环比 (%)	当日偿还额 (亿元)	环比 (%)
9266.26	-0.32	413.70	-1.60	443.46	-1.70

融券余额 (亿元)	环比 (%)	当日卖出量 (亿股)	环比 (%)	融券余量 (亿股)	环比 (%)
45.92	-0.25	1.07	-10.64	5.77	-1.79





1.1 融资融券 ETF 交易统计

表一 ETF 融资余额前十名

序号	证券代码	证券简称	当日融资余额(万元)	环比(%)
1	510300	华泰柏瑞沪深 300ETF	181.16	-0.03
2	518880	华安黄金 ETF	158.60	0.03
3	510050	华夏上证 50ETF	65.49	-0.16
4	510900	易方达恒生 H 股 ETF	58.75	-0.05
5	159919	嘉实沪深 300ETF	19.17	-0.31
6	159901	易方达深证 100ETF	5.79	-0.03
7	510180	华安上证 180ETF	3.94	-0.33
8	159902	华夏中小板 ETF	2.33	0.08
9	510500	南方中证 500ETF	1.25	1.36
10	159903	南方深成 ETF	0.27	-0.21

表二 ETF 融券余额前十名

序号	证券代码	证券简称	当日融券余额(万元)	环比(%)
1	510500	南方中证 500ETF	7.02	-7.53
2	510300	华泰柏瑞沪深 300ETF	2	9.31
3	518880	华安黄金 ETF	0.62	-31.76
4	510050	华夏上证 50ETF	0.44	2.35
5	159902	华夏中小板 ETF	0.22	2.26
6	159919	嘉实沪深 300ETF	0.22	13.72
7	159901	易方达深证 100ETF	0.06	0.76
8	510180	华安上证 180ETF	0.06	23.86
9	159903	南方深成 ETF	0	-0.18
10	510880	华泰柏瑞红利 ETF	0	0.29

1.2 融资融券个股交易统计

1.2.1 融资余额前十名标的股票

表五融资余额前十名标的股票

序号	证券代码	证券简称	当日融资余额 (亿元)	环比 (%)	占流通市值 比例 (%)
1	601318	中国平安	127.88	0.23	3.30
2	601166	兴业银行	101.74	1.38	3.51
3	600030	中信证券	86.57	-0.64	5.48
4	600016	民生银行	77.48	0.35	3.34
5	601668	中国建筑	71.67	-0.06	2.35
6	000725	京东方 A	57.35	0.76	4.45
7	300059	东方财富	52.85	-0.13	14.58
8	600340	华夏幸福	52.67	8.26	4.81
9	600050	中国联通	47.85	-0.41	3.02
10	601989	中国重工	45.06	-0.72	3.24

融券余额前十名标的股票

表六融券余额前十名标的股票

序号	证券代码	证券简称	当日融券余额 (亿元)	环比 (%)	占流通市值 比例 (%)
1	000709	河钢股份	2.16	4.18	0.44
2	601688	华泰证券	1.61	0.48	0.18
3	601166	兴业银行	1.17	-17.18	0.04

4	601169	北京银行	1.16	0	0.08
5	600837	海通证券	1.12	2.40	0.10
6	601699	潞安环能	1.06	3.66	0.44
7	601328	交通银行	1.01	-2.76	0.04
8	601988	中国银行	0.77	-14.42	0.01
9	600519	贵州茅台	0.72	5.95	0.01
10	600015	华夏银行	0.70	-11.99	0.06

1.2.2 融资买入额和融资偿还额排名前 10

Wind 资讯统计显示，当日，沪深两市融资买入额为 413.70 亿元，前一交易日为 420.44 亿元；融资偿还额为 443.46 亿元，前一交易日为 451.14 亿元；当日的融券卖出量为 10670.69 万股，前一交易日为 11940.87 万股。

从个券（含 ETF）来看，共有 940 只个券出现融资买入，988 只个券出现融资偿还。其中，融资买入额和融资偿还额排名前 10 股票如下：

表七融资买入额前十个股

序号	证券代码	证券简称	融资买入额 (亿元)	占总额比 例 (%)	股价涨跌 幅 (%)	占流通市值 比例 (%)
1	600340	华夏幸福	13.96	3.40	-3.51	1.27
2	601992	金隅股份	10.64	2.59	-9.94	1.76
3	000709	河钢股份	9.02	2.20	-7.89	1.82
4	601668	中国建筑	8.33	2.03	2.81	0.27
5	600008	首创股份	7.79	1.90	-3.84	2.30
6	000651	格力电器	4.99	1.22	-0.57	0.25
7	000401	冀东水泥	4.97	1.21	-5.99	1.82
8	300070	碧水源	4.65	1.13	-4.95	1.13
9	600874	创业环保	4.35	1.06	5.71	3
10	000778	新兴铸管	4.31	1.05	-5.06	1.75

表八融资偿还额前十个股

序号	证券代码	证券简称	融资偿还额 (亿元)	占总额比 例 (%)	股价涨跌 幅 (%)	占流通市值 比例 (%)
1	601992	金隅股份	12.87	2.93	-9.94	2.13
2	000709	河钢股份	11.04	2.51	-7.89	2.23
3	600340	华夏幸福	9.94	2.26	-3.51	0.91
4	601668	中国建筑	8.37	1.90	2.81	0.27
5	600008	首创股份	8.18	1.86	-3.84	2.42
6	002146	荣盛发展	5.36	1.22	-7.64	1.19

7	000651	格力电器	5.24	1.19	-0.57	0.27
8	300070	碧水源	4.81	1.09	-4.95	1.17
9	601000	唐山港	4.53	1.03	-7.19	1.86
10	000401	冀东水泥	4.49	1.02	-5.99	1.64

1.2.3 融券卖出量和融券偿还量排名前 10

融券方面，605 只个券出现融券卖出，597 只个券出现融券偿还。其中，融券卖出量和融券偿还量排名前 10 股票如下：

表九融券卖出量前十个股

序号	证券代码	证券简称	融券卖出量 (万股)	占总额比 例 (%)	股价涨跌 幅 (%)	占流通股数 比例 (%)
1	000709	河钢股份	1191.41	17.86	-7.89	0.11
2	601988	中国银行	300.06	4.50	-0.57	0
3	601668	中国建筑	178.77	2.68	2.81	0.01
4	601398	工商银行	119.45	1.79	-0.21	0
5	601880	大连港	115.76	1.74	2.28	0.01
6	600015	华夏银行	107.05	1.61	0.28	0.01
7	000725	京东方 A	100.62	1.51	1.88	0
8	000100	TCL 集团	97.80	1.47	0	0.01
9	600252	中恒集团	91.22	1.37	0.66	0.03
10	600030	中信证券	89.40	1.34	0.31	0.01

表十融券偿还量前十个股

序号	证券代码	证券简称	融券偿还量 (万股)	占总额比 例 (%)	股价涨跌 幅 (%)	占流通股数 比例 (%)
1	601988	中国银行	657.19	10.16	-0.57	0
2	000709	河钢股份	654.40	10.12	-7.89	0.06
3	601398	工商银行	522.78	8.08	-0.21	0
4	600016	民生银行	362.16	5.60	-1.26	0.01
5	601166	兴业银行	220.07	3.40	-0.52	0.01
6	600015	华夏银行	198.01	3.06	0.28	0.02
7	601390	中国中铁	85.89	1.33	0.87	0
8	600036	招商银行	79.31	1.23	-0.38	0
9	000728	国元证券	72.24	1.12	-1.64	0.04
10	000338	潍柴动力	70.03	1.08	1.40	0.03

1.2.4 融资买入额占流通市值百分比排名前 10

表十一 融资买入额占流通市值百分比排名前 10

序号	证券代码	证券简称	融资买入额 (亿元)	占总额比 例 (%)	股价涨跌 幅 (%)	占流通市值 比例 (%)
1	600135	乐凯胶片	2.16	0.53	-9.76	3.52
2	002307	北新路桥	3.05	0.74	1.31	3.08
3	600874	创业环保	4.35	1.06	5.71	3
4	600155	宝硕股份	1.85	0.45	-9.76	2.92
5	002431	棕榈股份	2.80	0.68	-10	2.61
6	600008	首创股份	7.79	1.90	-3.84	2.30
7	000401	冀东水泥	4.97	1.21	-5.99	1.82
8	000709	河钢股份	9.02	2.20	-7.89	1.82
9	601992	金隅股份	10.64	2.59	-9.94	1.76
10	000600	建投能源	2.35	0.57	-6.38	1.75

1.2.5 融资偿还额占流通市值百分比排名前 10

表十二 融资偿还额占流通市值百分比排名前 10

序号	证券代码	证券简称	融资偿还额 (亿元)	占总额比 例 (%)	股价涨跌 幅 (%)	占流通市值 比例 (%)
1	600135	乐凯胶片	2.65	0.60	-9.76	4.33
2	002431	棕榈股份	3.35	0.76	-10	3.12
3	600155	宝硕股份	1.82	0.41	-9.76	2.88
4	002307	北新路桥	2.82	0.64	1.31	2.85
5	600874	创业环保	4.04	0.92	5.71	2.79
6	600008	首创股份	8.18	1.86	-3.84	2.42
7	000709	河钢股份	11.04	2.51	-7.89	2.23
8	601992	金隅股份	12.87	2.93	-9.94	2.13
9	601000	唐山港	4.53	1.03	-7.19	1.86
10	000600	建投能源	2.45	0.56	-6.38	1.82

1.2.6 融券卖出量占流通股数百分比排名前 10

表十三 融券卖出量占流通股数百分比排名前 10

序号	证券代码	证券简称	融券卖出量 (万股)	占总额比 例 (%)	股价涨跌 幅 (%)	占流通股数 比例 (%)
1	000709	河钢股份	1191.41	17.86	-7.89	0.11
2	600149	廊坊发展	22.35	0.34	-9.34	0.06
3	300355	蒙草生态	33.90	0.51	-0.41	0.06
4	600150	中国船舶	66.11	0.99	1.17	0.05

5	600449	宁夏建材	17.72	0.27	-6.90	0.04
6	000049	德赛电池	8.73	0.13	6.19	0.04
7	600545	新疆城建	21.48	0.32	0.37	0.03
8	600155	宝硕股份	10.70	0.16	-9.76	0.03
9	002148	北纬通信	5.06	0.08	1	0.03
10	600435	北方导航	44.27	0.66	1.63	0.03

1.2.7 融券偿还量占流通股数百分比排名前 10

表十四融券偿还量占流通股数百分比排名前10

序号	证券代码	证券简称	融券偿还量 (万股)	占总额比 例 (%)	股价涨跌 幅 (%)	占流通股数 比例 (%)
1	000709	河钢股份	654.40	10.12	-7.89	0.06
2	600773	西藏城投	41.65	0.64	0	0.06
3	002233	塔牌集团	36.49	0.56	-4.39	0.05
4	000728	国元证券	72.24	1.12	-1.64	0.04
5	600150	中国船舶	58.66	0.91	1.17	0.04
6	600116	三峡水利	33.29	0.51	5.49	0.04
7	000905	厦门港务	19.50	0.30	3.38	0.04
8	600545	新疆城建	21.33	0.33	0.37	0.03
9	600149	廊坊发展	11.34	0.18	-9.34	0.03
10	600435	北方导航	48.32	0.75	1.63	0.03

2 当日转融通交易

表十五转融通交易

转融资期末金 额 (亿元)	增减值 (亿元)	转融券期末余 量 (万股)	增减值 (万股)	转融券期末余 额 (万元)	增减值 (万元)
575.85	11	32742.79	-1667.69	281330.90	-12855.10

更多精彩资讯可以下载万得移动产品，点击链接，即刻体验

<http://m.wind.com.cn/minisite/stockmaster.aspx?sid=207A33FB>

或扫描二维码下载：



3 公司介绍

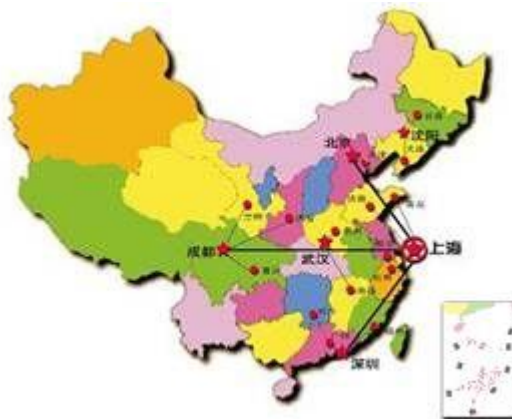
上海万得信息技术股份有限公司（Wind 资讯）是中国大陆领先的金融数据、信息和软件服务企业，总部位于上海陆家嘴金融中心，在香港、北京、深圳、成都、沈阳、武汉等地设有分支机构和销售服务中心。Wind 资讯服务过的证券、基金、保险、银行、投资公司等金融企业超过 1500 家，包括中国排名前 50 名的证券公司、最大的保险公司、最大的证券研究所、最早的基金公司以及四大国有商业银行等金融龙头企业。

在金融财经数据领域，Wind 资讯已建成国内最完整、最准确的以金融证券数据为核心的一流大型金融工程和财经数据仓库，数据内容涵盖股票、基金、债券、外汇、保险、期货、金融衍生品、现货交易、宏观经济、财经新闻等领域。

针对专业投资机构、研究机构、个人投资者、金融学术机构、金融监管机构等客户不同的需求，Wind 资讯开发了一系列围绕信息检索、数据提取、投资组合管理应用等领域的专业分析软件与应用工具。用户可以通过 Wind 资讯金融终端在线使用我们提供的全方位金融信息和服务。

我们同样为金融机构提供个性化的解决方案，包含投资管理、数量化金融研发、在线证券电子商务、金融信息整合等产品开发和服务。

The World's Leading Provider of Chinese Financial Data and Solutions



上海万得信息技术股份有限公司
Shanghai Wind Information Co., Ltd.
地址: 上海市浦东新区福山路 33 号建工大厦 9 楼
邮编 Zip: 200120
电话 Tel: (8621)6888 2280
传真 Fax: (8621)6888 2281
Email: sales@wind.com.cn
<http://www.wind.com.cn>