

证券研究报告

金融工程与衍生品交易

融资融券日报

俞雪飞 金融工程高级分析师
执业编号: S1500510120003
联系电话: +86 10 83326567
邮箱: yuxuefei@cindasc.com

特别提示:本报告所列事件投资组合是由信达证券研发中心事件选股策略模型生成,由于模型本身的局限性及事件的复杂性,其组合收益率有着较大的不确定性,不构成对任何人的投资建议。

信达证券股份有限公司
CINDA SECURITIES CO.,LTD
北京市西城区闹市口大街9号院1号楼
邮编: 100031

融资融券每日投资参考

2017年4月24日

本期内容提要:

- 上一交易日,沪深两市融资融券余额规模为 9229.13 亿元(-0.89%),其中融资余额规模为 9185.51 亿元(-0.87%),融券余额规模为 43.61 亿元(-5.03%)。从融资规模来看,上一交易日沪深两市融资买入额为 315.87 亿元(-23.65%),融资偿还额为 396.61 亿元(-10.56%)。
- 上一交易日,市场指数中上证综指(+0.03%)表现最好,创业板指(-0.62%)表现最弱;从行业来看,银行(+1.14%)、非银金融(+0.74%)、采掘(+0.37%)、钢铁(+0.35%)、医药生物(-0.16%)等行业表现较好,食品饮料(-1.41%)、国防军工(-1.34%)、建筑材料(-1.27%)、建筑装饰(-1.15%)、交通运输(-0.73%)等行业表现较弱。
- 两融标的股票中,涨幅前五名为:汉钟精机(+10.03%)、三花智控(+9.99%)、九牧王(+6.57%)、天津磁卡(+6.48%)和龙溪股份(+5.87%);跌幅前五名为:众和股份(-10.03%)、蒙草生态(-10.02%)、三聚环保(-10.01%)、多氟多(-10%)和晋亿实业(-9.99%);五日量比前五名为:九牧王(7.11)、桂林三金(4)、红太阳(3.67)、马应龙(3.35)和航民股份(3.13)。
- 上一交易日,发生大宗交易的标的股票有深天马 A、锦龙股份、海信科龙等 17 只。
- 今日共有 55 只标的股票停牌,其中今日开始停牌股票有德力股份、伊利股份、郑煤机等 3 只,今日无复牌股票。
- 今日披露,大股东增持标的股票有华媒控股等 1 只,大股东减持标的股票有华媒控股等 1 只。
- 今日披露,共有 5 只标的股票涉及增发事件,其中中集集团、四川路桥、老白干酒等 3 只发布董事会预案,五粮液、首创股份等 2 只股东大会通过,没有股票涉及增发公告日,没有股票涉及增发股份上市日。
- 今日披露,共有 74 只标的股票涉及分红送转事件,其中有农产品、大华股份、振华重工等 27 只发布董事会预案,中金岭南、中成股份、美的集团等 30 只股东大会通过,伟星新材、济川药业、歌尔股份等 4 只为实施公告日,渝三峡 A、顺发恒业、天虹股份等 12 只为股权登记日,三花智控等 1 只为除权除息日。
- 今日共有平安银行、农产品、小天鹅 A 等 90 只标的股票发布业绩报告,丹化科技等 1 只标的股票发布业绩快报,华胜天成、丹化科技、平安银行等 30 只标的股票发布业绩预告。
- 未来 7 个交易日共有凯乐科技、长城影视、长园集团等 12 只标的股票涉及限售股解禁。

事件投资组合操作

- 今日建仓股票:无。
- 今日拟平仓股票有华孚色纺等 1 只。
- 上一交易日组合收益率为 0.1%,至 2017 年 4 月 21 日组合累计收益率为 106.89%,分别超越上证综指、沪深 300 及创业板指 49.9、44.2 及 62.03 个百分点。

目录

一、上一交易日市场回顾.....	4
1. 融资融券规模及主要市场指数表现.....	4
2. 行业融资规模及指数表现.....	5
3. 标的 ETF 基金表现.....	6
4. 标的股票表现及融资规模.....	6
5. 标的股票大宗交易.....	9
二、今日标的股票事件提示.....	10
1. 标的股票停复牌.....	10
2. 大股东增减持标的股票.....	11
3. 标的股票增发.....	12
4. 标的股票分红送转.....	12
5. 发布相关业绩报告的标的股票.....	14
6. 标的股票限售股解禁.....	15
三、事件投资组合操作.....	15
1. 组合历史收益.....	16
2. 今日组合操作.....	17
3. 昨日组合操作回顾.....	17
4. 组合成分股.....	17

图表目录

图表 1: 近三月每日融资融券余额规模 (亿元)	4
图表 2: 近三月每日融资买入额及偿还额 (亿元)	4
图表 3: 近期主要市场指数涨跌幅 (%)	5
图表 4: 上一交易日两融标的股票分行业融资余额占流通市值比例及增速 (%)	5
图表 5: 申万行业上一交易日涨跌幅 (%)	6
图表 6: 融资融券 ETF 上一交易日涨跌幅 (%)	6
图表 7: 上一交易日涨跌幅排名前 20 标的股票	7
图表 8: 上一交易日五日量比排名前 20 标的股票	7
图表 9: 上一交易日金额流入率排名前 20 标的股票	8
图表 10: 上一交易日开盘、尾盘资金净流入排名前 20 标的股票.....	8
图表 11: 上一交易日融资余额占流通市值比例及增速排名前 10 标的股票.....	9
图表 12: 上一交易日发生大宗交易标的股票	9
图表 13: 复牌及停牌标的股票.....	10
图表 14: 大股东持股比例变动标的股票.....	11
图表 15: 未来七个交易日标的股票增发.....	12
图表 16: 未来七个交易日发生分红送转事件标的股票.....	12
图表 17: 今日发布相关业绩报告的标的股票	14
图表 18: 未来七个交易日标的股票限售解禁	15
图表 19: 组合历史收益曲线.....	16
图表 20: 组合今年以来收益曲线.....	16
图表 21: 组合历史收益对比.....	16
图表 22: 今日拟建仓股票	17

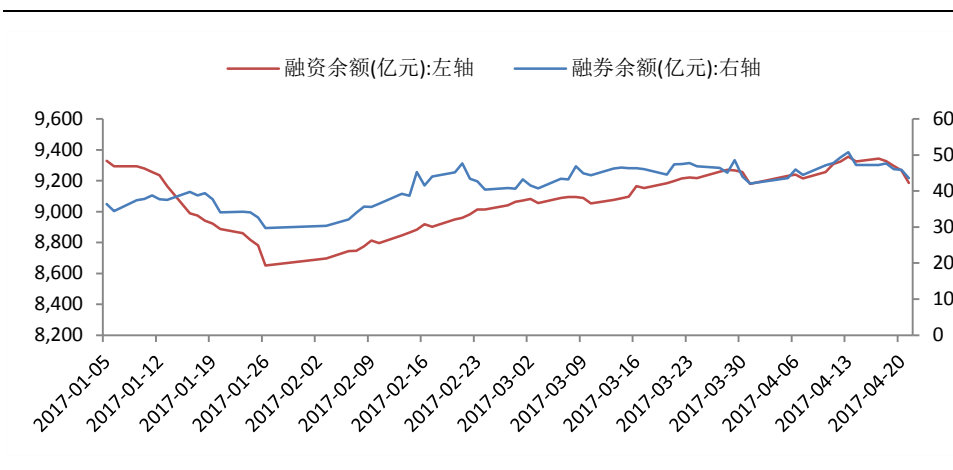
图表 23: 今日拟平仓股票.....	17
图表 24: 昨日建仓股票.....	17
图表 25: 昨日平仓股票.....	17
图表 26: 组合成分股.....	17

一、上一交易日市场回顾

1. 融资融券规模及主要市场指数表现

上一交易日，沪深两市融资融券余额规模为 9229.13 亿元(-0.89%)，其中融资余额规模为 9185.51 亿元(-0.87%)，融券余额规模为 43.61 亿元(-5.03%)。

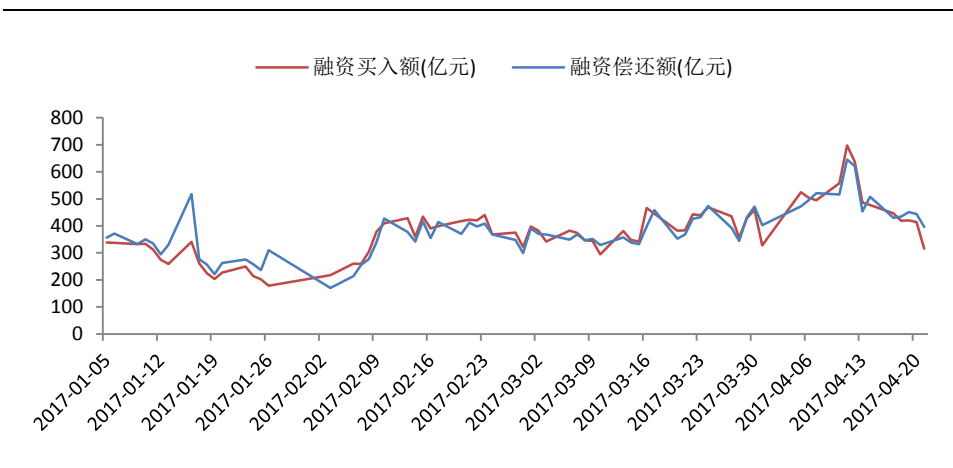
图表 1：近三月每日融资融券余额规模（亿元）



数据来源：wind、信达证券研发中心

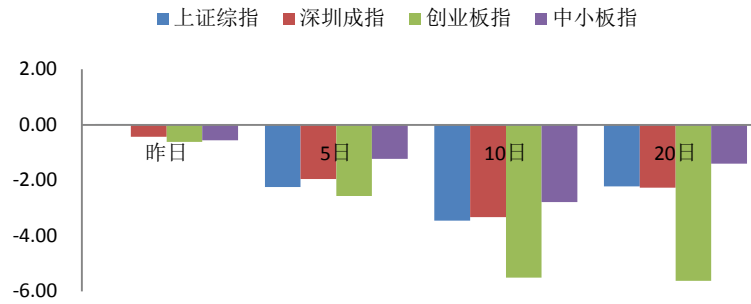
从融资规模来看，上一交易日沪深两市融资买入额为 315.87 亿元(-23.65%)，融资偿还额为 396.61 亿元(-10.56%)。

图表 2：近三月每日融资买入额及偿还额（亿元）



数据来源：wind、信达证券研发中心

上一交易日，市场指数中上证综指表现较好，上涨 0.03%，创业板指表现最弱，下跌 0.62%；从 5 日涨跌幅看，中小板指表现较好，下跌 1.23%，创业板指表现最弱，下跌 2.57%；从 10 日涨跌幅看，中小板指表现较好，下跌 2.78%，创业板指表现最弱，下跌 5.5%；从 20 日涨跌幅看，中小板指表现较好，下跌 1.39%，创业板指表现最弱，下跌 5.62%。

图表 3：近期主要市场指数涨跌幅（%）


数据来源：wind、信达证券研发中心

2. 行业融资规模及指数表现

上一交易日，从两融标的股票分行业融资余额占流通市值比例及增速来看，食品饮料(+1.49%)、建筑材料(+0.72%)、国防军工(+0.41%)等行业增速居前，非银金融(-2.09%)、钢铁(-2.26%)、机械设备(-3.29%)等行业增速靠后。

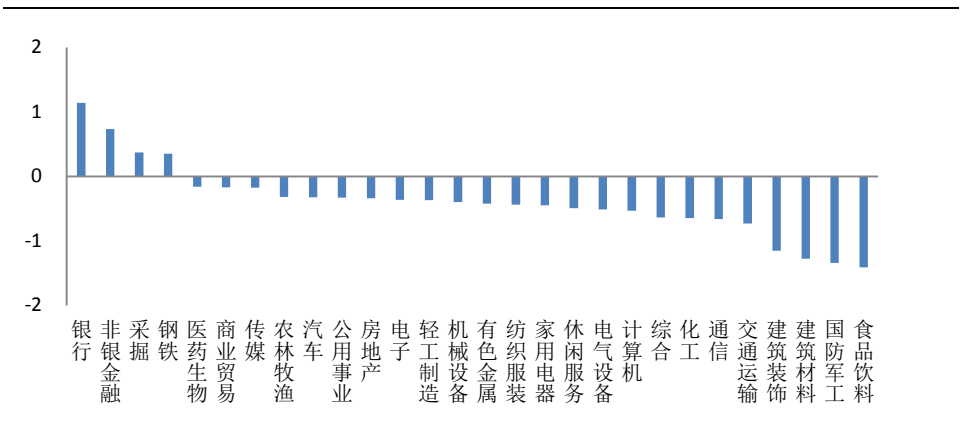
图表 4：上一交易日两融标的股票分行业融资余额占流通市值比例及增速（%）

序号	代码	行业	融资余额占流通市值比例(%)	占比增速(%)
1	801120.SI	食品饮料	1.31	1.49
2	801710.SI	建筑材料	5.04	0.72
3	801740.SI	国防军工	4.13	0.41
4	801730.SI	电气设备	4.14	0.16
5	801230.SI	综合	9.51	0.15
6	801080.SI	电子	5.42	-0.19
7	801110.SI	家用电器	2.23	-0.21
8	801150.SI	医药生物	3.17	-0.28
9	801760.SI	传媒	6.78	-0.33
10	801750.SI	计算机	6.36	-0.38
11	801010.SI	农林牧渔	3.53	-0.46
12	801030.SI	化工	3.20	-0.52
13	801770.SI	通信	5.43	-0.57
14	801050.SI	有色金属	5.75	-0.58
15	801880.SI	汽车	2.76	-0.74
16	801200.SI	商业贸易	5.41	-0.74
17	801180.SI	房地产	3.95	-0.93
18	801170.SI	交通运输	2.32	-1.02
19	801140.SI	轻工制造	6.67	-1.08
20	801720.SI	建筑装饰	2.44	-1.09
21	801160.SI	公用事业	2.83	-1.18
22	801130.SI	纺织服装	4.01	-1.38
23	801210.SI	休闲服务	2.60	-1.89
24	801780.SI	银行	0.84	-1.90
25	801020.SI	采掘	0.87	-2.05
26	801790.SI	非银金融	2.85	-2.09
27	801040.SI	钢铁	2.81	-2.26
28	801890.SI	机械设备	3.77	-3.29

数据来源: wind、信达证券研发中心

上一交易日,从行业板块涨跌幅来看,银行(+1.14%)、非银金融(+0.74%)、采掘(+0.37%)、钢铁(+0.35%)、医药生物(-0.16%)等行业表现较好,食品饮料(-1.41%)、国防军工(-1.34%)、建筑材料(-1.27%)、建筑装饰(-1.15%)、交通运输(-0.73%)等行业表现较弱。

图表 5: 申万行业上一交易日涨跌幅 (%)

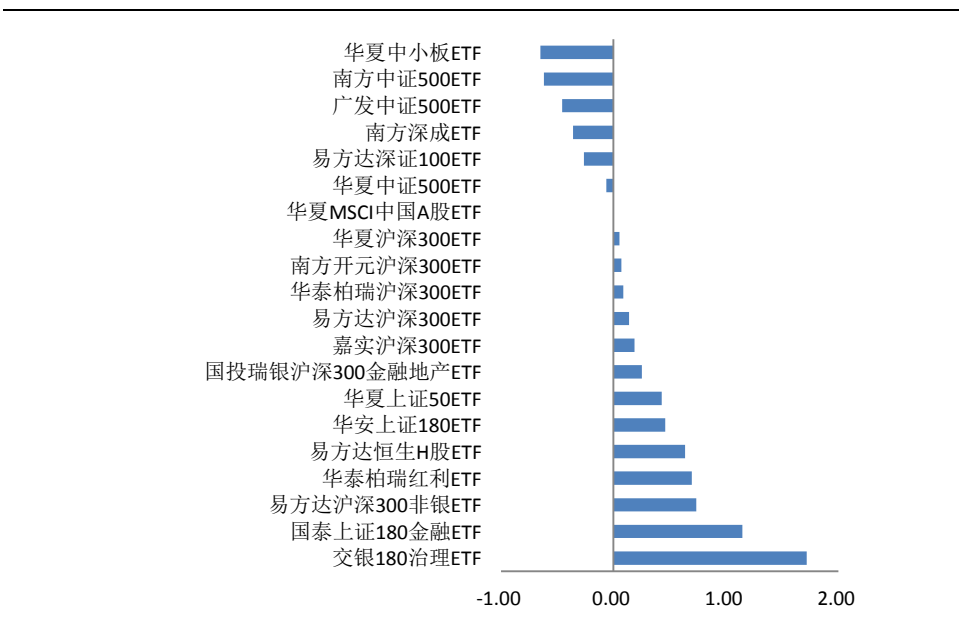


数据来源: wind、信达证券研发中心

3. 标的 ETF 基金表现

上一交易日,两融标的 ETF 基金中涨幅前三名为:交银 180 治理 ETF (+1.72%)、国泰上证 180 金融 ETF (+1.15%) 及易方达沪深 300 非银 ETF (+0.74%); 跌幅前三名为:华夏中小板 ETF(-0.65%)、南方中证 500ETF(-0.62%) 及广发中证 500ETF(-0.46%)。

图表 6: 融资融券 ETF 上一交易日涨跌幅 (%)



数据来源: wind、信达证券研发中心

4. 标的股票表现及融资规模

上一交易日,两融标的股票中,涨幅前五名为:汉钟精机(+10.03%)、三花智控(+9.99%)、九牧王(+6.57%)、天津磁卡(+6.48%)和龙溪股份(+5.87%); 跌幅前五名为:众和股份(-10.03%)、蒙草生态(-10.02%)、三聚环保(-10.01%)、多氟多(-10%)和晋亿实业(-9.99%)。

图表 7：上一交易日涨跌幅排名前 20 标的股票

排名	涨幅前 20				跌幅前 20			
	股票代码	股票简称	股价涨幅 (%)	五日量比	股票代码	股票简称	股价跌幅 (%)	五日量比
1	002158.SZ	汉钟精机	10.03	1.97	002070.SZ	众和股份	-10.03	2.02
2	002050.SZ	三花智控	9.99	0.00	300355.SZ	蒙草生态	-10.02	1.22
3	601566.SH	九牧王	6.57	7.11	300072.SZ	三聚环保	-10.01	2.96
4	600800.SH	天津磁卡	6.48	1.42	002407.SZ	多氟多	-10.00	2.72
5	600592.SH	龙溪股份	5.87	1.02	601002.SH	晋亿实业	-9.99	1.22
6	000525.SZ	红太阳	5.51	3.67	600495.SH	晋西车轴	-9.99	1.74
7	600777.SH	新潮能源	5.51	0.98	000928.SZ	中钢国际	-9.99	1.75
8	000725.SZ	京东方 A	4.74	2.32	600008.SH	首创股份	-9.97	0.87
9	600011.SH	华能国际	4.20	1.52	600874.SH	创业环保	-9.97	1.01
10	000828.SZ	东莞控股	4.19	1.52	600970.SH	中材国际	-9.95	1.09
11	600021.SH	上海电力	3.85	2.63	002571.SZ	德力股份	-9.33	2.01
12	002011.SZ	盾安环境	3.76	1.24	600877.SH	中国嘉陵	-8.36	2.66
13	002302.SZ	西部建设	3.69	1.48	000088.SZ	盐田港	-8.16	0.78
14	002071.SZ	长城影视	3.40	1.25	000970.SZ	中科三环	-7.55	1.76
15	300199.SZ	翰宇药业	3.10	2.51	600987.SH	航民股份	-7.42	3.13
16	000712.SZ	锦龙股份	3.07	1.52	600149.SH	廊坊发展	-6.79	0.88
17	300090.SZ	盛运环保	3.00	1.01	002431.SZ	棕榈股份	-6.65	0.85
18	000031.SZ	中粮地产	2.94	1.49	600089.SH	特变电工	-6.54	2.31
19	600686.SH	金龙汽车	2.82	0.95	600197.SH	伊力特	-6.54	1.39
20	601009.SH	南京银行	2.82	1.40	601992.SH	金隅股份	-6.19	0.60

数据来源：wind、信达证券研发中心

上一交易日，标的股票五日量比前五名为：九牧王（7.11）、桂林三金（4）、红太阳（3.67）、马应龙（3.35）和航民股份（3.13）。

图表 8：上一交易日五日量比排名前 20 标的股票

排名	五日量比前 20			
	股票代码	股票简称	股价涨幅 (%)	五日量比
1	601566.SH	九牧王	6.57	7.11
2	002275.SZ	桂林三金	-3.00	4.00
3	000525.SZ	红太阳	5.51	3.67
4	600993.SH	马应龙	-3.79	3.35
5	600987.SH	航民股份	-7.42	3.13
6	300072.SZ	三聚环保	-10.01	2.96
7	002673.SZ	西部证券	-5.73	2.88
8	002407.SZ	多氟多	-10.00	2.72
9	600877.SH	中国嘉陵	-8.36	2.66
10	600021.SH	上海电力	3.85	2.63
11	300199.SZ	翰宇药业	3.10	2.51
12	600536.SH	中国软件	2.31	2.37
13	000725.SZ	京东方 A	4.74	2.32
14	600089.SH	特变电工	-6.54	2.31
15	600584.SH	长电科技	-3.64	2.11
16	002501.SZ	利源精制	-5.08	2.07

17	600329.SH	中新药业	1.32	2.07
18	000417.SZ	合肥百货	1.81	2.06
19	002070.SZ	众和股份	-10.03	2.02
20	002571.SZ	德力股份	-9.33	2.01

数据来源: wind、信达证券研发中心

上一交易日, 两融标的券中金额流入率最高的前五名是: 中国一重(98.62%)、金科股份(50.45%)、建设银行(48.83%)、中国银行(44.55%)、中信银行(43.93%)。

图表 9: 上一交易日金额流入率排名前 20 标的股票

排名	股票代码	股票简称	股价涨幅 (%)	金额流入率 (%)	净流入资金 (百万)
1	601106.SH	中国一重	-5.11	98.62	39.86
2	000656.SZ	金科股份	1.33	50.45	121.75
3	601939.SH	建设银行	2.78	48.83	254.93
4	601988.SH	中国银行	0.85	44.55	312.49
5	601998.SH	中信银行	1.79	43.93	75.96
6	601098.SH	中南传媒	0.92	42.96	20.11
7	300090.SZ	盛运环保	3.00	40.80	64.75
8	601288.SH	农业银行	0.92	40.40	434.83
9	600582.SH	天地科技	1.35	37.60	25.91
10	002563.SZ	森马服饰	0.85	37.06	18.52
11	600021.SH	上海电力	3.85	35.59	114.63
12	600837.SH	海通证券	1.94	34.23	153.78
13	600592.SH	龙溪股份	5.87	34.15	103.97
14	601601.SH	中国太保	2.14	34.09	144.08
15	600999.SH	招商证券	1.07	33.77	51.50
16	000525.SZ	红太阳	5.51	33.30	56.92
17	600023.SH	浙能电力	0.70	32.61	39.85
18	002367.SZ	康力电梯	0.24	32.14	10.39
19	600383.SH	金地集团	0.94	31.37	67.39
20	600030.SH	中信证券	0.93	30.89	232.94

数据来源: wind、信达证券研发中心

上一交易日, 两融标的券中开盘金额流入率最高的前五名是: 中国一重(77.25%)、招商银行(26.95%)、奥康国际(24.88%)、中文传媒(24.08%)、天地科技(23.54%); 尾盘金额流入率最高的前五名是: 盛运环保(46.53%)、浦东金桥(29.3%)、中国银行(28.94%)、浙能电力(26.25%)、国电电力(25.39%)。

图表 10: 上一交易日开盘、尾盘资金净流入排名前 20 标的股票

排名	开盘净流入资金					尾盘净流入资金				
	股票代码	股票简称	股价涨幅 (%)	金额流入率 (%)	净流入资金(百万)	股票代码	股票简称	股价涨幅 (%)	金额流入率 (%)	净流入资金(百万)
1	601106.SH	中国一重	-5.11	77.25	31.96	300090.SZ	盛运环保	3.00	46.53	73.83
2	600036.SH	招商银行	2.23	26.95	252.16	600639.SH	浦东金桥	0.57	29.30	15.53
3	603001.SH	奥康国际	1.55	24.88	8.52	601988.SH	中国银行	0.85	28.94	205.60
4	600373.SH	中文传媒	0.00	24.08	23.63	600023.SH	浙能电力	0.70	26.25	32.10
5	600582.SH	天地科技	1.35	23.54	16.27	600795.SH	国电电力	0.89	25.39	91.84
6	600110.SH	诺德股份	2.76	20.51	94.97	600705.SH	中航资本	0.97	24.82	58.58
7	601218.SH	吉鑫科技	0.40	20.42	8.48	601872.SH	招商轮船	0.38	24.80	29.94
8	600827.SH	百联股份	1.44	19.93	26.85	601377.SH	兴业证券	0.66	24.40	47.20

9	300251.SZ	光线传媒	1.66	19.31	27.31	600028.SH	中国石化	0.87	23.77	130.37
10	600999.SH	招商证券	1.07	19.24	29.34	600383.SH	金地集团	0.94	22.93	49.29
11	600366.SH	宁波韵升	1.05	19.15	14.42	601288.SH	农业银行	0.92	22.58	243.13
12	600831.SH	广电网络	0.08	18.68	7.31	601006.SH	大秦铁路	0.38	22.40	103.53
13	601006.SH	大秦铁路	0.38	17.49	80.80	600221.SH	海南航空	0.29	22.27	49.10
14	600523.SH	贵航股份	-0.34	17.07	7.41	600369.SH	西南证券	0.82	22.01	19.75
15	600498.SH	烽火通信	-0.52	16.56	11.40	000671.SZ	阳光城	0.56	21.84	26.54
16	601939.SH	建设银行	2.78	16.29	85.03	600030.SH	中信证券	0.93	21.45	161.71
17	300273.SZ	和佳股份	1.76	15.95	15.68	600252.SH	中恒集团	0.66	21.34	26.64
18	600867.SH	通化东宝	-0.33	15.74	10.76	601901.SH	方正证券	1.09	21.01	50.04
19	600219.SH	南山铝业	1.48	15.68	40.32	600415.SH	小商品城	0.67	20.15	27.27
20	600109.SH	国金证券	0.53	15.58	44.45	600999.SH	招商证券	1.07	20.07	30.61

数据来源: wind、信达证券研发中心。

上一交易日,两融标的股票中融资余额占流通市值比例前十名为全柴动力(24.12%)、华平股份(23.55%)、德力股份(22.58%)等,融资余额占流通市值比例增速前十名是三聚环保(+14.07%)、航民股份(+13.01%)、创业环保(+11.96%)等。

图表 11: 上一交易日融资余额占流通市值比例及增速排名前 10 标的股票

排名	占比前 10			增速前 10		
	股票代码	股票简称	融资余额占流通市值比例 (%)	股票代码	股票简称	占比增速 (%)
1	600218.SH	全柴动力	24.12	300072.SZ	三聚环保	14.07
2	300074.SZ	华平股份	23.55	600987.SH	航民股份	13.01
3	002571.SZ	德力股份	22.58	600874.SH	创业环保	11.96
4	002070.SZ	众和股份	22.48	000538.SZ	云南白药	11.74
5	300077.SZ	国民技术	22.42	600132.SH	重庆啤酒	11.64
6	300093.SZ	金刚玻璃	21.65	600089.SH	特变电工	11.49
7	002148.SZ	北纬通信	20.97	000088.SZ	盐田港	11.49
8	002369.SZ	卓翼科技	20.56	000022.SZ	深赤湾 A	11.40
9	002476.SZ	宝莫股份	19.61	300115.SZ	长盈精密	10.37
10	600692.SH	亚通股份	17.99	000963.SZ	华东医药	10.36

数据来源: wind、信达证券研发中心

5. 标的股票大宗交易

上一交易日,发生大宗交易的标的股票有深天马 A、锦龙股份、海信科龙等 17 只。

图表 12: 上一交易日发生大宗交易标的股票

编号	股票代码	股票简称	成交价	前一交易日收盘价	折价率 (%)	当日收盘价	成交量(万股/份/张)	成交额(万元)
1	000050.SZ	深天马 A	15.88	15.80	0.51	16.24	640.00	10163.20
2	000712.SZ	锦龙股份	20.05	21.79	-7.99	22.46	250.00	5012.50
3	000921.SZ	海信科龙	15.18	15.77	-3.74	15.73	600.00	9108.00
4	002024.SZ	苏宁云商	10.46	10.45	0.10	10.45	1000.00	10460.00
5	002223.SZ	鱼跃医疗	30.30	33.64	-9.93	33.49	9.00	272.70
6	002308.SZ	威创股份	12.46	13.83	-9.91	13.76	138.87	1730.32
7	002367.SZ	康力电梯	12.78	12.75	0.24	12.78	30.09	384.60
8	002415.SZ	海康威视	36.30	35.87	1.20	36.30	174.66	6340.32

9	300034.SZ	钢研高纳	20.20	19.24	4.99	18.79	69.00	1393.80
10	300274.SZ	阳光电源	8.90	9.89	-10.01	9.88	100.00	890.00
11	300498.SZ	温氏股份	28.43	31.58	-9.97	31.60	25.80	733.40
12	600273.SH	嘉化能源	8.45	9.37	-9.82	9.43	30.01	253.55
13	600572.SH	康恩贝	6.71	6.68	0.45	6.71	1432.35	9611.05
14	600606.SH	绿地控股	7.32	7.56	-3.17	7.59	850.00	6222.00
15	600958.SH	东方证券	13.01	14.44	-9.90	14.59	44.00	572.44
16	601318.SH	中国平安	35.40	35.80	-1.12	36.09	324.06	11471.72
17	601989.SH	中国重工	7.48	7.58	-1.32	7.51	1870.00	13987.60

数据来源: wind、信达证券研发中心

二、今日标的股票事件提示

1. 标的股票停复牌

今日共有 55 只标的股票停牌，其中今日开始停牌股票有德力股份、伊利股份、郑煤机等 3 只，今日无复牌股票。

图表 13: 复牌及停牌标的股票

序号	股票代码	股票简称	交易状态	停牌起始日	连停天数	期间指数涨跌幅(%)	涉及事件
1	002571.SZ	德力股份	停牌	2017-04-24	0	0.00	
2	600887.SH	伊利股份	停牌	2017-04-24	0	0.00	
3	601717.SH	郑煤机	停牌	2017-04-24	0	0.00	
4	000100.SZ	TCL集团	停牌	2017-04-21	3	0.03	重大事项
5	002203.SZ	海亮股份	停牌	2017-04-21	3	0.03	重大事项
6	002252.SZ	上海莱士	停牌	2017-04-21	3	0.03	重大事项
7	600100.SH	同方股份	停牌	2017-04-21	3	0.03	重要事项未公告
8	600201.SH	生物股份	停牌	2017-04-21	3	0.03	重要事项未公告
9	000063.SZ	中兴通讯	停牌	2017-04-20	4	0.08	重大事项
10	300168.SZ	万达信息	停牌	2017-04-20	4	0.08	重大事项
11	600773.SH	西藏城投	停牌	2017-04-20	4	0.08	重要事项未公告
12	601608.SH	中信重工	停牌	2017-04-19	5	-0.74	重要事项未公告
13	000812.SZ	陕西金叶	停牌	2017-04-18	6	-1.52	重大事项
14	300104.SZ	乐视网	停牌	2017-04-17	7	-2.25	重大资产重组
15	600643.SH	爱建集团	停牌	2017-04-17	7	-2.25	公司申请停牌对相关事项进行核查
16	601169.SH	北京银行	停牌	2017-04-14	10	-3.14	重要事项未公告
17	601801.SH	皖新传媒	停牌	2017-04-13	11	-3.08	重要事项未公告
18	002642.SZ	荣之联	停牌	2017-04-10	14	-3.45	重大事项
19	600547.SH	山东黄金	停牌	2017-04-06	18	-2.97	重要事项未公告
20	600050.SH	中国联通	停牌	2017-04-05	19	-1.53	重要事项未公告
21	600388.SH	龙净环保	停牌	2017-04-05	19	-1.53	重要事项未公告
22	600609.SH	金杯汽车	停牌	2017-03-20	35	-1.99	重大资产重组
23	002128.SZ	露天煤业	停牌	2017-03-17	38	-2.93	重大资产重组
24	600277.SH	亿利洁能	停牌	2017-03-06	49	-1.40	重大资产重组
25	600481.SH	双良节能	停牌	2017-02-21	62	-2.06	重大资产重组
26	600490.SH	鹏欣资源	停牌	2017-02-21	62	-2.06	重大资产重组

27	002049.SZ	紫光国芯	停牌	2017-02-20	63	-0.90	重大资产重组
28	002299.SZ	圣农发展	停牌	2017-02-14	69	-1.36	重大资产重组
29	000979.SZ	中弘股份	停牌	2017-02-10	73	-0.32	重大资产重组
30	600387.SH	海越股份	停牌	2017-02-08	75	0.64	重大资产重组
31	600559.SH	老白干酒	停牌	2017-01-23	91	1.60	重大资产重组
32	300315.SZ	掌趣科技	停牌	2017-01-19	95	1.93	重大资产重组
33	600239.SH	云南城投	停牌	2017-01-18	96	2.07	重大资产重组
34	600143.SH	金发科技	停牌	2017-01-09	105	0.60	重大资产重组
35	600146.SH	商赢环球	停牌	2017-01-05	109	0.45	重大资产重组
36	600406.SH	国电南瑞	停牌	2016-12-29	116	2.29	重大资产重组
37	600485.SH	信威集团	停牌	2016-12-26	119	2.03	重要事项未公告
38	600655.SH	豫园商城	停牌	2016-12-20	125	1.77	重大资产重组
39	600654.SH	中安消	停牌	2016-12-14	131	0.57	重大资产重组
40	600645.SH	中源协和	停牌	2016-12-13	132	0.64	重大资产重组
41	300065.SZ	海兰信	停牌	2016-12-08	137	-1.52	重大资产重组
42	000516.SZ	国际医学	停牌	2016-12-05	140	-2.18	重大资产重组
43	300212.SZ	易华录	停牌	2016-11-30	145	-3.34	重大资产重组
44	002400.SZ	省广股份	停牌	2016-11-28	147	-2.72	重大事项
45	600551.SH	时代出版	停牌	2016-11-28	147	-2.72	重大资产重组
46	600807.SH	天业股份	停牌	2016-11-21	154	-0.62	重大资产重组
47	000697.SZ	炼石有色	停牌	2016-11-17	158	-1.00	重大资产重组
48	600673.SH	东阳光科	停牌	2016-11-15	160	-1.16	重大资产重组
49	600151.SH	航天机电	停牌	2016-11-11	164	0.06	重大资产重组
50	600855.SH	航天长峰	停牌	2016-11-08	167	1.27	重大资产重组
51	600859.SH	王府井	停牌	2016-09-27	209	6.47	重大资产重组
52	002025.SZ	航天电器	停牌	2016-09-12	224	3.06	重大资产重组
53	300088.SZ	长信科技	停牌	2016-09-12	224	3.06	重大资产重组
54	601727.SH	上海电气	停牌	2016-08-31	236	3.20	重要事项未公告
55	002129.SZ	中环股份	停牌	2016-04-25	364	7.23	重大事项

数据来源: wind、信达证券研发中心。

注: 期间指数涨跌幅指的是停牌期间上证指数涨跌幅。

2. 大股东增减持标的股票

今日披露, 大股东增持标的股票有华媒控股等 1 只, 大股东减持标的股票有华媒控股等 1 只。

图表 14: 大股东持股比例变动标的股票

编号	股票代码	股票简称	公告日期	变动截止日期	变动方向	变动数量占流通股比 (%)	通过大宗交易变动比例 (%)	变动后持股比例 (%)	交易均价	变动期间股票均价	前涨跌幅 (%)
1	000607.SZ	华媒控股	2017/4/22	2017/4/21	增持	4.52	100.00	2.16		7.83	0.64
2	000607.SZ	华媒控股	2017/4/22	2017/4/21	减持	4.52	100.00	4.85		7.83	0.64

数据来源: wind、信达证券研发中心

3. 标的股票增发

今日披露，共有 5 只标的股票涉及增发事件，其中中集集团、四川路桥、老白干酒等 3 只发布董事会预案，五粮液、首创股份等 2 只股东大会通过，没有股票涉及增发公告日，没有股票涉及增发股份上市日。

图表 15：未来七个交易日标的股票增发

序号	股票代码	股票简称	时间	事件	事件价格	增发方式	前收盘价	前涨跌幅 (%)
1	000858.SZ	五粮液	2017-04-22	股东大会通过	22.54	定向	45.65	0.00
2	600008.SH	首创股份	2017-04-22	股东大会通过		定向	6.32	-9.97
3	000039.SZ	中集集团	2017-04-22	董事会预案		定向	16.59	-1.54
4	600039.SH	四川路桥	2017-04-22	董事会预案		定向	4.94	0.20
5	600559.SH	老白干酒	2017-04-22	董事会预案	20.86	定向	22.69	0.00

数据来源：wind、信达证券研发中心

4. 标的股票分红送转

今日披露，共有 74 只标的股票涉及分红送转事件，其中有农产品、大华股份、振华重工等 27 只发布董事会预案，中金岭南、中成股份、美的集团等 30 只股东大会通过，伟星新材、济川药业、歌尔股份等 4 只为实施公告日，渝三峡 A、顺发恒业、天虹股份等 12 只为股权登记日，三花智控等 1 只为除权除息日。

图表 16：未来七个交易日发生分红送转事件标的股票

序号	股票代码	股票简称	时间	是否分红	每股股利 (税前)	事件	前收盘价 (元)	前涨跌幅 (%)	股息率 (%)	每股红股及转增股本
1	002372.SZ	伟星新材	2017/4/24	是	0.60	实施公告日	23.56	-1.96	2.55	0.30
2	600566.SH	济川药业	2017/4/24	是	0.73	实施公告日	34.68	0.90	2.10	
3	002241.SZ	歌尔股份	2017/4/22	是	0.15	实施公告日	33.43	-0.48	0.45	1.00
4	600893.SH	中航动力	2017/4/22	是	0.14	实施公告日	34.97	-1.24	0.39	
5	000565.SZ	渝三峡 A	2017/4/27	是	0.05	股权登记日	11.80	-0.51	0.42	
6	000631.SZ	顺发恒业	2017/4/27	是	0.10	股权登记日	4.79	0.21	2.09	
7	002419.SZ	天虹股份	2017/4/27	是	0.36	股权登记日	13.76	-1.57	2.62	
8	000667.SZ	美好置业	2017/4/26	是	0.03	股权登记日	3.60	-1.10	0.69	
9	002079.SZ	苏州固锝	2017/4/26	是	0.03	股权登记日	8.30	0.61	0.40	
10	002233.SZ	塔牌集团	2017/4/26	是	0.21	股权登记日	13.22	-0.53	1.59	
11	002518.SZ	科士达	2017/4/26	是	0.20	股权登记日	20.08	-1.08	1.00	0.30
12	002563.SZ	森马服饰	2017/4/26	是	0.38	股权登记日	9.47	0.85	3.96	
13	600880.SH	博瑞传播	2017/4/26	是	0.02	股权登记日	7.52	-0.27	0.27	
14	002056.SZ	横店东磁	2017/4/25	是	0.06	股权登记日	15.52	0.26	0.39	1.00
15	600588.SH	用友网络	2017/4/25	是	0.13	股权登记日	18.20	-1.09	0.71	
16	300017.SZ	网宿科技	2017/4/24	是	0.25	股权登记日	39.07	0.49	0.64	2.00
17	000060.SZ	中金岭南	2017/4/22	是		股东大会通过	10.51	-1.04		
18	000151.SZ	中成股份	2017/4/22	是		股东大会通过	19.85	-4.06		
19	000333.SZ	美的集团	2017/4/22	是		股东大会通过	34.23	-0.78		
20	000488.SZ	晨鸣纸业	2017/4/22	是		股东大会通过	12.61	0.16		
21	000623.SZ	吉林敖东	2017/4/22	是		股东大会通过	28.97	0.45		
22	000708.SZ	大冶特钢	2017/4/22	是		股东大会通过	12.16	1.33		
23	000718.SZ	苏宁环球	2017/4/22	是		股东大会通过	6.77	-0.88		
24	000719.SZ	大地传媒	2017/4/22	是		股东大会通过	11.20	-0.27		

25	000768.SZ	中航飞机	2017/4/22	是		股东大会通过	23.32	-0.55		
26	000858.SZ	五粮液	2017/4/22	是		股东大会通过	45.65	0.00		
27	000988.SZ	华工科技	2017/4/22	是		股东大会通过	14.55	-1.76		
28	002030.SZ	达安基因	2017/4/22	是		股东大会通过	20.30	-0.15		
29	002292.SZ	奥飞娱乐	2017/4/22	是		股东大会通过	17.97	-1.26		
30	002294.SZ	信立泰	2017/4/22	是		股东大会通过	29.88	-0.13		
31	002299.SZ	圣农发展	2017/4/22	是		股东大会通过	18.59	0.00		
32	002368.SZ	太极股份	2017/4/22	是		股东大会通过	28.75	-2.74		
33	002385.SZ	大北农	2017/4/22	是		股东大会通过	6.50	0.46		
34	002401.SZ	中海科技	2017/4/22	是		股东大会通过	14.70	0.62		
35	002461.SZ	珠江啤酒	2017/4/22	是		股东大会通过	12.83	-1.76		
36	002557.SZ	洽洽食品	2017/4/22	是		股东大会通过	16.01	0.76		
37	300003.SZ	乐普医疗	2017/4/22	是		股东大会通过	18.51	1.04		
38	600037.SH	歌华有线	2017/4/22	是		股东大会通过	15.48	0.85		
39	600183.SH	生益科技	2017/4/22	是		股东大会通过	11.71	-1.35		
40	600383.SH	金地集团	2017/4/22	是		股东大会通过	11.86	0.94		
41	600536.SH	中国软件	2017/4/22	是		股东大会通过	23.51	2.31		
42	600790.SH	轻纺城	2017/4/22	是		股东大会通过	6.67	-0.30		
43	600855.SH	航天长峰	2017/4/22	是		股东大会通过	28.89	0.00		
44	600887.SH	伊利股份	2017/4/22	是		股东大会通过	18.96	-0.21		
45	601021.SH	春秋航空	2017/4/22	是		股东大会通过	33.19	2.72		
46	601933.SH	永辉超市	2017/4/22	是		股东大会通过	6.22	0.16		
47	000061.SZ	农产品	2017/4/24	是		董事会预案	10.62	0.38		
48	002236.SZ	大华股份	2017/4/24	是		董事会预案	17.13	0.41		
49	600320.SH	振华重工	2017/4/24	是		董事会预案	5.68	-0.35		
50	601229.SH	上海银行	2017/4/24	是		董事会预案	22.58	0.53		
51	601877.SH	正泰电器	2017/4/24	是		董事会预案	20.86	-0.86		
52	000501.SZ	鄂武商A	2017/4/22	是		董事会预案	22.37	0.72		
53	000538.SZ	云南白药	2017/4/22	是		董事会预案	89.49	-2.04		
54	000566.SZ	海南海药	2017/4/22	是		董事会预案	12.96	0.08		
55	000690.SZ	宝新能源	2017/4/22	是		董事会预案	7.54	0.27		
56	000700.SZ	模塑科技	2017/4/22	是		董事会预案	7.86	-0.38		
57	000869.SZ	张裕A	2017/4/22	是		董事会预案	37.61	-0.97		
58	002437.SZ	誉衡药业	2017/4/22	是		董事会预案	7.75	1.57		
59	300020.SZ	银江股份	2017/4/22	是		董事会预案	14.40	-1.50		
60	300065.SZ	海兰信	2017/4/22	是		董事会预案	38.52	0.00		
61	600240.SH	华业资本	2017/4/22	是		董事会预案	10.99	2.04		
62	600256.SH	广汇能源	2017/4/22	是		董事会预案	4.46	0.00		
63	600288.SH	大恒科技	2017/4/22	是		董事会预案	12.15	-0.08		
64	600395.SH	盘江股份	2017/4/22	是		董事会预案	7.20	0.14		
65	600481.SH	双良节能	2017/4/22	是		董事会预案	8.35	0.00		
66	600499.SH	科达洁能	2017/4/22	是		董事会预案	7.98	1.14		
67	600559.SH	老白干酒	2017/4/22	是		董事会预案	22.69	0.00		
68	600616.SH	金枫酒业	2017/4/22	是		董事会预案	11.45	-0.17		
69	600640.SH	号百控股	2017/4/22	是		董事会预案	18.05	-0.77		
70	600662.SH	强生控股	2017/4/22	是		董事会预案	9.10	-0.33		

71	600872.SH	中炬高新	2017/4/22	是		董事会预案	17.89	-1.65		
72	600978.SH	宜华生活	2017/4/22	是		董事会预案	10.63	1.24		
73	601117.SH	中国化学	2017/4/22	是		董事会预案	8.89	-2.95		
74	002050.SZ	三花智控	2017/4/24	是	0.30	除权除息日	11.89	9.99	2.52	

数据来源: wind、信达证券研发中心

5. 发布相关业绩报告的标的股票

今日共有平安银行、农产品、小天鹅 A 等 90 只标的股票发布业绩报告, 丹化科技等 1 只标的股票发布业绩快报, 华胜天成、丹化科技、平安银行等 30 只标的股票发布业绩预告。

图表 17: 今日发布相关业绩报告的标的股票

序号	股票代码	股票简称	报告类型	业绩预告类型	同比增长(%)	前收盘价	前涨跌幅(%)
1	600410.SH	华胜天成	一季度预告	首亏	-265.32	9.72	-0.21
2	600844.SH	丹化科技	一季度预告	扭亏	224.87	6.62	-3.50
3	000001.SZ	平安银行	一季度报告			8.97	0.56
4	000061.SZ	农产品	一季度报告			10.62	0.38
5	000418.SZ	小天鹅 A	一季度报告			45.20	-1.61
6	000559.SZ	万向钱潮	一季度报告			10.99	0.27
7	000600.SZ	建投能源	一季度报告			11.75	-4.63
8	000631.SZ	顺发恒业	一季度报告			4.79	0.21
9	000690.SZ	宝新能源	一季度报告			7.54	0.27
10	000708.SZ	大冶特钢	一季度报告			12.16	1.33
11	000783.SZ	长江证券	一季度报告			9.70	1.25
12	000816.SZ	智慧农业	一季度报告			6.52	0.15
13	000969.SZ	安泰科技	一季度报告			9.68	0.21
14	002001.SZ	新和成	一季度报告			19.08	-0.57
15	002004.SZ	华邦健康	一季度报告			8.06	-0.12
16	002011.SZ	盾安环境	一季度报告			9.67	3.76
17	002028.SZ	思源电气	一季度报告			16.91	-0.06
18	002032.SZ	苏泊尔	一季度报告			43.52	-2.03
19	002049.SZ	紫光国芯	一季度报告			30.88	0.00
20	002092.SZ	中泰化学	一季度报告			13.12	-0.83
21	002129.SZ	中环股份	一季度报告			8.27	0.00
22	002190.SZ	成飞集成	一季度报告			30.37	-0.62
23	002223.SZ	鱼跃医疗	一季度报告			33.49	-0.45
24	002244.SZ	滨江集团	一季度报告			7.18	0.00
25	002251.SZ	步步高	一季度报告			12.16	-0.49
26	002273.SZ	水晶光电	一季度报告			20.40	-2.76
27	002292.SZ	奥飞娱乐	一季度报告			17.97	-1.26
28	002310.SZ	东方园林	一季度报告			17.42	-5.79
29	002353.SZ	杰瑞股份	一季度报告			18.17	0.11
30	002371.SZ	北方华创	一季度报告			24.77	-5.31
31	002408.SZ	齐翔腾达	一季度报告			9.70	0.41
32	002482.SZ	广田集团	一季度报告			9.04	-0.77
33	002501.SZ	利源精制	一季度报告			11.95	-5.08
34	002561.SZ	徐家汇	一季度报告			14.82	0.20

35	002574.SZ	明牌珠宝	一季度报告			9.17	1.10
36	002579.SZ	中京电子	一季度报告			11.10	-1.94
37	002648.SZ	卫星石化	一季度报告			12.47	0.56
38	300020.SZ	银江股份	一季度报告			14.40	-1.50
39	300024.SZ	机器人	一季度报告			20.37	0.25
40	600050.SH	中国联通	一季度报告			7.47	0.00
41	600077.SH	宋都股份	一季度报告			4.73	-0.21
42	600229.SH	城市传媒	一季度报告			10.25	0.20
43	600256.SH	广汇能源	一季度报告			4.46	0.00
44	600289.SH	亿阳信通	一季度报告			11.64	-0.94
45	600300.SH	维维股份	一季度报告			5.69	-0.52
46	600343.SH	航天动力	一季度报告			20.61	-0.91
47	600382.SH	广东明珠	一季度报告			15.22	0.66
48	600395.SH	盘江股份	一季度报告			7.20	0.14
49	600499.SH	科达洁能	一季度报告			7.98	1.14
50	600559.SH	老白干酒	一季度报告			22.69	0.00

数据来源: wind、信达证券研发中心

6. 标的股票限售股解禁

未来7个交易日共有凯乐科技、长城影视、长园集团等12只标的股票涉及限售股解禁。

图表 18: 未来七个交易日标的股票限售股解禁

序号	股票代码	股票简称	解禁时间	解禁数量(万股)	占解禁前A股流通股比	流通股份类型	前收盘价	前涨跌幅(%)
1	600260.SH	凯乐科技	2017/4/25	684.20	1.03	80.9	19.80	0.41
2	002071.SZ	长城影视	2017/4/25	19011.53	36.18	97.32	11.25	3.40
3	600525.SH	长园集团	2017/4/26	237.24	0.18	92.31	14.35	-0.83
4	000690.SZ	宝新能源	2017/4/26	40434.78	18.58	97.55	7.54	0.27
5	000793.SZ	华闻传媒	2017/4/26	1136.84	0.56	91.28	10.83	0.09
6	000100.SZ	TCL集团	2017/5/2	12455.34	1.02	74.72	3.51	0.00
7	000166.SZ	申万宏源	2017/5/2	13500.00	0.67	36.64	6.04	0.33
8	600652.SH	游久游戏	2017/5/2	3099.34	3.72	81.04	9.30	-0.85
9	000887.SZ	中鼎股份	2017/5/3	9920.20	8.04	98.32	23.07	1.18
10	600499.SH	科达洁能	2017/5/4	3399.09	2.41	100	7.98	1.14
11	600497.SH	驰宏锌锗	2017/5/4	54919.96	12.74	100	6.11	0.00
12	000816.SZ	智慧农业	2017/5/4	33000.00	23.26	100	6.52	0.15

数据来源: wind、信达证券研发中心

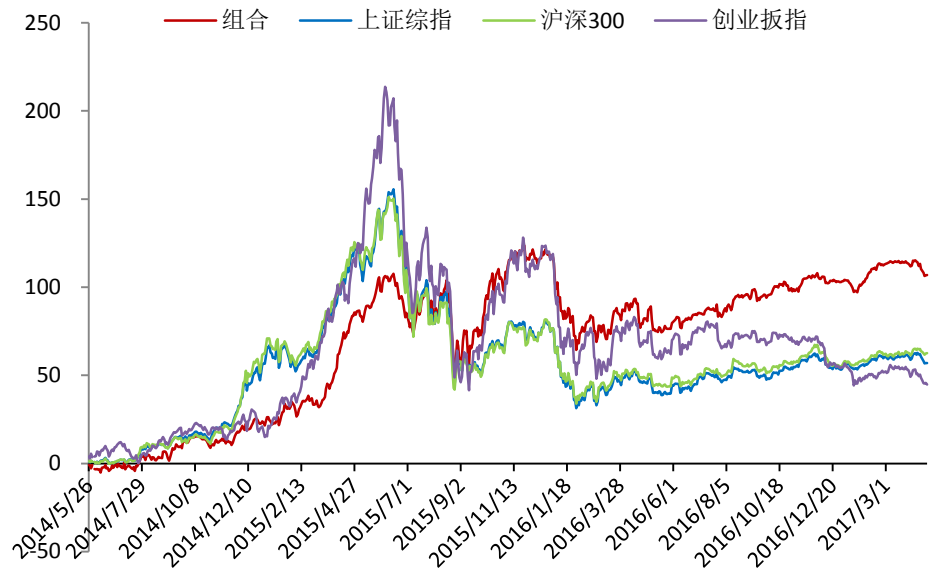
三、事件投资组合操作

说明: 本事件投资组合是由信达证券事件选股模型针对本报告第一、第二部分事件内容筛选而形成。组合单只股票权重按总资产3%计, 开始日期为2014年5月23日, 不考虑交易费用, 每日盘前制定当日投资操作, 股票买入与卖出的价格按当日均价执行。

1. 组合历史收益

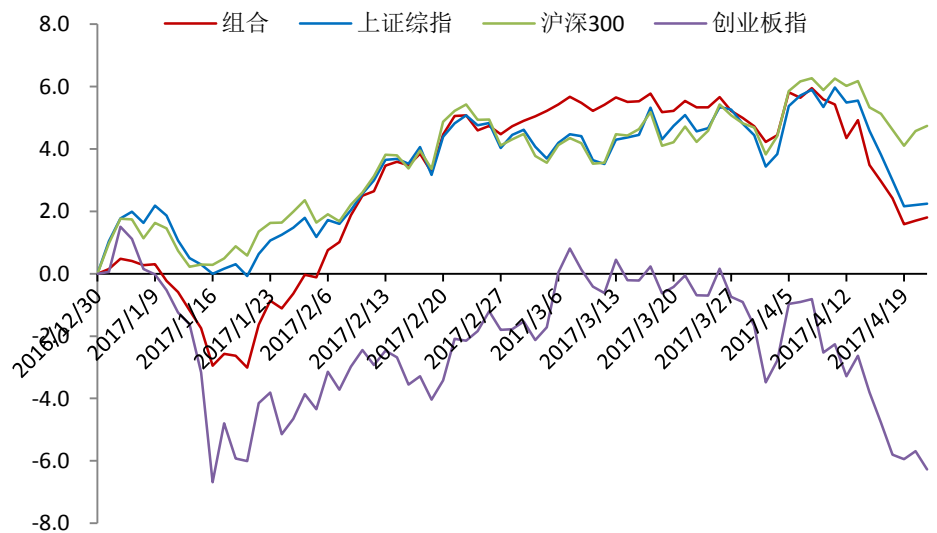
上一交易日组合收益率为 0.1%，至 2017 年 4 月 21 日组合累计收益率为 106.89%，分别超越上证综指、沪深 300 及创业板指 49.9、44.2 及 62.03 个百分点。

图表 19：组合历史收益曲线



数据来源：wind、信达证券研发中心

图表 20：组合今年以来收益曲线



数据来源：wind、信达证券研发中心

图表 21：组合历史收益对比

收益率	近一周%	近一月%	近三月%	近六月%	近一年%	今年以来%
组合	-1.62	-3.25	3.61	1.89	8.46	1.80
上证综指	-3.14	-1.99	1.73	2.66	4.60	2.24
沪深 300	-1.36	0.61	4.50	4.18	7.38	4.73
创业板指	-3.74	-5.68	-4.72	-15.68	-18.83	-6.27

数据来源：wind、信达证券研发中心

2. 今日组合操作

1) 今日拟建仓股票

今日建仓股票：无。

图表 22：今日拟建仓股票

序号	股票代码	股票简称	权重(%)	昨日涨幅(%)	建仓理由
1					

数据来源：wind、信达证券研发中心

2) 今日拟平仓股票

今日拟平仓股票有华孚色纺等 1 只。

图表 23：今日拟平仓股票

序号	股票代码	股票简称	买入日期	权重(%)	持有期收益率(%)
1	002042.SZ	华孚色纺	2017/3/24	3.00	-4.16

数据来源：wind、信达证券研发中心

3. 昨日组合操作回顾

1) 昨日建仓股票

昨日建仓股票有龙元建设等 1 只。

图表 24：昨日建仓股票

序号	股票代码	简称	买入价格	权重(%)	建仓理由
1	600491.SH	龙元建设	10.44	3.00	业绩预增

数据来源：wind、信达证券研发中心

2) 昨日平仓股票

昨日平仓股票有维维股份等 1 只。

图表 25：昨日平仓股票

序号	股票代码	股票简称	建仓日期	买入价格	权重(%)	卖出价格	持有期收益率(%)
1	600300.SH	维维股份	2017/03/23	6.78	3.00	5.66	-16.57

数据来源：wind、信达证券研发中心

4. 组合成分股

至 2017 年 4 月 21 日收盘，组合共有成分股 33 只，仓位 99.01%。

图表 26：组合成分股

序号	股票代码	股票简称	买入日期	买入价格	权重(%)	昨日价格	浮动收益率(%)	相对收益率(%)
1	002129.SZ	中环股份	2016/4/1	8.92	3.00	8.27	-7.33	-12.96
2	002042.SZ	华孚色纺	2017/3/24	12.00	3.00	11.50	-4.16	-1.84
3	002064.SZ	华峰氨纶	2017/3/27	5.39	3.00	5.03	-6.72	-3.78
4	002273.SZ	水晶光电	2017/3/27	23.55	3.00	20.40	-13.36	-10.42
5	002521.SZ	齐峰新材	2017/3/27	11.25	3.00	10.90	-3.09	-0.15
6	600028.SH	中国石化	2017/3/27	5.75	3.00	5.80	0.82	3.76
7	000997.SZ	新大陆	2017/3/29	20.39	3.00	19.16	-6.03	-3.57
8	002148.SZ	北纬通信	2017/3/29	22.28	3.00	20.33	-8.75	-6.30
9	002048.SZ	宁波华翔	2017/3/30	22.98	3.00	23.15	0.76	2.86
10	002475.SZ	立讯精密	2017/3/30	24.41	3.00	25.84	5.85	7.95

11	002091.SZ	江苏国泰	2017/3/31	13.16	3.00	12.50	-5.01	-3.86
12	002440.SZ	闰土股份	2017/3/31	16.81	3.00	16.42	-2.34	-1.18
13	600067.SH	冠城大通	2017/3/31	6.90	3.00	6.85	-0.78	0.37
14	600141.SH	兴发集团	2017/3/31	14.55	3.00	13.20	-9.30	-8.14
15	002065.SZ	东华软件	2017/4/5	21.60	3.00	21.92	1.47	3.00
16	600436.SH	片仔癀	2017/4/5	52.65	3.00	56.72	7.73	9.26
17	600711.SH	盛屯矿业	2017/4/5	7.29	3.00	6.92	-5.09	-3.56
18	300070.SZ	碧水源	2017/4/6	18.61	3.00	21.40	14.97	17.94
19	600771.SH	广誉远	2017/4/6	39.91	3.00	42.96	7.65	10.62
20	600269.SH	赣粤高速	2017/4/7	5.55	3.00	5.34	-3.85	-0.56
21	600742.SH	一汽富维	2017/4/7	18.23	3.00	18.10	-0.72	2.57
22	300010.SZ	立思辰	2017/4/10	15.98	3.00	14.69	-8.07	-4.62
23	300053.SZ	欧比特	2017/4/10	13.34	3.00	12.43	-6.84	-3.39
24	600362.SH	江西铜业	2017/4/10	17.65	3.00	16.27	-7.80	-4.35
25	000830.SZ	鲁西化工	2017/4/11	6.11	3.00	6.29	3.00	5.95
26	600971.SH	恒源煤电	2017/4/11	8.36	3.00	7.71	-7.81	-4.86
27	000006.SZ	深振业 A	2017/4/13	9.33	3.00	8.40	-9.97	-6.90
28	000761.SZ	本钢板材	2017/4/14	5.75	3.00	5.29	-7.98	-4.84
29	002285.SZ	世联行	2017/4/14	8.31	3.00	8.02	-3.44	-0.30
30	000528.SZ	柳工	2017/4/17	8.83	3.00	8.43	-4.57	-2.33
31	600884.SH	杉杉股份	2017/4/18	16.55	3.00	16.50	-0.29	1.24
32	600188.SH	兖州煤业	2017/4/20	11.42	3.00	11.72	2.62	2.54
33	600491.SH	龙元建设	2017/4/21	10.44	3.00	10.35	-0.88	-0.92

数据来源: wind、信达证券研发中心

注: 相对收益率是成分股相对同期上证综指的持有期收益率。

分析师简介

俞雪飞博士，金融工程高级分析师，从事证券研究 15 年，主要进行基金、股指期货、量化投资及证券行业创新业务等领域专题研究。具有扎实的证券研究理论基础、丰富的投资实践经验及出色的科研项目组织能力。作为负责人，先后在 2002 年度、2007 年度、2008 年度及 2010 年度中国证券业协会科研课题研究中获奖。

分析师声明

负责本报告全部或部分内容的每一位分析师在此申明，本人具有证券投资咨询执业资格，并在中国证券业协会注册登记为证券分析师，以勤勉的职业态度，独立、客观地出具本报告；本报告所表述的所有观点准确反映了分析师本人的研究观点；本人薪酬的任何组成部分不曾与，不与，也将不会与本报告中的具体分析意见或观点直接或间接相关。

免责声明

信达证券股份有限公司(以下简称“信达证券”)具有中国证监会批复的证券投资咨询业务资格。本报告由信达证券制作并发布。

本报告是针对与信达证券签署服务协议的签约客户的专属研究产品，为该类客户进行投资决策时提供辅助和参考，双方对权利与义务均有严格约定。本报告仅提供给上述特定客户，并不面向公众发布。信达证券不会因接收人收到本报告而视其为本公司的当然客户。客户应当认识到有关本报告的电话、短信、邮件提示仅为研究观点的简要沟通，对本报告的参考使用须以本报告的完整版本为准。

本报告是基于信达证券认为可靠的已公开信息编制，但信达证券不保证所载信息的准确性和完整性。本报告所载的意见、评估及预测仅为本报告最初出具日的观点和判断，本报告所指的证券或投资标的的价格、价值及投资收入可能会出现不同程度的波动，涉及证券或投资标的的历史表现不应作为日后表现的保证。在不同时期，或因使用不同假设和标准，采用不同观点和分析方法，致使信达证券发出与本报告所载意见、评估及预测不一致的研究报告，对此信达证券可不发出特别通知。

在任何情况下，本报告中的信息或所表述的意见并不构成对任何人的投资建议，也没有考虑到客户特殊的投资目标、财务状况或需求。客户应考虑本报告中的任何意见或建议是否符合其特定状况，若有必要应寻求专家意见。本报告所载的资料、工具、意见及推测仅供参考，并非作为或被视为出售或购买证券或其他投资标的的邀请或向人做出邀请。

在法律允许的情况下，信达证券或其关联机构可能会持有报告中涉及的公司所发行的证券并进行交易，并可能会为这些公司正在提供或争取提供投资银行业务服务。

本报告版权仅为信达证券所有。未经信达证券书面同意，任何机构和个人不得以任何形式翻版、复制、发布、转发或引用本报告的任何部分。若信达证券以外的机构向其客户发放本报告，则由该机构独自为此发送行为负责，信达证券对此等行为不承担任何责任。本报告同时不构成信达证券向发送本报告的机构之客户提供的投资建议。

如未经信达证券授权，私自转载或者转发本报告，所引起的一切后果及法律责任由私自转载或转发者承担。信达证券将保留随时追究其法律责任的权利。

风险提示

证券市场是一个风险无时不在的市场。投资者在进行证券交易时存在赢利的可能，也存在亏损的风险。建议投资者应当充分深入地了解证券市场蕴含的各项风险并谨慎行事。

本报告中所述证券不一定能在所有的国家和地区向所有类型的投资者销售，投资者应当对本报告中的信息和意见进行独立评估，并应同时考量各自的投资目的、财务状况和特定需求，必要时就法律、商业、财务、税收等方面咨询专业顾问的意见。在任何情况下，信达证券不对任何人因使用本报告中的任何内容所引致的任何损失负任何责任，投资者需自行承担风险。

机构销售联系人

区域	姓名	办公电话	手机	邮箱
华北	袁 泉	010-63081270	13671072405	yuanq@cindasc.com
华北	张 华	010-63081254	13691304086	zhanghuac@cindasc.com
华北	饶婷婷	010-63081479	18211184073	raotingting@cindasc.com
华北	巩婷婷	010-63081128	13811821399	gongtingting@cindasc.com
华东	王莉本	021-61678592	18121125183	wangliben@cindasc.com
华东	文襄琳	021-63570071	13681810356	wenxianglin@cindasc.com
华东	洪 辰	021-61678568	13818525553	hongchen@cindasc.com
华南	刘 晟	0755-82465035	13825207216	liusheng@cindasc.com
华南	易耀华	0755-82497333	18680307697	yiyahua@cindasc.com
国际	唐 蕾	010-63080945	18610350427	tanglei@cindasc.com
国际	王小乐	010-63081122	18301418636	wangxiaole@cindasc.com