

证券研究报告

金融工程与衍生品交易

融资融券日报

俞雪飞 金融工程高级分析师
执业编号: S1500510120003
联系电话: +86 10 83326567
邮箱: yuxuefei@cindasc.com

特别提示: 本报告所列事件投资组合是由信达证券研发中心事件选股策略模型生成, 由于模型本身的局限性及事件的复杂性, 其组合收益率有着较大的不确定性, 不构成对任何人的投资建议。

信达证券股份有限公司
CINDA SECURITIES CO., LTD
北京市西城区闹市口大街9号院1号楼
邮编: 100031

融资融券每日投资参考

2017年4月27日

本期内容提要:

- 上一交易日, 沪深两市融资融券余额规模为 9145.59 亿元(-0.1%), 其中融资余额规模为 9097.91 亿元(-0.1%), 融券余额规模为 47.68 亿元(+0.08%)。从融资规模来看, 上一交易日沪深两市融资买入额为 391.53 亿元(+17.93%), 融资偿还额为 400.83 亿元(+13.76%)。
- 上一交易日, 市场指数中小板指(+0.71%)表现最好, 创业板指(+0.09%)表现最弱; 从行业来看, 建筑材料(+1.34%)、公用事业(+1.2%)、非银金融(+1.16%)、电子(+1.16%)、有色金属(+0.93%)等行业表现较好, 国防军工(-2.18%)、家用电器(-0.42%)、银行(-0.39%)、交通运输(-0.2%)、食品饮料(-0.2%)等行业表现较弱。
- 两融标的股票中, 涨幅前五名为: 首创股份(+10.06%)、金隅股份(+10.06%)、建投能源(+10.04%)、龙净环保(+10.02%)和中京电子(+10.02%); 跌幅前五名为: 洲际油气(-9.86%)、横店东磁(-9.81%)、怡亚通(-9.09%)、中天科技(-8.93%)和伟星新材(-8%); 五日量比前五名为: 横店东磁(6.53)、怡亚通(4.6)、洲际油气(4.03)、三峡新材(3.76)和中天科技(3.74)。
- 上一交易日, 发生大宗交易的标的股票有绿地控股、贵州茅台、凯乐科技等 13 只。
- 今日共有 52 只标的股票停牌, 其中今日开始停牌股票有中鼎股份、廊坊发展等 2 只, 今日复牌股票有天成控股、云南白药、西藏城投等 4 只。
- 今日披露, 无大股东增持标的股票, 大股东减持标的股票有建投能源等 1 只。
- 今日披露, 共有 2 只标的股票涉及增发事件, 其中没有股票涉及董事会预案, 新华医疗等 1 只股东大会通过, 没有股票涉及增发公告日, 豫能控股等 1 只为增发股份上市日。
- 今日披露, 共有 67 只标的股票涉及分红送转事件, 其中有中国宝安、格力电器、太钢不锈钢等 32 只发布董事会预案, 佛山照明、省广股份、海格通信等 18 只股东大会通过, 新力金融、丰林集团等 2 只为实施公告日, 伊力特、洛阳钼业、渝三峡 A 等 9 只为股权登记日, 美好置业、苏州固锝、塔牌集团等 6 只为除权除息日。
- 今日共有深振业 A、中国宝安、中航地产等 162 只标的股票发布业绩报告, 清新环境、深振业 A、中国宝安等 39 只标的股票发布业绩预告。
- 未来 7 个交易日共有海翔药业、游久游戏、TCL 集团等 12 只标的股票涉及限售股解禁。

事件投资组合操作

- 今日建仓股票: 太阳纸业(业绩预增)、歌尔股份(业绩预增)、广联达(业绩预增)。
- 今日拟平仓股票有新大陆、北纬通信等 2 只。
- 上一交易日组合收益率为 0.63%, 至 2017 年 4 月 26 日组合累计收益率为 104.54%, 分别超越上证综指、沪深 300 及创业板指 49.16、42.87 及 61.14 个百分点。

目录

一、上一交易日市场回顾.....	4
1. 融资融券规模及主要市场指数表现.....	4
2. 行业融资规模及指数表现.....	5
3. 标的 ETF 基金表现.....	6
4. 标的股票表现及融资规模.....	6
5. 标的股票大宗交易.....	9
二、今日标的股票事件提示.....	10
1. 标的股票停复牌.....	10
2. 大股东增减持标的股票.....	11
3. 标的股票增发.....	11
4. 标的股票分红送转.....	12
5. 发布相关业绩报告的标的股票.....	13
6. 标的股票限售股解禁.....	15
三、事件投资组合操作.....	15
1. 组合历史收益.....	15
2. 今日组合操作.....	16
3. 昨日组合操作回顾.....	17
4. 组合成分股.....	17

图表目录

图表 1: 近三月每日融资融券余额规模 (亿元)	4
图表 2: 近三月每日融资买入额及偿还额 (亿元)	4
图表 3: 近期主要市场指数涨跌幅 (%)	5
图表 4: 上一交易日两融标的股票分行业融资余额占流通市值比例及增速 (%)	5
图表 5: 申万行业上一交易日涨跌幅 (%)	6
图表 6: 融资融券 ETF 上一交易日涨跌幅 (%)	6
图表 7: 上一交易日涨跌幅排名前 20 标的股票	7
图表 8: 上一交易日五日量比排名前 20 标的股票	7
图表 9: 上一交易日金额流入率排名前 20 标的股票	8
图表 10: 上一交易日开盘、尾盘资金净流入排名前 20 标的股票.....	8
图表 11: 上一交易日融资余额占流通市值比例及增速排名前 10 标的股票.....	9
图表 12: 上一交易日发生大宗交易标的股票	9
图表 13: 复牌及停牌标的股票.....	10
图表 14: 大股东持股比例变动标的股票.....	11
图表 15: 未来七个交易日标的股票增发.....	12
图表 16: 未来七个交易日发生分红送转事件标的股票.....	12
图表 17: 今日发布相关业绩报告的标的股票	13
图表 18: 未来七个交易日标的股票限售解禁	15
图表 19: 组合历史收益曲线.....	16
图表 20: 组合今年以来收益曲线.....	16
图表 21: 组合历史收益对比.....	16
图表 22: 今日拟建仓股票	17

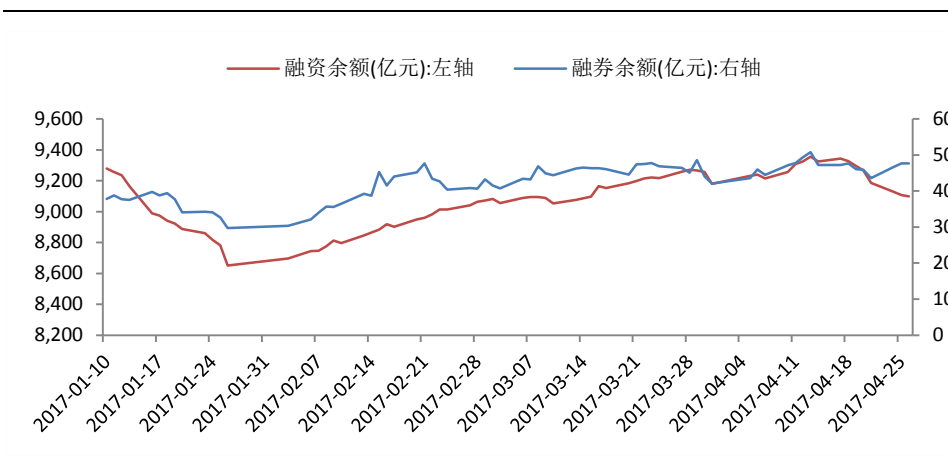
图表 23: 今日拟平仓股票.....	17
图表 24: 昨日建仓股票.....	17
图表 25: 昨日平仓股票.....	17
图表 26: 组合成分股.....	17

一、上一交易日市场回顾

1. 融资融券规模及主要市场指数表现

上一交易日，沪深两市融资融券余额规模为 9145.59 亿元(-0.1%)，其中融资余额规模为 9097.91 亿元(-0.1%)，融券余额规模为 47.68 亿元(+0.08%)。

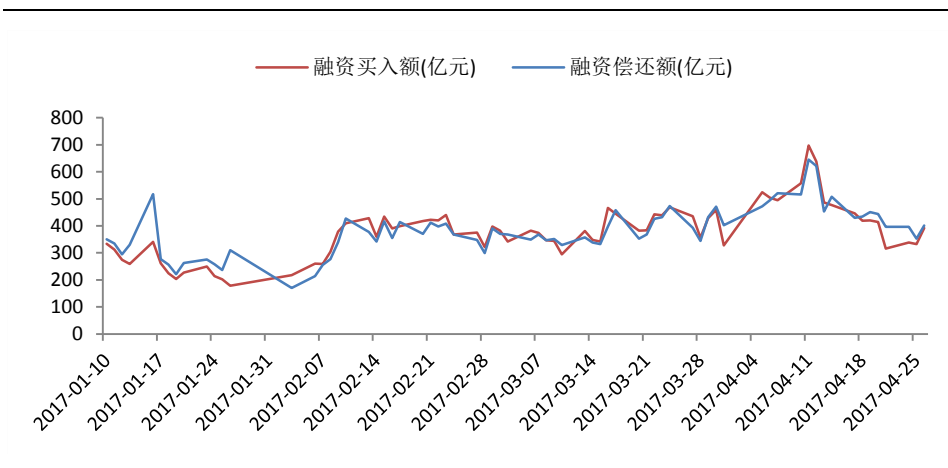
图表 1：近三月每日融资融券余额规模（亿元）



数据来源：wind、信达证券研发中心

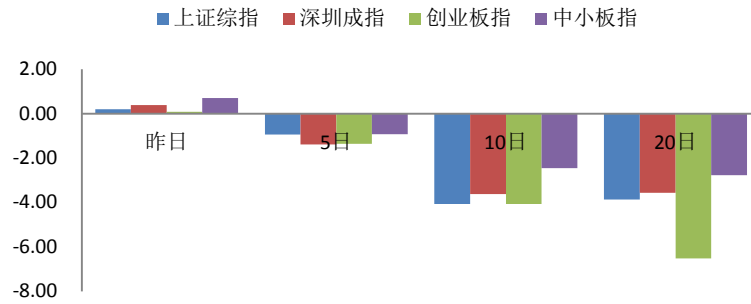
从融资规模来看，上一交易日沪深两市融资买入额为 391.53 亿元(+17.93%)，融资偿还额为 400.83 亿元(+13.76%)。

图表 2：近三月每日融资买入额及偿还额（亿元）



数据来源：wind、信达证券研发中心

上一交易日，市场指数中中小板指表现较好，上涨 0.71%，创业板指表现最弱，上涨 0.09%；从 5 日涨跌幅看，中小板指表现较好，下跌 0.93%，深证成指表现最弱，下跌 1.39%；从 10 日涨跌幅看，中小板指表现较好，下跌 2.45%，上证综指表现最弱，下跌 4.06%；从 20 日涨跌幅看，中小板指表现较好，下跌 2.76%，创业板指表现最弱，下跌 6.52%。

图表 3：近期主要市场指数涨跌幅（%）


数据来源：wind、信达证券研发中心

2. 行业融资规模及指数表现

上一交易日，从两融标的股票分行业融资余额占流通市值比例及增速来看，家用电器(+1.62%)、建筑装饰(+1.07%)、国防军工(+0.92%)等行业增速居前，综合(-1.57%)、电子(-2.22%)、休闲服务(-3.79%)等行业增速靠后。

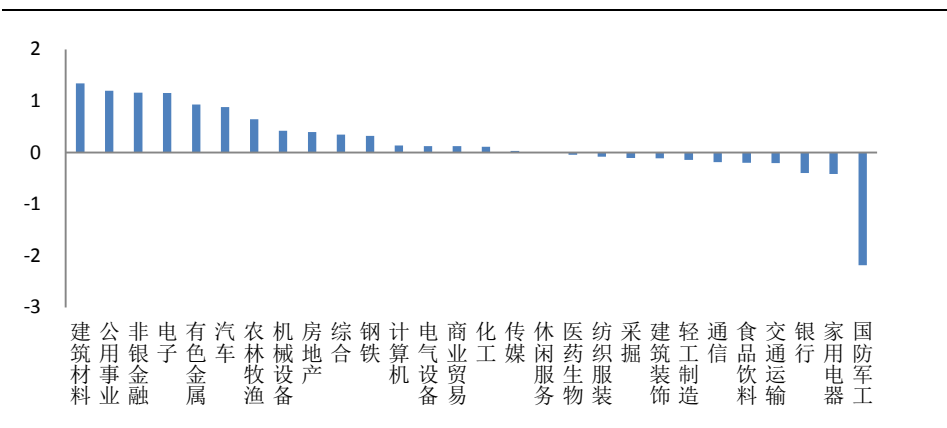
图表 4：上一交易日两融标的股票分行业融资余额占流通市值比例及增速（%）

序号	代码	行业	融资余额占流通市值比例(%)	占比增速(%)
1	801110.SI	家用电器	2.23	1.62
2	801720.SI	建筑装饰	2.63	1.07
3	801740.SI	国防军工	4.13	0.92
4	801780.SI	银行	0.84	0.84
5	801170.SI	交通运输	2.33	0.33
6	801140.SI	轻工制造	6.41	0.25
7	801200.SI	商业贸易	5.49	0.20
8	801770.SI	通信	5.45	0.17
9	801120.SI	食品饮料	1.30	0.13
10	801020.SI	采掘	0.87	0.12
11	801030.SI	化工	3.20	0.00
12	801760.SI	传媒	6.88	-0.05
13	801150.SI	医药生物	3.19	-0.06
14	801890.SI	机械设备	3.83	-0.20
15	801730.SI	电气设备	4.20	-0.44
16	801750.SI	计算机	6.31	-0.55
17	801130.SI	纺织服装	3.92	-0.64
18	801160.SI	公用事业	2.84	-0.81
19	801710.SI	建筑材料	4.86	-0.96
20	801790.SI	非银金融	2.78	-0.97
21	801050.SI	有色金属	5.81	-1.04
22	801180.SI	房地产	3.91	-1.10
23	801040.SI	钢铁	2.84	-1.19
24	801010.SI	农林牧渔	3.50	-1.29
25	801880.SI	汽车	2.72	-1.40
26	801230.SI	综合	9.48	-1.57
27	801080.SI	电子	5.30	-2.22
28	801210.SI	休闲服务	2.52	-3.79

数据来源: wind、信达证券研发中心

上一交易日,从行业板块涨跌幅来看,建筑材料(+1.34%)、公用事业(+1.2%)、非银金融(+1.16%)、电子(+1.16%)、有色金属(+0.93%)等行业表现较好,国防军工(-2.18%)、家用电器(-0.42%)、银行(-0.39%)、交通运输(-0.2%)、食品饮料(-0.2%)等行业表现较弱。

图表 5: 申万行业上一交易日涨跌幅 (%)

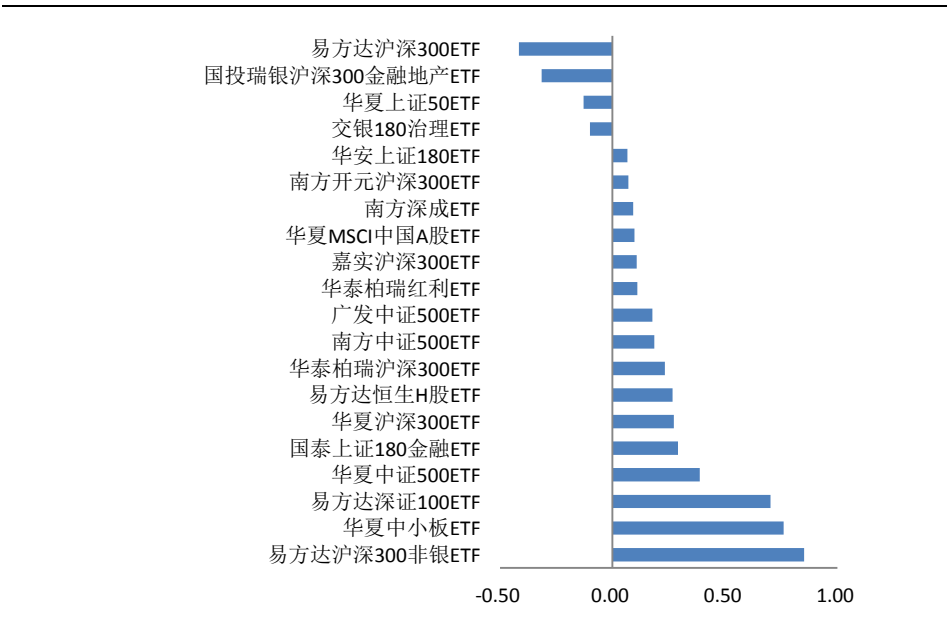


数据来源: wind、信达证券研发中心

3. 标的 ETF 基金表现

上一交易日,两融标的ETF基金中涨幅前三名为:易方达沪深300非银ETF(+0.85%)、华夏中小板ETF(+0.76%)及易方达深证100ETF(+0.7%);跌幅前三名为:易方达沪深300ETF(-0.42%)、国投瑞银沪深300金融地产ETF(-0.32%)及华夏上证50ETF(-0.13%)。

图表 6: 融资融券 ETF 上一交易日涨跌幅 (%)



数据来源: wind、信达证券研发中心

4. 标的股票表现及融资规模

上一交易日,两融标的股票中,涨幅前五名为:首创股份(+10.06%)、金隅股份(+10.06%)、建投能源(+10.04%)、龙净环保(+10.02%)和中京电子(+10.02%);跌幅前五名为:洲际油气(-9.86%)、横店东磁(-9.81%)、怡亚通(-9.09%)、中天

科技 (-8.93%) 和伟星新材 (-8%)。

图表 7: 上一交易日涨跌幅排名前 20 标的股票

排名	涨幅前 20				跌幅前 20			
	股票代码	股票简称	股价涨幅 (%)	五日量比	股票代码	股票简称	股价跌幅 (%)	五日量比
1	600008.SH	首创股份	10.06	1.14	600759.SH	洲际油气	-9.86	4.03
2	601992.SH	金隅股份	10.06	1.19	002056.SZ	横店东磁	-9.81	6.53
3	000600.SZ	建投能源	10.04	2.14	002183.SZ	怡亚通	-9.09	4.60
4	600388.SH	龙净环保	10.02	0.00	600522.SH	中天科技	-8.93	3.74
5	002579.SZ	中京电子	10.02	1.24	002372.SZ	伟星新材	-8.00	3.60
6	600874.SH	创业环保	10.00	1.19	300072.SZ	三聚环保	-6.59	1.85
7	002460.SZ	赣锋锂业	10.00	1.64	600125.SH	铁龙物流	-5.98	1.65
8	000050.SZ	深天马 A	9.97	2.13	600150.SH	中国船舶	-5.49	1.43
9	300055.SZ	万邦达	7.22	1.38	601169.SH	北京银行	-5.46	0.00
10	002573.SZ	清新环境	7.10	1.21	000503.SZ	海虹控股	-5.42	1.11
11	601000.SH	唐山港	6.95	1.48	601106.SH	中国一重	-5.11	1.01
12	603369.SH	今世缘	6.76	3.10	600880.SH	博瑞传播	-5.08	2.96
13	300070.SZ	碧水源	6.23	1.23	603001.SH	奥康国际	-5.02	3.33
14	600652.SH	游久游戏	6.22	2.74	002571.SZ	德力股份	-4.98	0.05
15	000401.SZ	冀东水泥	5.74	1.50	000921.SZ	海信科龙	-4.67	1.89
16	002233.SZ	塔牌集团	5.62	0.95	601519.SH	大智慧	-4.57	2.03
17	002236.SZ	大华股份	5.53	1.86	601989.SH	中国重工	-4.49	1.67
18	600139.SH	西部资源	5.26	1.91	000690.SZ	宝新能源	-4.32	2.41
19	600155.SH	宝硕股份	5.15	1.40	000788.SZ	北大医药	-4.29	2.17
20	000786.SZ	北新建材	5.11	0.89	600466.SH	蓝光发展	-4.24	1.67

数据来源: wind、信达证券研发中心

上一交易日, 标的股票五日量比前五名为: 横店东磁 (6.53)、怡亚通 (4.6)、洲际油气 (4.03)、三峡新材 (3.76) 和 中天科技 (3.74)。

图表 8: 上一交易日五日量比排名前 20 标的股票

排名	五日量比前 20			
	股票代码	股票简称	股价涨幅 (%)	五日量比
1	002056.SZ	横店东磁	-9.81	6.53
2	002183.SZ	怡亚通	-9.09	4.60
3	600759.SH	洲际油气	-9.86	4.03
4	600293.SH	三峡新材	-0.88	3.76
5	600522.SH	中天科技	-8.93	3.74
6	002372.SZ	伟星新材	-8.00	3.60
7	603001.SH	奥康国际	-5.02	3.33
8	601318.SH	中国平安	2.82	3.11
9	603369.SH	今世缘	6.76	3.10
10	600880.SH	博瑞传播	-5.08	2.96
11	601998.SH	中信银行	-2.75	2.87
12	600652.SH	游久游戏	6.22	2.74
13	600694.SH	大商股份	-2.05	2.66
14	600498.SH	烽火通信	-2.75	2.65

15	002091.SZ	江苏国泰	4.67	2.65
16	600113.SH	浙江东日	1.28	2.49
17	002241.SZ	歌尔股份	2.90	2.48
18	000690.SZ	宝新能源	-4.32	2.41
19	002204.SZ	大连重工	-2.74	2.37
20	000739.SZ	普洛药业	-4.02	2.33

数据来源: wind、信达证券研发中心

上一交易日, 两融标的券中金额流入率最高的前五名是: 德力股份(102.15%)、中国一重(97.25%)、世联行(54.47%)、中国人寿(41.4%)、悦达投资(36.41%)。

图表 9: 上一交易日金额流入率排名前 20 标的股票

排名	股票代码	股票简称	股价涨幅 (%)	金额流入率 (%)	净流入资金 (百万)
1	002571.SZ	德力股份	-4.98	102.15	3.00
2	601106.SH	中国一重	-5.11	97.25	49.25
3	002285.SZ	世联行	2.33	54.47	45.61
4	601628.SH	中国人寿	2.33	41.40	218.74
5	600805.SH	悦达投资	1.25	36.41	14.47
6	002313.SZ	日海通讯	2.56	35.88	18.80
7	600398.SH	海澜之家	0.19	35.79	20.37
8	600037.SH	歌华有线	1.12	35.45	37.83
9	000876.SZ	新希望	2.26	34.65	64.96
10	601336.SH	新华保险	2.28	34.17	239.31
11	002065.SZ	东华软件	2.11	34.08	42.79
12	600031.SH	三一重工	2.50	33.59	108.71
13	000028.SZ	国药一致	1.79	33.44	38.05
14	600335.SH	国机汽车	3.19	32.22	15.95
15	601398.SH	工商银行	1.25	31.35	129.60
16	600998.SH	九州通	-0.82	31.19	30.27
17	600790.SH	轻纺城	1.23	31.13	13.05
18	002311.SZ	海大集团	3.23	30.58	46.97
19	600729.SH	重庆百货	1.59	29.86	19.82
20	000069.SZ	华侨城 A	1.34	29.81	102.48

数据来源: wind、信达证券研发中心

上一交易日, 两融标的券中开盘金额流入率最高的前五名是: 中国一重(80.22%)、德力股份(68.7%)、赣粤高速(24.38%)、三安光电(22.74%)、鲁商置业(21.41%); 尾盘金额流入率最高的前五名是: 渝三峡 A(26.22%)、科华生物(18.87%)、金螳螂(17.73%)、太龙药业(15.6%)、光正集团(15.3%)。

图表 10: 上一交易日开盘、尾盘资金净流入排名前 20 标的股票

排名	开盘净流入资金					尾盘净流入资金				
	股票代码	股票简称	股价涨幅 (%)	金额流入率 (%)	净流入资金(百万)	股票代码	股票简称	股价涨幅 (%)	金额流入率 (%)	净流入资金(百万)
1	601106.SH	中国一重	-5.11	80.22	40.65	000565.SZ	渝三峡 A	4.30	26.22	11.78
2	002571.SZ	德力股份	-4.98	68.70	2.06	002022.SZ	科华生物	0.67	18.87	9.41
3	600269.SH	赣粤高速	1.33	24.38	26.18	002081.SZ	金螳螂	2.17	17.73	27.23
4	600703.SH	三安光电	2.33	22.74	190.11	600222.SH	太龙药业	0.89	15.60	5.17
5	600223.SH	鲁商置业	0.20	21.41	2.99	002524.SZ	光正集团	-0.10	15.30	13.15
6	600872.SH	中炬高新	1.02	20.98	37.61	600086.SH	东方金钰	0.46	14.95	9.48

7	600660.SH	福耀玻璃	1.54	20.30	79.61	000998.SZ	隆平高科	2.18	13.40	15.49
8	600563.SH	法拉电子	0.79	19.90	29.22	000031.SZ	中粮地产	1.15	12.62	24.10
9	600998.SH	九州通	-0.82	19.65	19.06	000581.SZ	威孚高科	3.81	11.30	38.39
10	600633.SH	浙数文化	2.88	19.15	24.74	600674.SH	川投能源	0.64	11.28	22.11
11	600667.SH	太极实业	1.43	18.69	9.80	300001.SZ	特锐德	0.93	11.03	6.52
12	600007.SH	中国国贸	0.90	18.05	2.62	600153.SH	建发股份	4.70	11.01	77.86
13	601101.SH	昊华能源	4.19	17.75	14.50	600183.SH	生益科技	1.28	10.91	21.61
14	600587.SH	新华医疗	0.26	16.48	10.06	600009.SH	上海机场	0.24	10.84	17.69
15	600987.SH	航民股份	1.67	16.02	12.84	600998.SH	九州通	-0.82	10.73	10.41
16	002028.SZ	思源电气	-0.98	15.58	23.98	600667.SH	太极实业	1.43	10.38	5.45
17	002038.SZ	双鹭药业	1.56	15.56	7.69	600325.SH	华发股份	2.31	10.30	35.47
18	600056.SH	中国医药	1.50	15.18	30.59	002065.SZ	东华软件	2.11	10.07	12.82
19	002250.SZ	联化科技	0.63	15.11	9.64	002313.SZ	日海通讯	2.56	9.92	5.20
20	002313.SZ	日海通讯	2.56	14.89	7.80	002460.SZ	赣锋锂业	10.00	9.89	154.37

数据来源: wind、信达证券研发中心。

上一交易日,两融标的股票中融资余额占流通市值比例前十名为全柴动力(24.64%)、华平股份(24.09%)、金刚玻璃(22.75%)等,融资余额占流通市值比例增速前十名日为海通讯(+28.36%)、国药股份(+18.08%)、伟星新材(+12.3%)等。

图表 11: 上一交易日融资余额占流通市值比例及增速排名前 10 标的股票

排名	占比前 10			增速前 10		
	股票代码	股票简称	融资余额占流通市值比例 (%)	股票代码	股票简称	占比增速 (%)
1	600218.SH	全柴动力	24.64	002313.SZ	日海通讯	28.36
2	300074.SZ	华平股份	24.09	600511.SH	国药股份	18.08
3	300093.SZ	金刚玻璃	22.75	002372.SZ	伟星新材	12.30
4	300077.SZ	国民技术	22.57	002158.SZ	汉钟精机	12.02
5	002070.SZ	众和股份	22.06	600759.SH	洲际油气	11.77
6	002148.SZ	北纬通信	21.51	601169.SH	北京银行	11.14
7	002369.SZ	卓翼科技	21.42	601111.SH	中国国航	11.14
8	002476.SZ	宝莫股份	20.45	000921.SZ	海信科龙	11.06
9	600692.SH	亚通股份	18.99	600522.SH	中天科技	10.97
10	600293.SH	三峡新材	18.86	000596.SZ	古井贡酒	10.92

数据来源: wind、信达证券研发中心

5. 标的股票大宗交易

上一交易日,发生大宗交易的标的股票有绿地控股、贵州茅台、凯乐科技等 13 只。

图表 12: 上一交易日发生大宗交易标的股票

编号	股票代码	股票简称	成交价	前一交易日收盘价	折价率 (%)	当日收盘价	成交量(万股/份/张)	成交额(万元)
1	600606.SH	绿地控股	7.18	7.48	-4.01	7.44	850.00	6103.00
2	600519.SH	贵州茅台	417.96	418.89	-0.22	417.96	2.00	835.92
3	600260.SH	凯乐科技	18.79	20.87	-9.97	20.94	72.01	1353.10
4	601601.SH	中国太保	26.81	27.27	-1.69	27.64	1500.00	40215.00
5	601390.SH	中国中铁	8.79	8.86	-0.79	8.79	32.00	281.28
6	300498.SZ	温氏股份	28.34	31.49	-10.00	31.73	7.51	212.83

7	000572.SZ	海马汽车	4.75	5.28	-10.04	5.32	100.00	475.00
8	000401.SZ	冀东水泥	20.53	20.02	2.55	21.17	1000.00	20530.00
9	000050.SZ	深天马 A	17.04	15.84	7.58	17.42	653.60	11137.34
10	000690.SZ	宝新能源	6.46	7.17	-9.90	6.86	4492.75	29023.19
11	300027.SZ	华谊兄弟	8.29	8.37	-0.96	8.21	1766.35	14643.04
12	002241.SZ	歌尔股份	35.13	34.14	2.90	35.13	100.00	3513.00
13	000921.SZ	海信科龙	14.00	15.21	-7.96	14.50	500.00	7000.00

数据来源: wind、信达证券研发中心

二、今日标的股票事件提示

1. 标的股票停复牌

今日共有 52 只标的股票停牌，其中今日开始停牌股票有中鼎股份、廊坊发展等 2 只，今日复牌股票有天成控股、云南白药、西藏城投等 4 只。

图表 13: 复牌及停牌标的股票

序号	股票代码	股票简称	交易状态	停牌起始日	连停天数	期间指数涨跌幅(%)	涉及事件
1	600112.SH	天成控股	复牌	2017-04-26	1	0.20	重要公告
2	000538.SZ	云南白药	复牌	2017-04-25	2	0.36	重大事项
3	600773.SH	西藏城投	复牌	2017-04-20	7	-0.94	重要事项未公告
4	000697.SZ	炼石有色	复牌	2016-11-17	161	-2.00	重大资产重组
5	000887.SZ	中鼎股份	停牌	2017-04-27	0	0.00	
6	600149.SH	廊坊发展	停牌	2017-04-27	0	0.00	
7	000506.SZ	中润资源	停牌	2017-04-25	2	0.36	重大事项
8	600568.SH	中珠医疗	停牌	2017-04-25	2	0.36	重要事项未公告
9	600887.SH	伊利股份	停牌	2017-04-24	3	-1.02	重要事项未公告
10	601717.SH	郑煤机	停牌	2017-04-24	3	-1.02	重要事项未公告
11	000100.SZ	TCL集团	停牌	2017-04-21	6	-0.99	重大事项
12	002203.SZ	海亮股份	停牌	2017-04-21	6	-0.99	重大事项
13	002252.SZ	上海莱士	停牌	2017-04-21	6	-0.99	重大事项
14	600100.SH	同方股份	停牌	2017-04-21	6	-0.99	重要事项未公告
15	300168.SZ	万达信息	停牌	2017-04-20	7	-0.94	重大事项
16	601608.SH	中信重工	停牌	2017-04-19	8	-1.75	重要事项未公告
17	000812.SZ	陕西金叶	停牌	2017-04-18	9	-2.52	重大事项
18	300104.SZ	乐视网	停牌	2017-04-17	10	-3.24	重大资产重组
19	600643.SH	爱建集团	停牌	2017-04-17	10	-3.24	公司申请停牌对相关事项进行核查
20	601801.SH	皖新传媒	停牌	2017-04-13	14	-4.06	重要事项未公告
21	002642.SZ	荣之联	停牌	2017-04-10	17	-4.44	重大事项
22	600547.SH	山东黄金	停牌	2017-04-06	21	-3.96	重要事项未公告
23	600050.SH	中国联通	停牌	2017-04-05	22	-2.53	重要事项未公告
24	600609.SH	金杯汽车	停牌	2017-03-20	38	-2.98	重大资产重组
25	002128.SZ	露天煤业	停牌	2017-03-17	41	-3.92	重大资产重组
26	600277.SH	亿利洁能	停牌	2017-03-06	52	-2.41	重大资产重组
27	600481.SH	双良节能	停牌	2017-02-21	65	-3.06	重大资产重组
28	600490.SH	鹏欣资源	停牌	2017-02-21	65	-3.06	重大资产重组

29	002049.SZ	紫光国芯	停牌	2017-02-20	66	-1.91	重大资产重组
30	002299.SZ	圣农发展	停牌	2017-02-14	72	-2.36	重大资产重组
31	000979.SZ	中弘股份	停牌	2017-02-10	76	-1.33	重大资产重组
32	600387.SH	海越股份	停牌	2017-02-08	78	-0.39	重大资产重组
33	600559.SH	老白干酒	停牌	2017-01-23	94	0.57	重大资产重组
34	300315.SZ	掌趣科技	停牌	2017-01-19	98	0.89	重大资产重组
35	600239.SH	云南城投	停牌	2017-01-18	99	1.03	重大资产重组
36	600143.SH	金发科技	停牌	2017-01-09	108	-0.43	重大资产重组
37	600146.SH	商赢环球	停牌	2017-01-05	112	-0.57	重大资产重组
38	600406.SH	国电南瑞	停牌	2016-12-29	119	1.24	重大资产重组
39	600485.SH	信威集团	停牌	2016-12-26	122	0.99	重要事项未公告
40	600655.SH	豫园商城	停牌	2016-12-20	128	0.73	重大资产重组
41	600654.SH	中安消	停牌	2016-12-14	134	-0.45	重大资产重组
42	600645.SH	中源协和	停牌	2016-12-13	135	-0.38	重大资产重组
43	300065.SZ	海兰信	停牌	2016-12-08	140	-2.53	重大资产重组
44	000516.SZ	国际医学	停牌	2016-12-05	143	-3.18	重大资产重组
45	300212.SZ	易华录	停牌	2016-11-30	148	-4.33	重大资产重组
46	002400.SZ	省广股份	停牌	2016-11-28	150	-3.71	重大事项
47	600551.SH	时代出版	停牌	2016-11-28	150	-3.71	重大资产重组
48	600807.SH	天业股份	停牌	2016-11-21	157	-1.63	重大资产重组
49	600673.SH	东阳光科	停牌	2016-11-15	163	-2.17	重大资产重组
50	600151.SH	航天机电	停牌	2016-11-11	167	-0.96	重大资产重组
51	600855.SH	航天长峰	停牌	2016-11-08	170	0.24	重大资产重组
52	600859.SH	王府井	停牌	2016-09-27	212	5.38	重大资产重组
53	002025.SZ	航天电器	停牌	2016-09-12	227	2.01	重大资产重组
54	300088.SZ	长信科技	停牌	2016-09-12	227	2.01	重大资产重组
55	601727.SH	上海电气	停牌	2016-08-31	239	2.15	重要事项未公告
56	002129.SZ	中环股份	停牌	2016-04-25	367	6.14	重大事项

数据来源: wind、信达证券研发中心。

注: 期间指数涨跌幅指的是停牌期间上证指数涨跌幅。

2. 大股东增减持标的股票

今日披露, 无大股东增持标的股票, 大股东减持标的股票有建投能源等 1 只。

图表 14: 大股东持股比例变动标的股票

编号	股票代码	股票简称	公告日期	变动截止日期	变动方向	变动数量占流通股比 (%)	通过大宗交易变动比例 (%)	变动后持股比例 (%)	交易均价	变动期间股票均价	前涨跌幅 (%)
1	000600.SZ	建投能源	2017/4/27	2017/4/26	减持	0.59	0.00	0.00		12.76	10.04

数据来源: wind、信达证券研发中心

3. 标的股票增发

今日披露, 共有 2 只标的股票涉及增发事件, 其中没有股票涉及董事会预案, 新华医疗等 1 只股东大会通过, 没有股票涉及增发公告日, 豫能控股等 1 只为增发股份上市日。

图表 15: 未来七个交易日的股票增发

序号	股票代码	股票简称	时间	事件	事件价格	增发方式	前收盘价	前涨跌幅 (%)
1	001896.SZ	豫能控股	2017-04-26	增发上市日	9.30	定向	8.18	1.87
2	600587.SH	新华医疗	2017-04-27	股东大会通过		定向	19.29	0.26

数据来源: wind、信达证券研发中心

4. 标的股票分红送转

今日披露, 共有 67 只标的股票涉及分红送转事件, 其中有中国宝安、格力电器、太钢不锈等 32 只发布董事会预案, 佛山照明、省广股份、海格通信等 18 只股东大会通过, 新力金融、丰林集团等 2 只为实施公告日, 伊力特、洛阳钼业、渝三峡 A 等 9 只为股权登记日, 美好置业、苏州固得、塔牌集团等 6 只为除权除息日。

图表 16: 未来七个交易日发生分红送转事件标的股票

序号	股票代码	股票简称	时间	是否分红	每股股利 (税前)	事件	前收盘价 (元)	前涨跌幅 (%)	股息率 (%)	每股红股及转增股本
1	600318.SH	新力金融	2017/4/27	是	0.10	实施公告日	21.56	0.61	0.46	1.00
2	601996.SH	丰林集团	2017/4/27	是	0.10	实施公告日	9.26	0.65	1.08	1.00
3	600197.SH	伊力特	2017/5/3	是	0.25	股权登记日	18.59	1.42	1.34	
4	603993.SH	洛阳钼业	2017/5/2	是	0.04	股权登记日	4.27	0.95	0.82	
5	000565.SZ	渝三峡 A	2017/4/27	是	0.05	股权登记日	11.39	4.30	0.44	
6	000631.SZ	顺发恒业	2017/4/27	是	0.10	股权登记日	4.72	0.00	2.12	
7	002241.SZ	歌尔股份	2017/4/27	是	0.15	股权登记日	35.13	2.90	0.43	1.00
8	002372.SZ	伟星新材	2017/4/27	是	0.60	股权登记日	22.09	-8.00	2.72	0.30
9	002419.SZ	天虹股份	2017/4/27	是	0.36	股权登记日	13.63	0.37	2.64	
10	600566.SH	济川药业	2017/4/27	是	0.73	股权登记日	34.98	-0.23	2.09	
11	600893.SH	中航动力	2017/4/27	是	0.14	股权登记日	34.38	-1.88	0.40	
12	000541.SZ	佛山照明	2017/4/27	是		股东大会通过	9.80	1.45		
13	002400.SZ	省广股份	2017/4/27	是		股东大会通过	13.79	0.00		
14	002465.SZ	海格通信	2017/4/27	是		股东大会通过	11.21	0.27		
15	002561.SZ	徐家汇	2017/4/27	是		股东大会通过	14.21	0.64		
16	300015.SZ	爱尔眼科	2017/4/27	是		股东大会通过	32.56	1.85		
17	600017.SH	日照港	2017/4/27	是		股东大会通过	4.15	-0.72		
18	600038.SH	中直股份	2017/4/27	是		股东大会通过	46.85	0.28		
19	600061.SH	国投安信	2017/4/27	是		股东大会通过	14.96	-0.20		
20	600125.SH	铁龙物流	2017/4/27	是		股东大会通过	8.65	-5.98		
21	600135.SH	乐凯胶片	2017/4/27	是		股东大会通过	16.46	3.72		
22	600218.SH	全柴动力	2017/4/27	是		股东大会通过	9.25	-0.32		
23	600426.SH	华鲁恒升	2017/4/27	是		股东大会通过	12.89	-0.69		
24	600435.SH	北方导航	2017/4/27	是		股东大会通过	16.49	-0.90		
25	600660.SH	福耀玻璃	2017/4/27	是		股东大会通过	23.15	1.54		
26	600742.SH	一汽富维	2017/4/27	是		股东大会通过	18.12	1.85		
27	600765.SH	中航重机	2017/4/27	是		股东大会通过	16.30	0.06		
28	600789.SH	鲁抗医药	2017/4/27	是		股东大会通过	8.79	0.23		
29	601139.SH	深圳燃气	2017/4/27	是		股东大会通过	9.24	-0.43		
30	000009.SZ	中国宝安	2017/4/27	是		董事会预案	8.62	0.12		
31	000651.SZ	格力电器	2017/4/27	是		董事会预案	33.43	-1.21		

32	000825.SZ	太钢不锈	2017/4/27	是		董事会预案	4.33	0.70		
33	002065.SZ	东华软件	2017/4/27	是		董事会预案	21.28	2.11		
34	002081.SZ	金螳螂	2017/4/27	是		董事会预案	11.28	2.17		
35	002154.SZ	报喜鸟	2017/4/27	是		董事会预案	4.03	-0.49		
36	002204.SZ	大连重工	2017/4/27	是		董事会预案	5.33	-2.74		
37	002268.SZ	卫士通	2017/4/27	是		董事会预案	30.98	0.06		
38	002275.SZ	桂林三金	2017/4/27	是		董事会预案	19.69	0.00		
39	002311.SZ	海大集团	2017/4/27	是		董事会预案	17.24	3.23		
40	002313.SZ	日海通讯	2017/4/27	是		董事会预案	21.22	2.56		
41	002440.SZ	闰土股份	2017/4/27	是		董事会预案	15.42	-0.26		
42	002444.SZ	巨星科技	2017/4/27	是		董事会预案	15.86	1.28		
43	002573.SZ	清新环境	2017/4/27	是		董事会预案	23.24	7.10		
44	002588.SZ	史丹利	2017/4/27	是		董事会预案	8.97	0.79		
45	002653.SZ	海思科	2017/4/27	是		董事会预案	14.64	-0.34		
46	300005.SZ	探路者	2017/4/27	是		董事会预案	11.85	0.77		
47	300058.SZ	蓝色光标	2017/4/27	是		董事会预案	8.00	-1.11		
48	300199.SZ	翰宇药业	2017/4/27	是		董事会预案	16.77	0.12		
49	300273.SZ	和佳股份	2017/4/27	是		董事会预案	12.83	0.55		
50	600161.SH	天坛生物	2017/4/27	是		董事会预案	45.51	1.63		
51	600489.SH	中金黄金	2017/4/27	是		董事会预案	11.35	0.00		
52	600509.SH	天富能源	2017/4/27	是		董事会预案	7.70	0.65		
53	600549.SH	厦门钨业	2017/4/27	是		董事会预案	19.53	0.51		
54	600580.SH	卧龙电气	2017/4/27	是		董事会预案	7.74	-1.15		
55	600594.SH	益佰制药	2017/4/27	是		董事会预案	16.19	-2.65		
56	600667.SH	太极实业	2017/4/27	是		董事会预案	6.40	1.43		
57	601006.SH	大秦铁路	2017/4/27	是		董事会预案	7.81	-0.51		
58	601199.SH	江南水务	2017/4/27	是		董事会预案	7.54	0.53		
59	601669.SH	中国电建	2017/4/27	是		董事会预案	8.04	0.75		
60	601928.SH	凤凰传媒	2017/4/27	是		董事会预案	9.80	-0.41		
61	601985.SH	中国核电	2017/4/27	是		董事会预案	7.50	-0.92		
62	000667.SZ	美好置业	2017/4/27	是	0.03	除权除息日	3.49	0.29	0.72	
63	002079.SZ	苏州固锝	2017/4/27	是	0.03	除权除息日	8.27	1.35	0.40	
64	002233.SZ	塔牌集团	2017/4/27	是	0.21	除权除息日	12.97	5.62	1.62	
65	002518.SZ	科士达	2017/4/27	是	0.20	除权除息日	17.24	1.00	1.16	0.30
66	002563.SZ	森马服饰	2017/4/27	是	0.38	除权除息日	9.49	0.21	3.95	
67	600880.SH	博瑞传播	2017/4/27	是	0.02	除权除息日	6.92	-5.08	0.29	

数据来源: wind、信达证券研发中心

5. 发布相关业绩报告的标的股票

今日共有深振业 A、中国宝安、中航地产等 162 只标的股票发布业绩报告，清新环境、深振业 A、中国宝安等 39 只标的股票发布业绩预告。

图表 17: 今日发布相关业绩报告的标的股票

序号	股票代码	股票简称	报告类型	业绩预告类型	同比增长(%)	前收盘价	前涨跌幅(%)
1	002573.SZ	清新环境	一季度预告	略增	20.00	23.24	7.10
2	000006.SZ	深振业 A	一季度报告			8.22	1.11
3	000009.SZ	中国宝安	一季度报告			8.62	0.12

4	000043.SZ	中航地产	一季度报告			10.41	2.06
5	000151.SZ	中成股份	一季度报告			18.08	1.86
6	000157.SZ	中联重科	一季度报告			4.50	0.67
7	000550.SZ	江铃汽车	一季度报告			25.51	1.63
8	000625.SZ	长安汽车	一季度报告			15.51	1.11
9	000729.SZ	燕京啤酒	一季度报告			6.98	-2.51
10	000786.SZ	北新建材	一季度报告			15.21	5.11
11	000811.SZ	烟台冰轮	一季度报告			17.68	-1.28
12	000825.SZ	太钢不锈	一季度报告			4.33	0.70
13	000960.SZ	锡业股份	一季度报告			11.75	0.77
14	000989.SZ	九芝堂	一季度报告			20.33	1.14
15	002007.SZ	华兰生物	一季度报告			36.10	0.33
16	002065.SZ	东华软件	一季度报告			21.28	2.11
17	002073.SZ	软控股份	一季度报告			9.27	0.11
18	002078.SZ	太阳纸业	一季度报告			6.88	-1.85
19	002079.SZ	苏州固锝	一季度报告			8.27	1.35
20	002081.SZ	金螳螂	一季度报告			11.28	2.17
21	002128.SZ	露天煤业	一季度报告			9.00	0.00
22	002152.SZ	广电运通	一季度报告			11.79	-1.59
23	002153.SZ	石基信息	一季度报告			20.77	-1.10
24	002154.SZ	报喜鸟	一季度报告			4.03	-0.49
25	002176.SZ	江特电机	一季度报告			9.31	0.65
26	002185.SZ	华天科技	一季度报告			13.75	1.55
27	002241.SZ	歌尔股份	一季度报告			35.13	2.90
28	002268.SZ	卫士通	一季度报告			30.98	0.06
29	002269.SZ	美邦服饰	一季度报告			4.17	-0.24
30	002275.SZ	桂林三金	一季度报告			19.69	0.00
31	002281.SZ	光迅科技	一季度报告			19.70	2.07
32	002311.SZ	海大集团	一季度报告			17.24	3.23
33	002313.SZ	日海通讯	一季度报告			21.22	2.56
34	002344.SZ	海宁皮城	一季度报告			9.55	-2.35
35	002355.SZ	兴民智通	一季度报告			11.25	2.09
36	002378.SZ	章源钨业	一季度报告			8.98	1.13
37	002410.SZ	广联达	一季度报告			15.30	-0.84
38	002428.SZ	云南锗业	一季度报告			10.98	2.04
39	002437.SZ	誉衡药业	一季度报告			7.56	0.00
40	002470.SZ	金正大	一季度报告			7.49	-0.13
41	002557.SZ	洽洽食品	一季度报告			15.26	-0.52
42	002563.SZ	森马服饰	一季度报告			9.49	0.21
43	002573.SZ	清新环境	一季度报告			23.24	7.10
44	002588.SZ	史丹利	一季度报告			8.97	0.79
45	002595.SZ	豪迈科技	一季度报告			25.47	-0.82
46	002642.SZ	荣之联	一季度报告			25.06	0.00
47	300003.SZ	乐普医疗	一季度报告			18.67	-0.64
48	300005.SZ	探路者	一季度报告			11.85	0.77
49	300014.SZ	亿纬锂能	一季度报告			31.71	3.32

数据来源: wind、信达证券研发中心

6. 标的股票限售股解禁

未来 7 个交易日共有海翔药业、游久游戏、TCL 集团等 12 只标的股票涉及限售股解禁。

图表 18: 未来七个交易日标的股票限售股解禁

序号	股票代码	股票简称	解禁时间	解禁数量(万股)	占解禁前 A 股流通股比	流通股份类型	前收盘价	前涨跌幅(%)
1	002099.SZ	海翔药业	2017/4/27	1944.25	1.20	51.67	7.32	-0.41
2	600652.SH	游久游戏	2017/5/2	3099.34	3.72	81.04	9.56	6.22
3	000100.SZ	TCL 集团	2017/5/2	12455.34	1.02	74.72	3.51	0.00
4	000166.SZ	申万宏源	2017/5/2	13500.00	0.67	36.64	5.92	0.17
5	000887.SZ	中鼎股份	2017/5/3	9920.20	8.04	98.32	22.19	-1.07
6	603766.SH	隆鑫通用	2017/5/3	532.63	0.63	98.32	20.33	2.11
7	600499.SH	科达洁能	2017/5/4	3399.09	2.41	100	7.99	0.00
8	600497.SH	驰宏锌锗	2017/5/4	54919.96	12.74	100	6.15	2.67
9	600807.SH	天业股份	2017/5/4	840.00	0.95	73.76	13.73	0.00
10	000816.SZ	智慧农业	2017/5/4	33000.00	23.26	100	6.34	0.79
11	300002.SZ	神州泰岳	2017/5/8	2335.50	1.19	67.98	8.16	-0.49
12	600138.SH	中青旅	2017/5/9	2112.18	2.92	100	20.87	-1.51

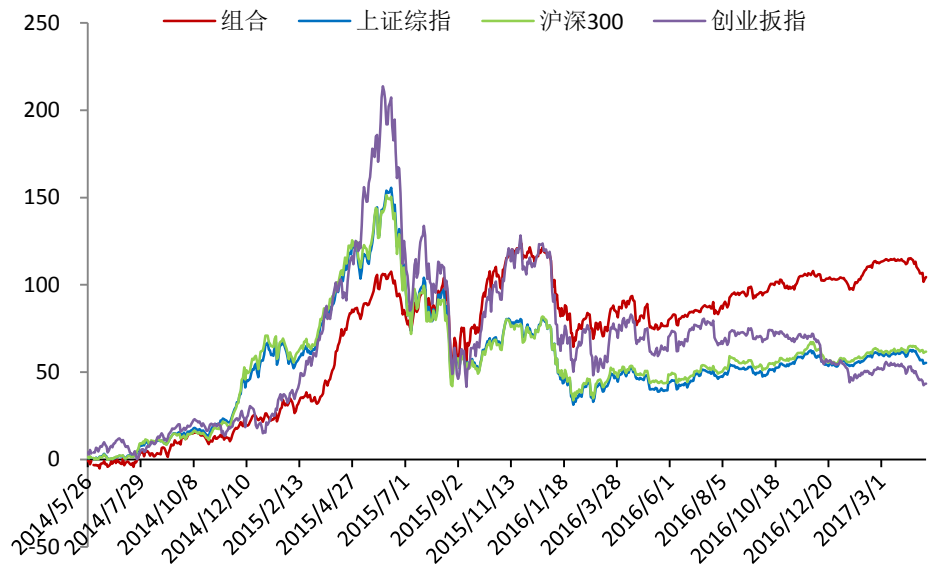
数据来源: wind、信达证券研发中心

三、事件投资组合操作

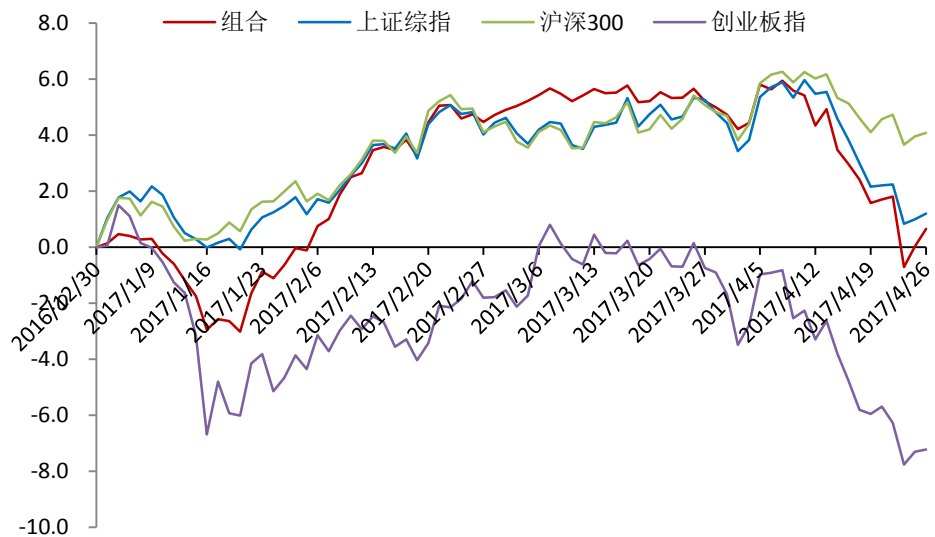
说明: 本事件投资组合是由信达证券事件选股模型针对本报告第一、第二部分事件内容筛选而形成。组合单只股票权重按总资产 3% 计, 开始日期为 2014 年 5 月 23 日, 不考虑交易费用, 每日盘前制定当日投资操作, 股票买入与卖出的价格按当日均价执行。

1. 组合历史收益

上一交易日组合收益率为 0.63%, 至 2017 年 4 月 26 日组合累计收益率为 104.54%, 分别超越上证综指、沪深 300 及创业板指 49.16、42.87 及 61.14 个百分点。

图表 19: 组合历史收益曲线


数据来源: wind、信达证券研发中心

图表 20: 组合今年以来收益曲线


数据来源: wind、信达证券研发中心

图表 21: 组合历史收益对比

收益率	近一周%	近一月%	近三月%	近六月%	近一年%	今年以来%
组合	-0.92	-4.45	3.37	1.81	14.05	0.65
上证综指	-1.75	-3.22	1.03	0.79	6.37	1.20
沪深300	-0.51	-0.14	3.57	2.69	9.00	4.08
创业板指	-1.50	-6.57	-2.54	-16.66	-13.73	-7.22

数据来源: wind、信达证券研发中心

2. 今日组合操作

1) 今日拟建仓股票

今日建仓股票: 太阳纸业(业绩预增)、歌尔股份(业绩预增)、广联达(业绩预增)。

图表 22: 今日拟建仓股票

序号	股票代码	股票简称	权重(%)	昨日涨幅(%)	建仓理由
1	002078.SZ	太阳纸业	3.00	-1.85	业绩预增
2	002241.SZ	歌尔股份	3.00	2.90	业绩预增
3	002410.SZ	广联达	3.00	-0.84	业绩预增

数据来源: wind、信达证券研发中心

2) 今日拟平仓股票

今日拟平仓股票有新大陆、北纬通信等 2 只。

图表 23: 今日拟平仓股票

序号	股票代码	股票简称	买入日期	权重(%)	持有期收益率(%)
1	000997.SZ	新大陆	2017/3/29	3.00	-4.75
2	002148.SZ	北纬通信	2017/3/29	3.00	-9.56

数据来源: wind、信达证券研发中心

3. 昨日组合操作回顾

1) 昨日建仓股票

昨日建仓股票有四维图新等 1 只。

图表 24: 昨日建仓股票

序号	股票代码	简称	买入价格	权重(%)	建仓理由
1	002405.SZ	四维图新	18.57	3.00	业绩预增

数据来源: wind、信达证券研发中心

2) 昨日平仓股票

昨日无平仓股票。

图表 25: 昨日平仓股票

序号	股票代码	股票简称	建仓日期	买入价格	权重(%)	卖出价格	持有期收益率(%)
1							

数据来源: wind、信达证券研发中心

4. 组合成分股

至 2017 年 4 月 26 日收盘, 组合共有成分股 29 只, 仓位 87.01%。

图表 26: 组合成分股

序号	股票代码	股票简称	买入日期	买入价格	权重(%)	昨日价格	浮动收益率(%)	相对收益率(%)
1	002129.SZ	中环股份	2016/4/1	8.92	3.00	8.27	-7.33	-11.89
2	000997.SZ	新大陆	2017/3/29	20.39	3.00	19.42	-4.75	-1.30
3	002148.SZ	北纬通信	2017/3/29	22.28	3.00	20.15	-9.56	-6.12
4	002048.SZ	宁波华翔	2017/3/30	22.98	3.00	23.20	0.98	4.08
5	002475.SZ	立讯精密	2017/3/30	24.41	3.00	26.40	8.15	11.25
6	002091.SZ	江苏国泰	2017/3/31	13.16	3.00	12.78	-2.88	-0.72
7	002440.SZ	闰土股份	2017/3/31	16.81	3.00	15.42	-8.28	-6.12
8	600067.SH	冠城大通	2017/3/31	6.90	3.00	6.82	-1.22	0.94
9	600141.SH	兴发集团	2017/3/31	14.55	3.00	12.74	-12.46	-10.30
10	002065.SZ	东华软件	2017/4/5	21.60	3.00	21.28	-1.50	1.04
11	600436.SH	片仔癀	2017/4/5	52.65	3.00	56.86	7.99	10.53

12	600711.SH	盛屯矿业	2017/4/5	7.29	3.00	6.82	-6.46	-3.93
13	300070.SZ	碧水源	2017/4/6	18.61	3.00	21.66	16.37	20.32
14	600771.SH	广誉远	2017/4/6	39.91	3.00	40.67	1.91	5.87
15	600269.SH	赣粤高速	2017/4/7	5.55	3.00	5.32	-4.21	0.06
16	600742.SH	一汽富维	2017/4/7	18.23	3.00	18.12	-0.61	3.66
17	300010.SZ	立思辰	2017/4/10	15.98	3.00	14.47	-9.45	-5.01
18	300053.SZ	欧比特	2017/4/10	13.34	3.00	12.11	-9.24	-4.80
19	600362.SH	江西铜业	2017/4/10	17.65	3.00	16.14	-8.53	-4.10
20	000830.SZ	鲁西化工	2017/4/11	6.11	3.00	6.31	3.33	7.26
21	600971.SH	恒源煤电	2017/4/11	8.36	3.00	7.84	-6.25	-2.32
22	000006.SZ	深振业 A	2017/4/13	9.33	3.00	8.22	-11.90	-7.84
23	000761.SZ	本钢板材	2017/4/14	5.75	3.00	5.14	-10.58	-6.46
24	002285.SZ	世联行	2017/4/14	8.31	3.00	7.90	-4.88	-0.76
25	000528.SZ	柳工	2017/4/17	8.83	3.00	8.17	-7.52	-4.27
26	600884.SH	杉杉股份	2017/4/18	16.55	3.00	15.88	-4.03	-1.51
27	600188.SH	兖州煤业	2017/4/20	11.42	3.00	11.64	1.92	2.86
28	600491.SH	龙元建设	2017/4/21	10.44	3.00	10.08	-3.47	-2.48
29	002405.SZ	四维图新	2017/4/26	18.57	3.00	18.53	-0.23	-0.44

数据来源: wind、信达证券研发中心

注: 相对收益率是成分股相对同期上证综指的持有期收益率。

分析师简介

俞雪飞博士，金融工程高级分析师，从事证券研究 15 年，主要进行基金、股指期货、量化投资及证券行业创新业务等领域专题研究。具有扎实的证券研究理论基础、丰富的投资实践经验及出色的科研项目组织能力。作为负责人，先后在 2002 年度、2007 年度、2008 年度及 2010 年度中国证券业协会科研课题研究中获奖。

分析师声明

负责本报告全部或部分内容的每一位分析师在此申明，本人具有证券投资咨询执业资格，并在中国证券业协会注册登记为证券分析师，以勤勉的职业态度，独立、客观地出具本报告；本报告所表述的所有观点准确反映了分析师本人的研究观点；本人薪酬的任何组成部分不曾与，不与，也将不会与本报告中的具体分析意见或观点直接或间接相关。

免责声明

信达证券股份有限公司(以下简称“信达证券”)具有中国证监会批复的证券投资咨询业务资格。本报告由信达证券制作并发布。

本报告是针对与信达证券签署服务协议的签约客户的专属研究产品，为该类客户进行投资决策时提供辅助和参考，双方对权利与义务均有严格约定。本报告仅提供给上述特定客户，并不面向公众发布。信达证券不会因接收人收到本报告而视其为本公司的当然客户。客户应当认识到有关本报告的电话、短信、邮件提示仅为研究观点的简要沟通，对本报告的参考使用须以本报告的完整版本为准。

本报告是基于信达证券认为可靠的已公开信息编制，但信达证券不保证所载信息的准确性和完整性。本报告所载的意见、评估及预测仅为本报告最初出具日的观点和判断，本报告所指的证券或投资标的的价格、价值及投资收入可能会出现不同程度的波动，涉及证券或投资标的的历史表现不应作为日后表现的保证。在不同时期，或因使用不同假设和标准，采用不同观点和分析方法，致使信达证券发出与本报告所载意见、评估及预测不一致的研究报告，对此信达证券可不发出特别通知。

在任何情况下，本报告中的信息或所表述的意见并不构成对任何人的投资建议，也没有考虑到客户特殊的投资目标、财务状况或需求。客户应考虑本报告中的任何意见或建议是否符合其特定状况，若有必要应寻求专家意见。本报告所载的资料、工具、意见及推测仅供参考，并非作为或被视为出售或购买证券或其他投资标的的邀请或向人做出邀请。

在法律允许的情况下，信达证券或其关联机构可能会持有报告中涉及的公司所发行的证券并进行交易，并可能会为这些公司正在提供或争取提供投资银行业务服务。

本报告版权仅为信达证券所有。未经信达证券书面同意，任何机构和个人不得以任何形式翻版、复制、发布、转发或引用本报告的任何部分。若信达证券以外的机构向其客户发放本报告，则由该机构独自为此发送行为负责，信达证券对此等行为不承担任何责任。本报告同时不构成信达证券向发送本报告的机构之客户提供的投资建议。

如未经信达证券授权，私自转载或者转发本报告，所引起的一切后果及法律责任由私自转载或转发者承担。信达证券将保留随时追究其法律责任的权利。

风险提示

证券市场是一个风险无时不在的市场。投资者在进行证券交易时存在赢利的可能，也存在亏损的风险。建议投资者应当充分深入地了解证券市场蕴含的各项风险并谨慎行事。

本报告中所述证券不一定能在所有的国家和地区向所有类型的投资者销售，投资者应当对本报告中的信息和意见进行独立评估，并应同时考量各自的投资目的、财务状况和特定需求，必要时就法律、商业、财务、税收等方面咨询专业顾问的意见。在任何情况下，信达证券不对任何人因使用本报告中的任何内容所引致的任何损失负任何责任，投资者需自行承担风险。

机构销售联系人

区域	姓名	办公电话	手机	邮箱
华北	袁 泉	010-63081270	13671072405	yuanq@cindasc.com
华北	张 华	010-63081254	13691304086	zhanghuac@cindasc.com
华北	饶婷婷	010-63081479	18211184073	raotingting@cindasc.com
华北	巩婷婷	010-63081128	13811821399	gongtingting@cindasc.com
华东	王莉本	021-61678592	18121125183	wangliben@cindasc.com
华东	文襄琳	021-63570071	13681810356	wenxianglin@cindasc.com
华东	洪 辰	021-61678568	13818525553	hongchen@cindasc.com
华南	刘 晟	0755-82465035	13825207216	liusheng@cindasc.com
华南	易耀华	0755-82497333	18680307697	yiyahua@cindasc.com
国际	唐 蕾	010-63080945	18610350427	tanglei@cindasc.com
国际	王小乐	010-63081122	18301418636	wangxiaole@cindasc.com