

证券研究报告

金融工程与衍生品交易

融资融券日报

俞雪飞 金融工程高级分析师
执业编号: S1500510120003
联系电话: +86 10 83326567
邮箱: yuxuefei@cindasc.com

特别提示:本报告所列事件投资组合是由信达证券研发中心事件选股策略模型生成,由于模型本身的局限性及事件的复杂性,其组合收益率有着较大的不确定性,不构成对任何人的投资建议。

信达证券股份有限公司
CINDA SECURITIES CO.,LTD
北京市西城区闹市口大街9号院1号楼
邮编: 100031

融资融券每日投资参考

2017年4月28日

本期内容提要:

- 上一交易日,沪深两市融资融券余额规模为9148.63亿元(+0.03%),其中融资余额规模为9100.11亿元(+0.02%),融券余额规模为48.53亿元(+1.78%)。从融资规模来看,上一交易日沪深两市融资买入额为460.53亿元(+17.62%),融资偿还额为458.33亿元(+14.35%)。
- 上一交易日,市场指数中创业板指(+1.23%)表现最好,中小板指(+0.02%)表现最弱;从行业来看,传媒(+1.12%)、通信(+1.1%)、建筑装饰(+1.07%)、机械设备(+0.89%)、有色金属(+0.85%)等行业表现较好,国防军工(-1.39%)、房地产(-1.19%)、钢铁(-0.62%)、建筑材料(-0.3%)、商业贸易(-0.13%)等行业表现较弱。
- 两融标的股票中,涨幅前五名为:龙净环保(+10.04%)、汉钟精机(+10%)、盾安环境(+9.99%)、北新路桥(+9.98%)和网宿科技(+9.98%);跌幅前五名为:炼石有色(-10%)、江铃汽车(-9.09%)、市北高新(-8.98%)、金融街(-8.66%)和宝新能源(-8.6%);五日量比前五名为:龙净环保(48.88)、江铃汽车(7.61)、宝新能源(6.88)、市北高新(5.49)和网宿科技(5.03)。
- 上一交易日,发生大宗交易的标的股票有华闻传媒、海信科龙、东华能源等17只。
- 今日共有53只标的股票停牌,其中今日开始停牌股票有海普瑞、启明星辰、德力股份等5只,今日复牌股票有廊坊发展、伊利股份、圣农发展等5只。
- 今日披露,无大股东增持标的股票,大股东减持标的股票有驰宏锌锗等1只。
- 今日披露,共有5只标的股票涉及增发事件,其中中弘股份、宁波银行等2只发布董事会预案,三花智控、温氏股份、丰林集团等3只股东大会通过,没有股票涉及增发公告日,没有股票涉及增发股份上市日。
- 今日披露,共有84只标的股票涉及分红送转事件,其中有南玻A、富奥股份、TCL集团等54只发布董事会预案,合肥百货、双汇发展、华东医药等16只股东大会通过,安琪酵母、春秋航空、四方股份等3只为实施公告日,伊力特、新力金融、丰林集团等4只为股权登记日,渝三峡A、顺发恒业、歌尔股份等7只为除权除息日。
- 今日共有万科A、南玻A、深赤湾A等326只标的股票发布业绩报告,大连控股、南玻A、富奥股份等57只标的股票发布业绩预告。
- 未来7个交易日共有游久游戏、申万宏源、TCL集团等13只标的股票涉及限售股解禁。

事件投资组合操作

- 今日建仓股票:潍柴动力(业绩预增)、紫鑫药业(业绩预增)、东华能源(业绩预增)。
- 今日拟平仓股票有宁波华翔、立讯精密等2只。
- 上一交易日组合收益率为0.69%,至2017年4月27日组合累计收益率为105.96%,分别超越上证综指、沪深300及创业板指50.01、44.21及60.79个百分点。

目录

一、上一交易日市场回顾.....	4
1. 融资融券规模及主要市场指数表现.....	4
2. 行业融资规模及指数表现.....	5
3. 标的 ETF 基金表现.....	6
4. 标的股票表现及融资规模.....	6
5. 标的股票大宗交易.....	9
二、今日标的股票事件提示.....	10
1. 标的股票停复牌.....	10
2. 大股东增减持标的股票.....	11
3. 标的股票增发.....	12
4. 标的股票分红送转.....	12
5. 发布相关业绩报告的标的股票.....	14
6. 标的股票限售股解禁.....	15
三、事件投资组合操作.....	16
1. 组合历史收益.....	16
2. 今日组合操作.....	17
3. 昨日组合操作回顾.....	17
4. 组合成分股.....	18

图表目录

图表 1: 近三月每日融资融券余额规模 (亿元)	4
图表 2: 近三月每日融资买入额及偿还额 (亿元)	4
图表 3: 近期主要市场指数涨跌幅 (%)	5
图表 4: 上一交易日两融标的股票分行业融资余额占流通市值比例及增速 (%)	5
图表 5: 申万行业上一交易日涨跌幅 (%)	6
图表 6: 融资融券 ETF 上一交易日涨跌幅 (%)	6
图表 7: 上一交易日涨跌幅排名前 20 标的股票	7
图表 8: 上一交易日五日量比排名前 20 标的股票	7
图表 9: 上一交易日金额流入率排名前 20 标的股票	8
图表 10: 上一交易日开盘、尾盘资金净流入排名前 20 标的股票.....	8
图表 11: 上一交易日融资余额占流通市值比例及增速排名前 10 标的股票.....	9
图表 12: 上一交易日发生大宗交易标的股票	9
图表 13: 复牌及停牌标的股票.....	10
图表 14: 大股东持股比例变动标的股票.....	11
图表 15: 未来七个交易日标的股票增发.....	12
图表 16: 未来七个交易日发生分红送转事件标的股票.....	12
图表 17: 今日发布相关业绩报告的标的股票	14
图表 18: 未来七个交易日标的股票限售解禁	15
图表 19: 组合历史收益曲线.....	16
图表 20: 组合今年以来收益曲线.....	16
图表 21: 组合历史收益对比.....	17
图表 22: 今日拟建仓股票	17

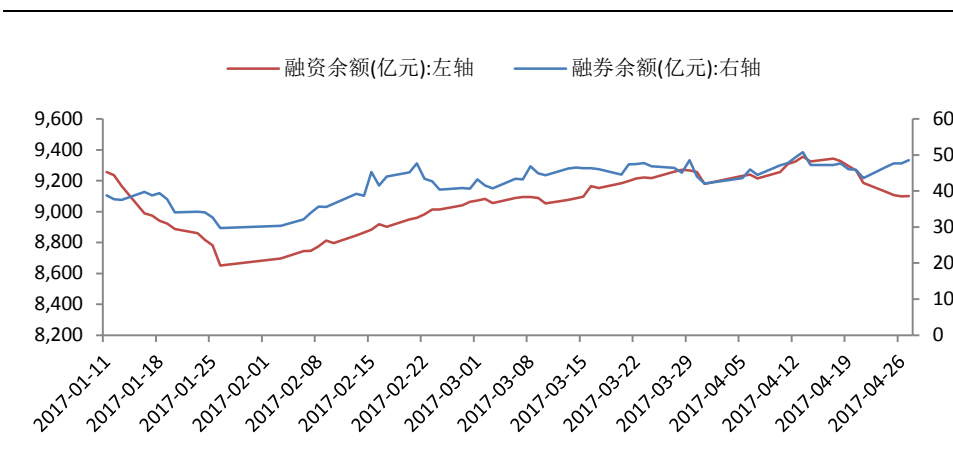
图表 23: 今日拟平仓股票.....	17
图表 24: 昨日建仓股票.....	17
图表 25: 昨日平仓股票.....	17
图表 26: 组合成分股.....	18

一、上一交易日市场回顾

1. 融资融券规模及主要市场指数表现

上一交易日，沪深两市融资融券余额规模为 9148.63 亿元(+0.03%)，其中融资余额规模为 9100.11 亿元(+0.02%)，融券余额规模为 48.53 亿元(+1.78%)。

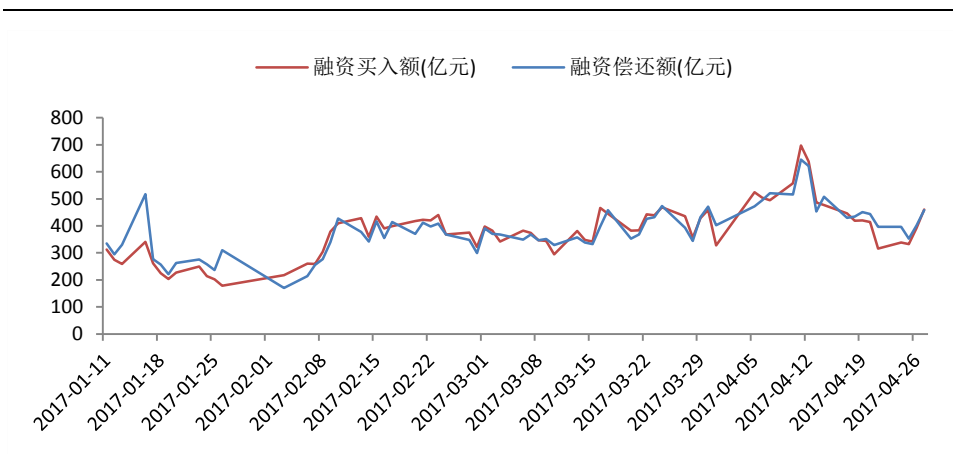
图表 1：近三月每日融资融券余额规模（亿元）



数据来源：wind、信达证券研发中心

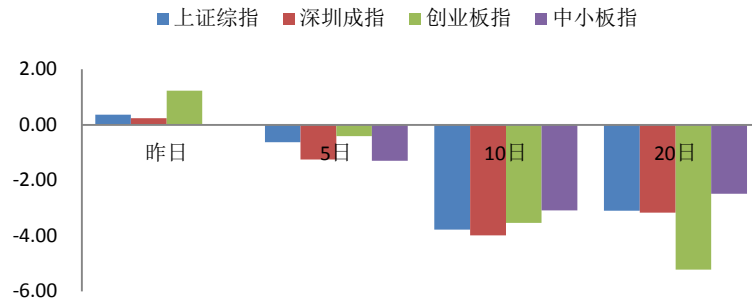
从融资规模来看，上一交易日沪深两市融资买入额为 460.53 亿元(+17.62%)，融资偿还额为 458.33 亿元(+14.35%)。

图表 2：近三月每日融资买入额及偿还额（亿元）



数据来源：wind、信达证券研发中心

上一交易日，市场指数中创业板指表现较好，上涨 1.23%，中小板指表现最弱，上涨 0.02%；从 5 日涨跌幅看，创业板指表现较好，下跌 0.4%，中小板指表现最弱，下跌 1.29%；从 10 日涨跌幅看，中小板指表现较好，下跌 3.09%，深证成指表现最弱，下跌 3.99%；从 20 日涨跌幅看，中小板指表现较好，下跌 2.48%，创业板指表现最弱，下跌 5.22%。

图表 3：近期主要市场指数涨跌幅（%）


数据来源：wind、信达证券研发中心

2. 行业融资规模及指数表现

上一交易日，从两融标的股票分行业融资余额占流通市值比例及增速来看，房地产(+1.99%)、钢铁(+1.26%)、公用事业(+0.88%)等行业增速居前，非银金融(-1.04%)、传媒(-1.05%)、电气设备(-3.97%)等行业增速靠后。

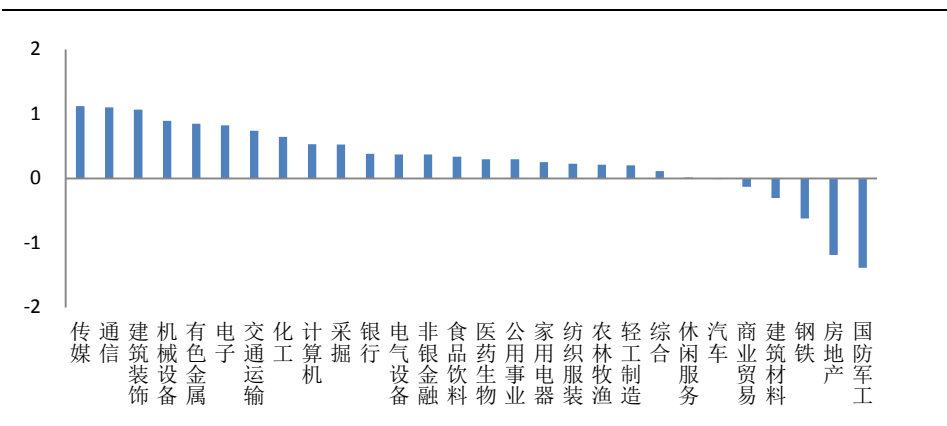
图表 4：上一交易日两融标的股票分行业融资余额占流通市值比例及增速（%）

序号	代码	行业	融资余额占流通市值比例(%)	占比增速(%)
1	801180.SI	房地产	3.99	1.99
2	801040.SI	钢铁	2.88	1.26
3	801160.SI	公用事业	2.86	0.88
4	801740.SI	国防军工	4.16	0.67
5	801110.SI	家用电器	2.24	0.54
6	801120.SI	食品饮料	1.30	0.49
7	801200.SI	商业贸易	5.52	0.47
8	801710.SI	建筑材料	4.88	0.40
9	801750.SI	计算机	6.33	0.38
10	801150.SI	医药生物	3.20	0.30
11	801890.SI	机械设备	3.84	0.28
12	801720.SI	建筑装饰	2.63	-0.10
13	801880.SI	汽车	2.71	-0.15
14	801780.SI	银行	0.84	-0.16
15	801130.SI	纺织服装	3.91	-0.23
16	801010.SI	农林牧渔	3.49	-0.34
17	801030.SI	化工	3.19	-0.43
18	801170.SI	交通运输	2.32	-0.44
19	801770.SI	通信	5.42	-0.56
20	801140.SI	轻工制造	6.38	-0.56
21	801080.SI	电子	5.26	-0.81
22	801230.SI	综合	9.39	-0.87
23	801020.SI	采掘	0.86	-0.93
24	801210.SI	休闲服务	2.50	-1.02
25	801050.SI	有色金属	5.75	-1.03
26	801790.SI	非银金融	2.75	-1.04
27	801760.SI	传媒	6.81	-1.05
28	801730.SI	电气设备	4.03	-3.97

数据来源: wind、信达证券研发中心

上一交易日,从行业板块涨跌幅来看,传媒(+1.12%)、通信(+1.1%)、建筑装饰(+1.07%)、机械设备(+0.89%)、有色金属(+0.85%)等行业表现较好,国防军工(-1.39%)、房地产(-1.19%)、钢铁(-0.62%)、建筑材料(-0.3%)、商业贸易(-0.13%)等行业表现较弱。

图表 5: 申万行业上一交易日涨跌幅 (%)

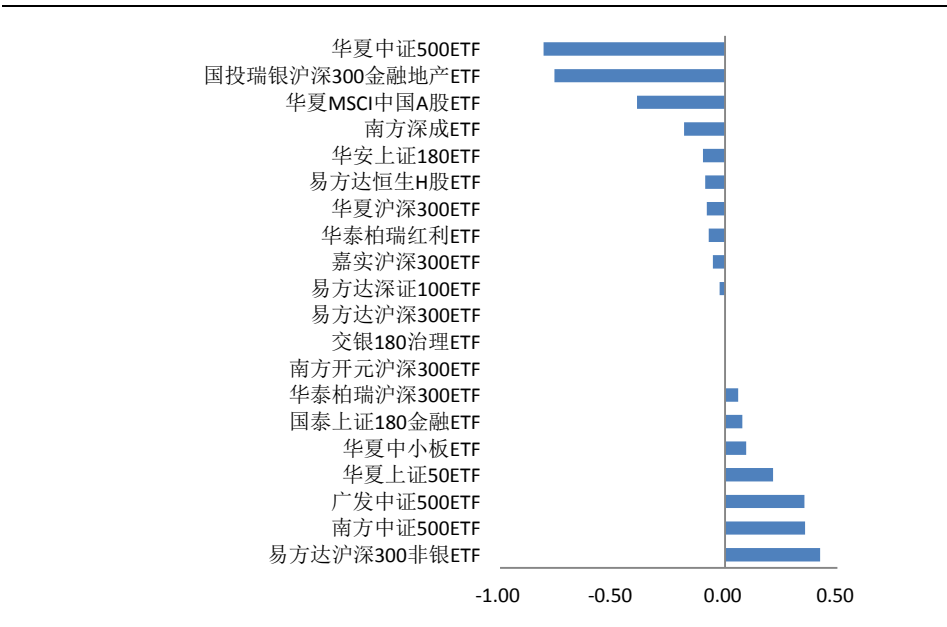


数据来源: wind、信达证券研发中心

3. 标的 ETF 基金表现

上一交易日,两融标的ETF基金中涨幅前三名为:易方达沪深300非银ETF(+0.42%)、南方中证500ETF(+0.36%)及广发中证500ETF(+0.35%);跌幅前三名为:华夏中证500ETF(-0.81%)、国投瑞银沪深300金融地产ETF(-0.76%)及华夏MSCI中国A股ETF(-0.39%)。

图表 6: 融资融券 ETF 上一交易日涨跌幅 (%)



数据来源: wind、信达证券研发中心

4. 标的股票表现及融资规模

上一交易日,两融标的股票中,涨幅前五名为:龙净环保(+10.04%)、汉钟精机(+10%)、盾安环境(+9.99%)、北新路桥(+9.98%)和网宿科技(+9.98%);跌幅前五名为:炼石有色(-10%)、江铃汽车(-9.09%)、市北高新(-8.98%)、金融街(-8.66%)和

宝新能源 (-8.6%)。

图表 7: 上一交易日涨跌幅排名前 20 标的股票

排名	涨幅前 20				跌幅前 20			
	股票代码	股票简称	股价涨幅 (%)	五日量比	股票代码	股票简称	股价涨幅 (%)	五日量比
1	600388.SH	龙净环保	10.04	48.88	000697.SZ	炼石有色	-10.00	0.00
2	002158.SZ	汉钟精机	10.00	0.68	000550.SZ	江铃汽车	-9.09	7.61
3	002011.SZ	盾安环境	9.99	3.68	600604.SH	市北高新	-8.98	5.49
4	002307.SZ	北新路桥	9.98	1.42	000402.SZ	金融街	-8.66	2.15
5	300017.SZ	网宿科技	9.98	5.03	000690.SZ	宝新能源	-8.60	6.88
6	600802.SH	福建水泥	9.96	1.53	002595.SZ	豪迈科技	-8.36	1.89
7	300157.SZ	恒泰艾普	9.96	0.80	600216.SH	浙江医药	-7.71	4.22
8	600970.SH	中材国际	8.13	1.79	600716.SH	凤凰股份	-5.77	4.97
9	600874.SH	创业环保	7.80	1.34	000401.SZ	冀东水泥	-5.76	1.36
10	601996.SH	丰林集团	7.67	2.47	002146.SZ	荣盛发展	-5.17	0.96
11	300133.SZ	华策影视	6.84	4.12	601106.SH	中国一重	-5.09	1.16
12	600139.SH	西部资源	6.56	1.83	600112.SH	天成控股	-5.06	0.04
13	600614.SH	鹏起科技	6.21	0.96	002437.SZ	誉衡药业	-5.03	3.08
14	300128.SZ	锦富技术	6.10	1.81	002571.SZ	德力股份	-5.02	0.09
15	300027.SZ	华谊兄弟	5.97	2.80	600435.SH	北方导航	-4.91	1.77
16	002302.SZ	西部建设	5.96	1.27	600293.SH	三峡新材	-4.78	1.16
17	002281.SZ	光迅科技	5.63	1.42	600482.SH	中国动力	-4.71	1.81
18	600062.SH	华润双鹤	5.63	3.70	002557.SZ	洽洽食品	-4.46	3.49
19	000877.SZ	天山股份	5.54	1.44	601333.SH	广深铁路	-4.40	2.24
20	000049.SZ	德赛电池	5.49	1.04	601519.SH	大智慧	-4.39	1.97

数据来源: wind、信达证券研发中心

上一交易日, 标的股票五日量比前五名为: 龙净环保 (48.88)、江铃汽车 (7.61)、宝新能源 (6.88)、市北高新 (5.49) 和网宿科技 (5.03)。

图表 8: 上一交易日五日量比排名前 20 标的股票

排名	五日量比前 20			
	股票代码	股票简称	股价涨幅 (%)	五日量比
1	600388.SH	龙净环保	10.04	48.88
2	000550.SZ	江铃汽车	-9.09	7.61
3	000690.SZ	宝新能源	-8.60	6.88
4	600604.SH	市北高新	-8.98	5.49
5	300017.SZ	网宿科技	9.98	5.03
6	600716.SH	凤凰股份	-5.77	4.97
7	600216.SH	浙江医药	-7.71	4.22
8	300133.SZ	华策影视	6.84	4.12
9	601238.SH	广汽集团	0.71	3.98
10	002579.SZ	中京电子	1.79	3.87
11	600062.SH	华润双鹤	5.63	3.70
12	002011.SZ	盾安环境	9.99	3.68
13	002344.SZ	海宁皮城	-4.08	3.50
14	300058.SZ	蓝色光标	0.50	3.49

15	002557.SZ	洽洽食品	-4.46	3.49
16	000404.SZ	华意压缩	5.39	3.25
17	002437.SZ	誉衡药业	-5.03	3.08
18	600526.SH	菲达环保	4.98	2.88
19	002065.SZ	东华软件	-2.82	2.83
20	300027.SZ	华谊兄弟	5.97	2.80

数据来源: wind、信达证券研发中心

上一交易日, 两融标的券中金额流入率最高的前五名是: 德力股份(100%)、中国一重(98.25%)、天成控股(69.82%)、炼石有色(45.48%)、海大集团(43.04%)。

图表 9: 上一交易日金额流入率排名前 20 标的股票

排名	股票代码	股票简称	股价涨幅 (%)	金额流入率 (%)	净流入资金 (百万)
1	002571.SZ	德力股份	-5.02	100.00	3.65
2	601106.SH	中国一重	-5.09	98.25	29.30
3	600112.SH	天成控股	-5.06	69.82	0.46
4	000697.SZ	炼石有色	-10.00	45.48	327.35
5	002311.SZ	海大集团	1.62	43.04	71.90
6	600612.SH	老凤祥	0.71	37.66	26.16
7	000404.SZ	华意压缩	5.39	37.30	65.71
8	600498.SH	烽火通信	2.30	36.85	45.66
9	601628.SH	中国人寿	2.08	35.60	205.00
10	002285.SZ	世联行	3.16	33.64	32.27
11	600011.SH	华能国际	0.26	32.17	52.20
12	601288.SH	农业银行	0.90	31.88	327.46
13	002050.SZ	三花智控	4.49	31.49	146.58
14	300093.SZ	金刚玻璃	2.84	30.87	19.07
15	002261.SZ	拓维信息	2.91	30.58	21.10
16	600062.SH	华润双鹤	5.63	30.04	76.10
17	002042.SZ	华孚色纺	0.26	29.81	37.19
18	600711.SH	盛屯矿业	1.47	29.64	25.52
19	600352.SH	浙江龙盛	1.70	29.55	72.78
20	000997.SZ	新大陆	4.02	29.51	128.02

数据来源: wind、信达证券研发中心

上一交易日, 两融标的券中开盘金额流入率最高的前五名是: 中国一重(78.99%)、天成控股(40.07%)、老凤祥(36.99%)、中国人寿(32.17%)、德力股份(22.94%); 尾盘金额流入率最高的前五名是: 德力股份(40.29%)、光正集团(18.82%)、老凤祥(16.9%)、浦东金桥(14.61%)、湖北广电(13.73%)。

图表 10: 上一交易日开盘、尾盘资金净流入排名前 20 标的股票

排名	开盘净流入资金					尾盘净流入资金				
	股票代码	股票简称	股价涨幅 (%)	金额流入率 (%)	净流入资金(百万)	股票代码	股票简称	股价涨幅 (%)	金额流入率 (%)	净流入资金(百万)
1	601106.SH	中国一重	-5.09	78.99	24.14	002571.SZ	德力股份	-5.02	40.29	1.47
2	600112.SH	天成控股	-5.06	40.07	0.46	002524.SZ	光正集团	1.69	18.82	19.69
3	600612.SH	老凤祥	0.71	36.99	25.69	600612.SH	老凤祥	0.71	16.90	11.74
4	601628.SH	中国人寿	2.08	32.17	185.37	600639.SH	浦东金桥	0.58	14.61	9.03
5	002571.SZ	德力股份	-5.02	22.94	0.84	000665.SZ	湖北广电	0.90	13.73	4.09
6	002262.SZ	恩华药业	0.93	20.79	7.03	000671.SZ	阳光城	2.46	13.54	12.14

7	600498.SH	烽火通信	2.30	17.70	21.94	601988.SH	中国银行	0.28	13.34	50.20
8	600620.SH	天宸股份	0.56	17.57	4.37	600198.SH	大唐电信	3.58	13.00	45.36
9	600201.SH	生物股份	1.07	15.05	24.91	600515.SH	海航基础	0.88	12.42	5.05
10	601601.SH	中国太保	0.43	14.98	129.96	002140.SZ	东华科技	5.42	12.24	7.23
11	600771.SH	广誉远	-1.35	14.18	20.04	002393.SZ	力生制药	0.64	12.21	8.08
12	600729.SH	重庆百货	1.24	13.12	15.49	600016.SH	民生银行	2.08	10.83	147.69
13	600062.SH	华润双鹤	5.63	13.04	33.04	600222.SH	太龙药业	1.17	10.71	4.21
14	000697.SZ	炼石有色	-10.00	12.74	91.83	000049.SZ	德赛电池	5.49	10.64	28.01
15	601021.SH	春秋航空	0.09	12.71	8.94	600139.SH	西部资源	6.56	10.64	41.65
16	600633.SH	浙数文化	0.69	12.13	15.17	000963.SZ	华东医药	1.55	10.37	21.73
17	600011.SH	华能国际	0.26	11.08	17.97	002117.SZ	东港股份	-0.40	10.13	5.68
18	600587.SH	新华医疗	0.57	10.76	7.22	000043.SZ	中航地产	2.79	9.99	6.83
19	600115.SH	东方航空	1.23	10.62	42.48	002285.SZ	世联行	3.16	9.85	9.58
20	601398.SH	工商银行	0.21	9.86	49.38	600200.SH	江苏吴中	1.66	9.51	16.61

数据来源: wind、信达证券研发中心。

上一交易日,两融标的股票中融资余额占流通市值比例前十名为全柴动力(24.22%)、华平股份(23.65%)、国民技术(22.27%)等,融资余额占流通市值比例增速前十名为龙净环保(+25.34%)、山西汾酒(+17.84%)、恒瑞医药(+16.31%)等。

图表 11: 上一交易日融资余额占流通市值比例及增速排名前 10 标的股票

排名	占比前 10			增速前 10		
	股票代码	股票简称	融资余额占流通市值比例 (%)	股票代码	股票简称	占比增速 (%)
1	600218.SH	全柴动力	24.22	600388.SH	龙净环保	25.34
2	300074.SZ	华平股份	23.65	600809.SH	山西汾酒	17.84
3	300077.SZ	国民技术	22.27	600276.SH	恒瑞医药	16.31
4	300093.SZ	金刚玻璃	22.13	002415.SZ	海康威视	15.38
5	002070.SZ	众和股份	21.65	000697.SZ	炼石有色	13.37
6	002369.SZ	卓翼科技	21.19	000418.SZ	小天鹅 A	12.70
7	002148.SZ	北纬通信	20.35	000550.SZ	江铃汽车	12.05
8	002476.SZ	宝莫股份	20.27	002557.SZ	洽洽食品	11.30
9	600293.SH	三峡新材	19.64	000690.SZ	宝新能源	9.98
10	000996.SZ	中国中期	19.05	000402.SZ	金融街	9.84

数据来源: wind、信达证券研发中心

5. 标的股票大宗交易

上一交易日,发生大宗交易的标的股票有华闻传媒、海信科龙、东华能源等 17 只。

图表 12: 上一交易日发生大宗交易标的股票

编号	股票代码	股票简称	成交价	前一交易日收盘价	折价率 (%)	当日收盘价	成交量(万股/份/张)	成交额(万元)
1	000793.SZ	华闻传媒	10.80	10.80	0.00	10.84	1606.30	16334.04
2	000921.SZ	海信科龙	14.09	14.50	-2.83	14.60	400.00	5636.00
3	002221.SZ	东华能源	10.80	12.00	-10.00	12.04	25.00	270.00
4	002050.SZ	三花智控	12.03	12.25	-1.80	12.80	312.86	3763.73
5	601225.SH	陕西煤业	5.95	5.93	0.34	6.01	1200.00	7140.00
6	601678.SH	滨化股份	5.97	6.63	-9.95	6.57	30.00	179.10

7	000050.SZ	深天马 A	16.85	17.42	-3.27	17.38	109.43	1843.86
8	000792.SZ	盐湖股份	15.68	16.09	-2.55	16.17	54.47	854.03
9	000725.SZ	京东方 A	4.05	4.03	0.50	4.05	8000.00	32400.00
10	600823.SH	世茂股份	6.80	7.20	-5.56	7.23	537.92	3657.84
11	600787.SH	中储股份	8.10	8.81	-8.06	8.78	52.00	421.20
12	600998.SH	九州通	19.40	19.40	0.00	19.57	8010.89	155411.27
13	600606.SH	绿地控股	7.14	7.44	-4.03	7.40	800.00	5712.00
14	600240.SH	华业资本	11.06	10.61	4.24	10.21	45.00	497.70
15	300498.SZ	温氏股份	28.56	31.73	-9.99	31.92	37.02	1057.29
16	600497.SH	驰宏锌锗	5.97	6.15	-2.93	6.15	3000.00	17910.00
17	600519.SH	贵州茅台	410.00	417.96	-1.90	421.44	10.95	4489.50

数据来源: wind、信达证券研发中心

二、今日标的股票事件提示

1. 标的股票停复牌

今日共有 53 只标的股票停牌, 其中今日开始停牌股票有海普瑞、启明星辰、德力股份等 5 只, 今日复牌股票有廊坊发展、伊利股份、圣农发展等 5 只。

图表 13: 复牌及停牌标的股票

序号	股票代码	股票简称	交易状态	停牌起始日	连停天数	期间指数涨跌幅(%)	涉及事件
1	600149.SH	廊坊发展	复牌	2017-04-27	1	0.36	重要公告
2	600887.SH	伊利股份	复牌	2017-04-24	4	-0.66	重要事项未公告
3	002299.SZ	圣农发展	复牌	2017-02-14	73	-2.01	重大资产重组
4	300212.SZ	易华录	复牌	2016-11-30	149	-3.98	重大资产重组
5	600855.SH	航天长峰	复牌	2016-11-08	171	0.60	重大资产重组
6	002399.SZ	海普瑞	停牌	2017-04-28	0	0.00	
7	002439.SZ	启明星辰	停牌	2017-04-28	0	0.00	
8	002571.SZ	德力股份	停牌	2017-04-28	0	0.00	
9	600815.SH	厦工股份	停牌	2017-04-28	0	0.00	
10	601519.SH	大智慧	停牌	2017-04-28	0	0.00	
11	000887.SZ	中鼎股份	停牌	2017-04-27	1	0.36	重大事项
12	600318.SH	新力金融	停牌	2017-04-27	1	0.36	重要事项未公告
13	000506.SZ	中润资源	停牌	2017-04-25	3	0.72	重大事项
14	600568.SH	中珠医疗	停牌	2017-04-25	3	0.72	重要事项未公告
15	601717.SH	郑煤机	停牌	2017-04-24	4	-0.66	重要事项未公告
16	000100.SZ	TCL集团	停牌	2017-04-21	7	-0.63	重大事项
17	002203.SZ	海亮股份	停牌	2017-04-21	7	-0.63	重大事项
18	002252.SZ	上海莱士	停牌	2017-04-21	7	-0.63	重大事项
19	600100.SH	同方股份	停牌	2017-04-21	7	-0.63	重要事项未公告
20	300168.SZ	万达信息	停牌	2017-04-20	8	-0.58	重大事项
21	601608.SH	中信重工	停牌	2017-04-19	9	-1.39	重要事项未公告
22	000812.SZ	陕西金叶	停牌	2017-04-18	10	-2.17	重大事项
23	300104.SZ	乐视网	停牌	2017-04-17	11	-2.89	重大资产重组
24	600643.SH	爱建集团	停牌	2017-04-17	11	-2.89	公司申请停牌对相关事项进行核查

25	601801.SH	皖新传媒	停牌	2017-04-13	15	-3.72	重要事项未公告
26	002642.SZ	荣之联	停牌	2017-04-10	18	-4.09	重大事项
27	600547.SH	山东黄金	停牌	2017-04-06	22	-3.61	重要事项未公告
28	600050.SH	中国联通	停牌	2017-04-05	23	-2.18	重要事项未公告
29	600609.SH	金杯汽车	停牌	2017-03-20	39	-2.63	重大资产重组
30	002128.SZ	露天煤业	停牌	2017-03-17	42	-3.57	重大资产重组
31	600277.SH	亿利洁能	停牌	2017-03-06	53	-2.05	重大资产重组
32	600481.SH	双良节能	停牌	2017-02-21	66	-2.71	重大资产重组
33	600490.SH	鹏欣资源	停牌	2017-02-21	66	-2.71	重大资产重组
34	002049.SZ	紫光国芯	停牌	2017-02-20	67	-1.56	重大资产重组
35	000979.SZ	中弘股份	停牌	2017-02-10	77	-0.97	重大资产重组
36	600387.SH	海越股份	停牌	2017-02-08	79	-0.03	重大资产重组
37	600559.SH	老白干酒	停牌	2017-01-23	95	0.93	重大资产重组
38	300315.SZ	掌趣科技	停牌	2017-01-19	99	1.26	重大资产重组
39	600239.SH	云南城投	停牌	2017-01-18	100	1.40	重大资产重组
40	600143.SH	金发科技	停牌	2017-01-09	109	-0.07	重大资产重组
41	600146.SH	商赢环球	停牌	2017-01-05	113	-0.21	重大资产重组
42	600406.SH	国电南瑞	停牌	2016-12-29	120	1.61	重大资产重组
43	600485.SH	信威集团	停牌	2016-12-26	123	1.35	重要事项未公告
44	600655.SH	豫园商城	停牌	2016-12-20	129	1.09	重大资产重组
45	600654.SH	中安消	停牌	2016-12-14	135	-0.09	重大资产重组
46	600645.SH	中源协和	停牌	2016-12-13	136	-0.02	重大资产重组
47	300065.SZ	海兰信	停牌	2016-12-08	141	-2.17	重大资产重组
48	000516.SZ	国际医学	停牌	2016-12-05	144	-2.83	重大资产重组
49	002400.SZ	省广股份	停牌	2016-11-28	151	-3.36	重大事项
50	600551.SH	时代出版	停牌	2016-11-28	151	-3.36	重大资产重组
51	600807.SH	天业股份	停牌	2016-11-21	158	-1.27	重大资产重组
52	600673.SH	东阳光科	停牌	2016-11-15	164	-1.81	重大资产重组
53	600151.SH	航天机电	停牌	2016-11-11	168	-0.60	重大资产重组
54	600859.SH	王府井	停牌	2016-09-27	213	5.76	重大资产重组
55	002025.SZ	航天电器	停牌	2016-09-12	228	2.38	重大资产重组
56	300088.SZ	长信科技	停牌	2016-09-12	228	2.38	重大资产重组
57	601727.SH	上海电气	停牌	2016-08-31	240	2.52	重要事项未公告
58	002129.SZ	中环股份	停牌	2016-04-25	368	6.52	重大事项

数据来源: wind、信达证券研发中心。

注: 期间指数涨跌幅指的是停牌期间上证指数涨跌幅。

2. 大股东增减持标的股票

今日披露, 无大股东增持标的股票, 大股东减持标的股票有驰宏锌锗等 1 只。

图表 14: 大股东持股比例变动标的股票

编号	股票代码	股票简称	公告日期	变动截止日期	变动方向	变动数量占流通股比 (%)	通过大宗交易变动比例 (%)	变动后持股比例 (%)	交易平均价	变动期间股票均价	前涨跌幅 (%)
1	600497.SH	驰宏锌锗	2017/4/28	2017/4/27	减持	0.80	100.00	9.18	5.97	6.09	0.00

数据来源: wind、信达证券研发中心

3. 标的股票增发

今日披露，共有 5 只标的股票涉及增发事件，其中中弘股份、宁波银行等 2 只发布董事会预案，三花智控、温氏股份、丰林集团等 3 只股东大会通过，没有股票涉及增发公告日，没有股票涉及增发股份上市日。

图表 15: 未来七个交易日标的股票增发

序号	股票代码	股票简称	时间	事件	事件价格	增发方式	前收盘价	前涨跌幅 (%)
1	002050.SZ	三花智控	2017-04-28	股东大会通过	9.32	定向	12.80	4.49
2	300498.SZ	温氏股份	2017-04-28	股东大会通过	31.48	定向	31.92	0.60
3	601996.SH	丰林集团	2017-04-28	股东大会通过		定向	9.97	7.67
4	000979.SZ	中弘股份	2017-04-28	董事会预案		定向	2.66	0.00
5	002142.SZ	宁波银行	2017-04-28	董事会预案		定向	17.37	0.75

数据来源: wind、信达证券研发中心

4. 标的股票分红送转

今日披露，共有 84 只标的股票涉及分红送转事件，其中有南玻 A、富奥股份、TCL 集团等 54 只发布董事会预案，合肥百货、双汇发展、华东医药等 16 只股东大会通过，安琪酵母、春秋航空、四方股份等 3 只为实施公告日，伊力特、新力金融、丰林集团等 4 只为股权登记日，渝三峡 A、顺发恒业、歌尔股份等 7 只为除权除息日。

图表 16: 未来七个交易日发生分红送转事件标的股票

序号	股票代码	股票简称	时间	是否分红	每股股利 (税前)	事件	前收盘价 (元)	前涨跌幅 (%)	股息率 (%)	每股红股及转增股本
1	600298.SH	安琪酵母	2017/4/28	是	0.30	实施公告日	23.79	-1.12	1.26	
2	601021.SH	春秋航空	2017/4/28	是	0.16	实施公告日	32.37	0.09	0.49	
3	601126.SH	四方股份	2017/4/28	是	0.18	实施公告日	10.07	-0.98	1.77	
4	600197.SH	伊力特	2017/5/3	是	0.25	股权登记日	19.11	2.80	1.31	
5	600318.SH	新力金融	2017/5/3	是	0.10	股权登记日	21.56	0.00	0.46	1.00
6	601996.SH	丰林集团	2017/5/3	是	0.10	股权登记日	9.97	7.67	1.00	1.00
7	603993.SH	洛阳钼业	2017/5/2	是	0.04	股权登记日	4.38	2.58	0.80	
8	000417.SZ	合肥百货	2017/4/28	是		股东大会通过	8.97	0.22		
9	000895.SZ	双汇发展	2017/4/28	是		股东大会通过	23.05	-0.86		
10	000963.SZ	华东医药	2017/4/28	是		股东大会通过	93.63	1.55		
11	002007.SZ	华兰生物	2017/4/28	是		股东大会通过	36.09	-0.03		
12	002148.SZ	北纬通信	2017/4/28	是		股东大会通过	20.86	3.52		
13	002158.SZ	汉钟精机	2017/4/28	是		股东大会通过	14.63	10.00		
14	002474.SZ	榕基软件	2017/4/28	是		股东大会通过	11.12	0.72		
15	300498.SZ	温氏股份	2017/4/28	是		股东大会通过	31.92	0.60		
16	600064.SH	南京高科	2017/4/28	是		股东大会通过	16.22	-0.25		
17	600068.SH	葛洲坝	2017/4/28	是		股东大会通过	12.04	2.64		
18	600315.SH	上海家化	2017/4/28	是		股东大会通过	30.22	-0.07		
19	600366.SH	宁波韵升	2017/4/28	是		股东大会通过	16.74	-1.18		
20	600456.SH	宝钛股份	2017/4/28	是		股东大会通过	22.29	3.15		
21	600655.SH	豫园商城	2017/4/28	是		股东大会通过	11.42	0.00		
22	600717.SH	天津港	2017/4/28	是		股东大会通过	14.90	0.95		
23	600987.SH	航民股份	2017/4/28	是		股东大会通过	12.34	1.15		
24	000012.SZ	南玻 A	2017/4/28	是		董事会预案	10.11	-0.49		

25	000030.SZ	富奥股份	2017/4/28	是		董事会预案	8.28	-0.72		
26	000100.SZ	TCL集团	2017/4/28	是		董事会预案	3.51	0.00		
27	000516.SZ	国际医学	2017/4/28	是		董事会预案	7.90	0.00		
28	000537.SZ	广宇发展	2017/4/28	是		董事会预案	8.69	1.05		
29	000596.SZ	古井贡酒	2017/4/28	是		董事会预案	52.37	0.89		
30	000709.SZ	河钢股份	2017/4/28	是		董事会预案	4.58	-3.17		
31	000848.SZ	承德露露	2017/4/28	是		董事会预案	10.43	-1.79		
32	000876.SZ	新希望	2017/4/28	是		董事会预案	8.15	0.00		
33	000915.SZ	山大华特	2017/4/28	是		董事会预案	45.36	-0.55		
34	000938.SZ	紫光股份	2017/4/28	是		董事会预案	52.60	2.08		
35	000998.SZ	隆平高科	2017/4/28	是		董事会预案	21.70	0.46		
36	002016.SZ	世荣兆业	2017/4/28	是		董事会预案	9.82	1.24		
37	002038.SZ	双鹭药业	2017/4/28	是		董事会预案	25.26	-0.51		
38	002071.SZ	长城影视	2017/4/28	是		董事会预案	11.16	1.27		
39	002095.SZ	生意宝	2017/4/28	是		董事会预案	31.64	-0.97		
40	002142.SZ	宁波银行	2017/4/28	是		董事会预案	17.37	0.75		
41	002151.SZ	北斗星通	2017/4/28	是		董事会预案	29.66	-2.53		
42	002161.SZ	远望谷	2017/4/28	是		董事会预案	9.12	-0.65		
43	002183.SZ	怡亚通	2017/4/28	是		董事会预案	8.80	1.15		
44	002203.SZ	海亮股份	2017/4/28	是		董事会预案	8.43	0.00		
45	002221.SZ	东华能源	2017/4/28	是		董事会预案	12.04	0.33		
46	002261.SZ	拓维信息	2017/4/28	是		董事会预案	11.32	2.91		
47	002304.SZ	洋河股份	2017/4/28	是		董事会预案	87.58	1.25		
48	002325.SZ	洪涛股份	2017/4/28	是		董事会预案	6.49	-0.92		
49	002375.SZ	亚厦股份	2017/4/28	是		董事会预案	10.04	0.90		
50	002399.SZ	海普瑞	2017/4/28	是		董事会预案	20.48	-1.59		
51	002556.SZ	辉隆股份	2017/4/28	是		董事会预案	8.17	2.38		
52	600019.SH	宝钢股份	2017/4/28	是		董事会预案	6.14	-0.32		
53	600031.SH	三一重工	2017/4/28	是		董事会预案	7.04	0.86		
54	600088.SH	中视传媒	2017/4/28	是		董事会预案	17.32	0.64		
55	600108.SH	亚盛集团	2017/4/28	是		董事会预案	4.86	0.41		
56	600119.SH	长江投资	2017/4/28	是		董事会预案	17.36	-0.12		
57	600157.SH	永泰能源	2017/4/28	是		董事会预案	3.62	-1.36		
58	600200.SH	江苏吴中	2017/4/28	是		董事会预案	15.88	1.66		
59	600257.SH	大湖股份	2017/4/28	是		董事会预案	8.01	0.00		
60	600285.SH	羚锐制药	2017/4/28	是		董事会预案	11.46	1.96		
61	600293.SH	三峡新材	2017/4/28	是		董事会预案	13.94	-4.78		
62	600392.SH	盛和资源	2017/4/28	是		董事会预案	11.77	3.88		
63	600503.SH	华丽家族	2017/4/28	是		董事会预案	6.62	-0.75		
64	600517.SH	置信电气	2017/4/28	是		董事会预案	8.71	-1.36		
65	600578.SH	京能电力	2017/4/28	是		董事会预案	4.59	0.44		
66	600592.SH	龙溪股份	2017/4/28	是		董事会预案	19.05	-1.04		
67	600612.SH	老凤祥	2017/4/28	是		董事会预案	42.40	0.71		
68	600648.SH	外高桥	2017/4/28	是		董事会预案	19.06	-1.04		
69	600759.SH	洲际油气	2017/4/28	是		董事会预案	6.38	2.57		
70	600797.SH	浙大网新	2017/4/28	是		董事会预案	12.00	-1.96		

71	600809.SH	山西汾酒	2017/4/28	是		董事会预案	31.75	2.95		
72	600827.SH	百联股份	2017/4/28	是		董事会预案	15.39	-0.65		
73	600838.SH	上海九百	2017/4/28	是		董事会预案	12.72	0.79		
74	600839.SH	四川长虹	2017/4/28	是		董事会预案	3.78	0.27		
75	600894.SH	广日股份	2017/4/28	是		董事会预案	13.54	0.15		
76	601225.SH	陕西煤业	2017/4/28	是		董事会预案	6.01	1.35		
77	601369.SH	陕鼓动力	2017/4/28	是		董事会预案	7.06	0.71		
78	000565.SZ	渝三峡 A	2017/4/28	是	0.05	除权除息日	11.42	0.26	0.44	
79	000631.SZ	顺发恒业	2017/4/28	是	0.10	除权除息日	4.63	-1.91	2.16	
80	002241.SZ	歌尔股份	2017/4/28	是	0.15	除权除息日	34.89	-0.68	0.43	1.00
81	002372.SZ	伟星新材	2017/4/28	是	0.60	除权除息日	21.52	-2.58	2.79	0.30
82	002419.SZ	天虹股份	2017/4/28	是	0.36	除权除息日	13.80	1.25	2.61	
83	600566.SH	济川药业	2017/4/28	是	0.73	除权除息日	34.99	0.03	2.09	
84	600893.SH	中航动力	2017/4/28	是	0.14	除权除息日	34.20	-0.52	0.40	

数据来源: wind、信达证券研发中心

5. 发布相关业绩报告的标的股票

今日共有万科 A、南玻 A、深赤湾 A 等 326 只标的股票发布业绩报告, 大连控股、南玻 A、富奥股份等 57 只标的股票发布业绩预告。

图表 17: 今日发布相关业绩报告的标的股票

序号	股票代码	股票简称	报告类型	业绩预告类型	同比增长(%)	前收盘价	前涨跌幅(%)
1	000002.SZ	万科 A	一季度报告			19.76	-2.95
2	000012.SZ	南玻 A	一季度报告			10.11	-0.49
3	000022.SZ	深赤湾 A	一季度报告			24.14	3.78
4	000027.SZ	深圳能源	一季度报告			6.99	0.29
5	000030.SZ	富奥股份	一季度报告			8.28	-0.72
6	000031.SZ	中粮地产	一季度报告			8.73	-0.91
7	000039.SZ	中集集团	一季度报告			15.90	-0.50
8	000100.SZ	TCL 集团	一季度报告			3.51	0.00
9	000166.SZ	申万宏源	一季度报告			5.90	-0.34
10	000338.SZ	潍柴动力	一季度报告			11.17	0.09
11	000400.SZ	许继电气	一季度报告			17.80	1.95
12	000402.SZ	金融街	一季度报告			11.60	-8.66
13	000488.SZ	晨鸣纸业	一季度报告			11.92	0.00
14	000513.SZ	丽珠集团	一季度报告			59.91	0.57
15	000516.SZ	国际医学	一季度报告			7.90	0.00
16	000531.SZ	穗恒运 A	一季度报告			10.43	0.19
17	000537.SZ	广宇发展	一季度报告			8.69	1.05
18	000541.SZ	佛山照明	一季度报告			9.86	0.61
19	000565.SZ	渝三峡 A	一季度报告			11.42	0.26
20	000581.SZ	威孚高科	一季度报告			24.86	0.28
21	000596.SZ	古井贡酒	一季度报告			52.37	0.89
22	000623.SZ	吉林敖东	一季度报告			28.76	0.84
23	000650.SZ	仁和药业	一季度报告			6.41	0.00
24	000665.SZ	湖北广电	一季度报告			13.43	0.90
25	000671.SZ	阳光城	一季度报告			5.41	2.46

26	000685.SZ	中山公用	一季度报告			10.88	0.37
27	000700.SZ	模塑科技	一季度报告			7.76	-0.64
28	000709.SZ	河钢股份	一季度报告			4.58	-3.17
29	000712.SZ	锦龙股份	一季度报告			22.89	2.65
30	000719.SZ	大地传媒	一季度报告			11.29	0.36
31	000726.SZ	鲁泰 A	一季度报告			12.35	-0.24
32	000750.SZ	国海证券	一季度报告			5.93	-0.34
33	000758.SZ	中色股份	一季度报告			7.80	2.23
34	000776.SZ	广发证券	一季度报告			16.70	-0.18
35	000790.SZ	泰合健康	一季度报告			10.19	-0.78
36	000793.SZ	华闻传媒	一季度报告			10.84	0.37
37	000828.SZ	东莞控股	一季度报告			14.60	3.99
38	000839.SZ	中信国安	一季度报告			9.16	0.77
39	000848.SZ	承德露露	一季度报告			10.43	-1.79
40	000851.SZ	高鸿股份	一季度报告			10.39	0.97
41	000858.SZ	五粮液	一季度报告			46.00	0.66
42	000869.SZ	张裕 A	一季度报告			33.77	-0.68
43	000876.SZ	新希望	一季度报告			8.15	0.00
44	000895.SZ	双汇发展	一季度报告			23.05	-0.86
45	000900.SZ	现代投资	一季度报告			8.85	-0.11
46	000915.SZ	山大华特	一季度报告			45.36	-0.55
47	000930.SZ	中粮生化	一季度报告			11.49	-2.21
48	000937.SZ	冀中能源	一季度报告			6.57	-1.05
49	000938.SZ	紫光股份	一季度报告			52.60	2.08
50	000966.SZ	长源电力	一季度报告			5.09	-2.68

数据来源: wind、信达证券研发中心

6. 标的股票限售股解禁

未来 7 个交易日共有游久游戏、申万宏源、TCL 集团等 13 只标的股票涉及限售股解禁。

图表 18: 未来七个交易日标的股票限售股解禁

序号	股票代码	股票简称	解禁时间	解禁数量(万股)	占解禁前 A 股流通股比	流通股份类型	前收盘价	前涨跌幅(%)
1	600652.SH	游久游戏	2017/5/2	3099.34	3.72	81.04	9.60	0.42
2	000166.SZ	申万宏源	2017/5/2	13500.00	0.67	36.64	5.90	-0.34
3	000100.SZ	TCL 集团	2017/5/2	0.00	0.00	73.7	3.51	0.00
4	000887.SZ	中鼎股份	2017/5/3	9920.20	8.04	98.32	22.19	0.00
5	603766.SH	隆鑫通用	2017/5/3	532.63	0.63	98.32	20.29	-0.20
6	600499.SH	科达洁能	2017/5/4	3399.09	2.41	100	7.95	-0.50
7	600807.SH	天业股份	2017/5/4	840.00	0.95	73.76	13.73	0.00
8	600497.SH	驰宏锌锗	2017/5/4	54919.96	12.74	100	6.15	0.00
9	000816.SZ	智慧农业	2017/5/4	33000.00	23.26	100	6.44	1.58
10	300002.SZ	神州泰岳	2017/5/8	2335.50	1.19	67.98	8.28	1.47
11	600138.SH	中青旅	2017/5/9	2112.18	2.92	100	20.62	-1.20
12	002092.SZ	中泰化学	2017/5/10	40553.35	18.89	64.76	12.22	-1.53

13	600804.SH	鹏博士	2017/5/10	2147.52	1.52	99.79	19.83	1.80
----	-----------	-----	-----------	---------	------	-------	-------	------

数据来源: wind、信达证券研发中心

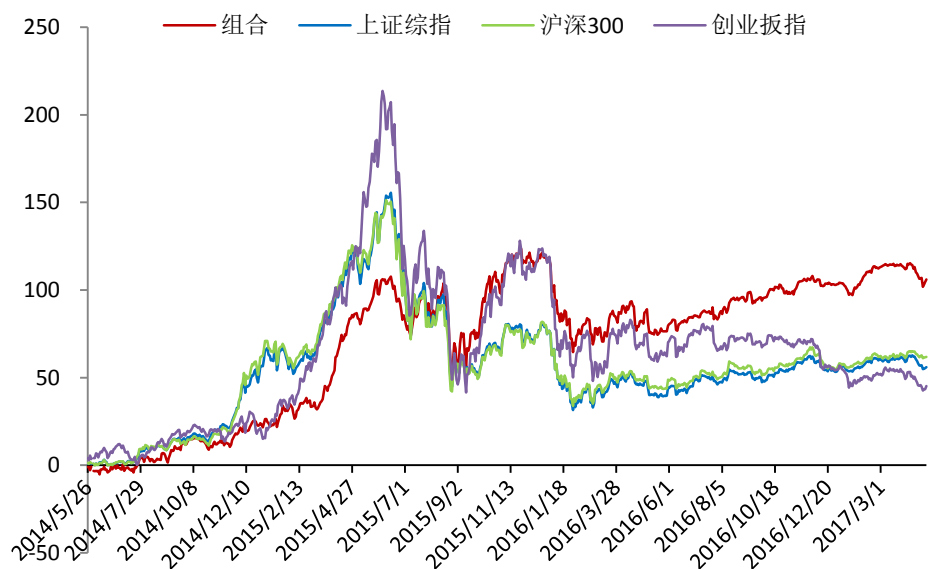
三、事件投资组合操作

说明: 本事件投资组合是由信达证券事件选股模型针对本报告第一、第二部分事件内容筛选而形成。组合单只股票权重按总资产 3% 计, 开始日期为 2014 年 5 月 23 日, 不考虑交易费用, 每日盘前制定当日投资操作, 股票买入与卖出的价格按当日均价执行。

1. 组合历史收益

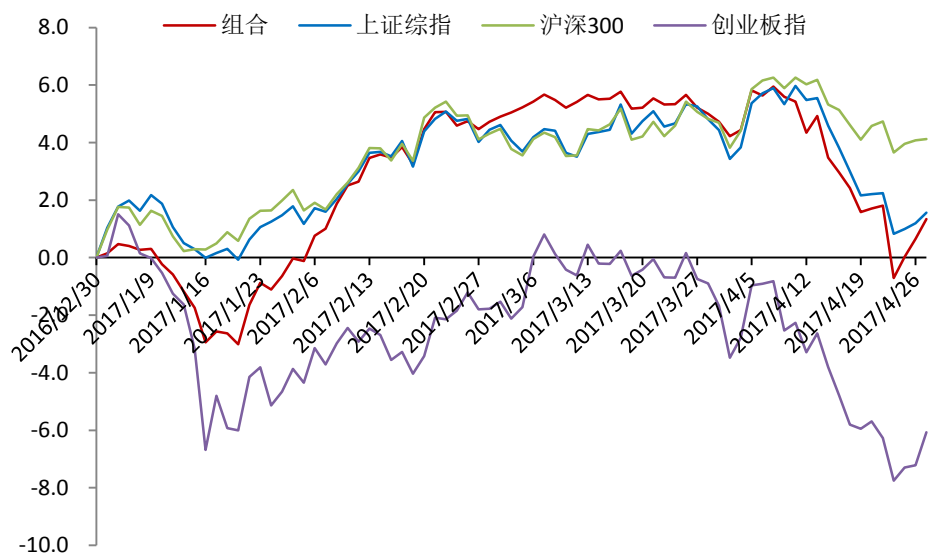
上一交易日组合收益率为 0.69%, 至 2017 年 4 月 27 日组合累计收益率为 105.96%, 分别超越上证综指、沪深 300 及创业板指 50.01、44.21 及 60.79 个百分点。

图表 19: 组合历史收益曲线



数据来源: wind、信达证券研发中心

图表 20: 组合今年以来收益曲线



数据来源: wind、信达证券研发中心

图表 21: 组合历史收益对比

收益率	近一周%	近一月%	近三月%	近六月%	近一年%	今年以来%
组合	-0.35	-4.08	4.50	3.88	15.01	1.35
上证综指	-0.58	-2.97	1.26	1.28	6.52	1.56
沪深300	0.02	-0.44	3.21	3.02	8.56	4.13
创业板指	-0.13	-5.41	-0.16	-15.56	-13.76	-6.07

数据来源: wind、信达证券研发中心

2. 今日组合操作

1) 今日拟建仓股票

今日建仓股票: 潍柴动力(业绩预增)、紫鑫药业(业绩预增)、东华能源(业绩预增)。

图表 22: 今日拟建仓股票

序号	股票代码	股票简称	权重(%)	昨日涨幅(%)	建仓理由
1	000338.SZ	潍柴动力	3.00	0.09	业绩预增
2	002118.SZ	紫鑫药业	3.00	0.15	业绩预增
3	002221.SZ	东华能源	3.00	0.33	业绩预增

数据来源: wind、信达证券研发中心

2) 今日拟平仓股票

今日拟平仓股票有宁波华翔、立讯精密等 2 只。

图表 23: 今日拟平仓股票

序号	股票代码	股票简称	买入日期	权重(%)	持有期收益率(%)
1	002048.SZ	宁波华翔	2017/3/30	3.00	-0.77
2	002475.SZ	立讯精密	2017/3/30	3.00	8.56

数据来源: wind、信达证券研发中心

3. 昨日组合操作回顾

1) 昨日建仓股票

昨日建仓股票有太阳纸业、歌尔股份、广联达等 3 只。

图表 24: 昨日建仓股票

序号	股票代码	简称	买入价格	权重(%)	建仓理由
1	002078.SZ	太阳纸业	6.87	3.00	业绩预增
2	002241.SZ	歌尔股份	34.68	3.00	业绩预增
3	002410.SZ	广联达	15.63	3.00	业绩预增

数据来源: wind、信达证券研发中心

2) 昨日平仓股票

昨日平仓股票有新大陆、北纬通信等 2 只。

图表 25: 昨日平仓股票

序号	股票代码	股票简称	建仓日期	买入价格	权重(%)	卖出价格	持有期收益率(%)
1	000997.SZ	新大陆	2017/03/29	20.39	3.00	19.95	-2.16
2	002148.SZ	北纬通信	2017/03/29	22.28	3.00	20.52	-7.89

数据来源: wind、信达证券研发中心

4. 组合成分股

至 2017 年 4 月 27 日收盘，组合共有成分股 30 只，仓位 90.01%。

图表 26：组合成分股

序号	股票代码	股票简称	买入日期	买入价格	权重(%)	昨日价格	浮动收益率(%)	相对收益率(%)
1	002129.SZ	中环股份	2016/4/1	8.92	3.00	8.27	-7.33	-12.26
2	002048.SZ	宁波华翔	2017/3/30	22.98	3.00	22.80	-0.77	1.98
3	002475.SZ	立讯精密	2017/3/30	24.41	3.00	26.50	8.56	11.31
4	002091.SZ	江苏国泰	2017/3/31	13.16	3.00	12.83	-2.50	-0.70
5	002440.SZ	闰土股份	2017/3/31	16.81	3.00	15.63	-7.04	-5.23
6	600067.SH	冠城大通	2017/3/31	6.90	3.00	6.84	-0.93	0.88
7	600141.SH	兴发集团	2017/3/31	14.55	3.00	12.62	-13.28	-11.48
8	002065.SZ	东华软件	2017/4/5	21.60	3.00	20.68	-4.27	-2.09
9	600436.SH	片仔癀	2017/4/5	52.65	3.00	57.19	8.62	10.80
10	600711.SH	盛屯矿业	2017/4/5	7.29	3.00	6.92	-5.09	-2.91
11	300070.SZ	碧水源	2017/4/6	18.61	3.00	21.11	13.41	17.02
12	600771.SH	广誉远	2017/4/6	39.91	3.00	40.12	0.54	4.15
13	600269.SH	赣粤高速	2017/4/7	5.55	3.00	5.32	-4.21	-0.28
14	600742.SH	一汽富维	2017/4/7	18.23	3.00	18.30	0.38	4.30
15	300010.SZ	立思辰	2017/4/10	15.98	3.00	14.59	-8.70	-4.61
16	300053.SZ	欧比特	2017/4/10	13.34	3.00	12.73	-4.59	-0.50
17	600362.SH	江西铜业	2017/4/10	17.65	3.00	16.28	-7.74	-3.65
18	000830.SZ	鲁西化工	2017/4/11	6.11	3.00	6.49	6.28	9.86
19	600971.SH	恒源煤电	2017/4/11	8.36	3.00	7.77	-7.09	-3.50
20	000006.SZ	深振业 A	2017/4/13	9.33	3.00	8.20	-12.12	-8.40
21	000761.SZ	本钢板材	2017/4/14	5.75	3.00	5.15	-10.41	-6.63
22	002285.SZ	世联行	2017/4/14	8.31	3.00	8.15	-1.87	1.90
23	000528.SZ	柳工	2017/4/17	8.83	3.00	8.32	-5.82	-2.93
24	600884.SH	杉杉股份	2017/4/18	16.55	3.00	16.71	0.98	3.15
25	600188.SH	兖州煤业	2017/4/20	11.42	3.00	11.55	1.13	1.71
26	600491.SH	龙元建设	2017/4/21	10.44	3.00	10.11	-3.18	-2.55
27	002405.SZ	四维图新	2017/4/26	18.57	3.00	18.84	1.43	0.87
28	002078.SZ	太阳纸业	2017/4/27	6.87	3.00	6.91	0.59	0.23
29	002241.SZ	歌尔股份	2017/4/27	34.68	3.00	34.89	0.62	0.25
30	002410.SZ	广联达	2017/4/27	15.63	3.00	15.98	2.25	1.89

数据来源：wind、信达证券研发中心

注：相对收益率是成分股相对同期上证综指的持有期收益率。

分析师简介

俞雪飞博士，金融工程高级分析师，从事证券研究 15 年，主要进行基金、股指期货、量化投资及证券行业创新业务等领域专题研究。具有扎实的证券研究理论基础、丰富的投资实践经验及出色的科研项目组织能力。作为负责人，先后在 2002 年度、2007 年度、2008 年度及 2010 年度中国证券业协会科研课题研究中获奖。

分析师声明

负责本报告全部或部分内容的每一位分析师在此申明，本人具有证券投资咨询执业资格，并在中国证券业协会注册登记为证券分析师，以勤勉的职业态度，独立、客观地出具本报告；本报告所表述的所有观点准确反映了分析师本人的研究观点；本人薪酬的任何组成部分不曾与，不与，也将不会与本报告中的具体分析意见或观点直接或间接相关。

免责声明

信达证券股份有限公司(以下简称“信达证券”)具有中国证监会批复的证券投资咨询业务资格。本报告由信达证券制作并发布。

本报告是针对与信达证券签署服务协议的签约客户的专属研究产品，为该类客户进行投资决策时提供辅助和参考，双方对权利与义务均有严格约定。本报告仅提供给上述特定客户，并不面向公众发布。信达证券不会因接收人收到本报告而视其为本公司的当然客户。客户应当认识到有关本报告的电话、短信、邮件提示仅为研究观点的简要沟通，对本报告的参考使用须以本报告的完整版本为准。

本报告是基于信达证券认为可靠的已公开信息编制，但信达证券不保证所载信息的准确性和完整性。本报告所载的意见、评估及预测仅为本报告最初出具日的观点和判断，本报告所指的证券或投资标的的价格、价值及投资收入可能会出现不同程度的波动，涉及证券或投资标的的历史表现不应作为日后表现的保证。在不同时期，或因使用不同假设和标准，采用不同观点和分析方法，致使信达证券发出与本报告所载意见、评估及预测不一致的研究报告，对此信达证券可不发出特别通知。

在任何情况下，本报告中的信息或所表述的意见并不构成对任何人的投资建议，也没有考虑到客户特殊的投资目标、财务状况或需求。客户应考虑本报告中的任何意见或建议是否符合其特定状况，若有必要应寻求专家意见。本报告所载的资料、工具、意见及推测仅供参考，并非作为或被视为出售或购买证券或其他投资标的的邀请或向人做出邀请。

在法律允许的情况下，信达证券或其关联机构可能会持有报告中涉及的公司所发行的证券并进行交易，并可能会为这些公司正在提供或争取提供投资银行业务服务。

本报告版权仅为信达证券所有。未经信达证券书面同意，任何机构和个人不得以任何形式翻版、复制、发布、转发或引用本报告的任何部分。若信达证券以外的机构向其客户发放本报告，则由该机构独自为此发送行为负责，信达证券对此等行为不承担任何责任。本报告同时不构成信达证券向发送本报告的机构之客户提供的投资建议。

如未经信达证券授权，私自转载或者转发本报告，所引起的一切后果及法律责任由私自转载或转发者承担。信达证券将保留随时追究其法律责任的权利。

风险提示

证券市场是一个风险无时不在的市场。投资者在进行证券交易时存在赢利的可能，也存在亏损的风险。建议投资者应当充分深入地了解证券市场蕴含的各项风险并谨慎行事。

本报告中所述证券不一定能在所有的国家和地区向所有类型的投资者销售，投资者应当对本报告中的信息和意见进行独立评估，并应同时考量各自的投资目的、财务状况和特定需求，必要时就法律、商业、财务、税收等方面咨询专业顾问的意见。在任何情况下，信达证券不对任何人因使用本报告中的任何内容所引致的任何损失负任何责任，投资者需自行承担风险。

机构销售联系人

区域	姓名	办公电话	手机	邮箱
华北	袁 泉	010-63081270	13671072405	yuanq@cindasc.com
华北	张 华	010-63081254	13691304086	zhanghuac@cindasc.com
华北	饶婷婷	010-63081479	18211184073	raotingting@cindasc.com
华北	巩婷婷	010-63081128	13811821399	gongtingting@cindasc.com
华东	王莉本	021-61678592	18121125183	wangliben@cindasc.com
华东	文襄琳	021-63570071	13681810356	wenxianglin@cindasc.com
华东	洪 辰	021-61678568	13818525553	hongchen@cindasc.com
华南	刘 晟	0755-82465035	13825207216	liusheng@cindasc.com
华南	易耀华	0755-82497333	18680307697	yiyahua@cindasc.com
国际	唐 蕾	010-63080945	18610350427	tanglei@cindasc.com
国际	王小乐	010-63081122	18301418636	wangxiaole@cindasc.com