

证券研究报告

金融工程与衍生品交易

融资融券日报

俞雪飞 金融工程高级分析师
执业编号: S1500510120003
联系电话: +86 10 83326567
邮箱: yuxuefei@cindasc.com

特别提示:本报告所列事件投资组合是由信达证券研发中心事件选股策略模型生成,由于模型本身的局限性及事件的复杂性,其组合收益率有着较大的不确定性,不构成对任何人的投资建议。

信达证券股份有限公司
CINDA SECURITIES CO.,LTD
北京市西城区闹市口大街9号院1号楼
邮编: 100031

融资融券每日投资参考

2017年5月16日

本期内容提要:

- 上一交易日,沪深两市融资融券余额规模为8800.74亿元(-0.25%),其中融资余额规模为8749.67亿元(-0.26%),融券余额规模为51.07亿元(+1.77%)。从融资规模来看,上一交易日沪深两市融资买入额为269.29亿元(-7.59%),融资偿还额为292.49亿元(-15.28%)。
- 上一交易日,市场指数中小板指(+0.9%)表现最好,上证综指(+0.22%)表现最弱;从行业来看,计算机(+1.8%)、综合(+1.51%)、食品饮料(+1.42%)、电子(+1.15%)、采掘(+0.95%)等行业表现较好,建筑装饰(-0.99%)、国防军工(-0.34%)、轻工制造(-0.13%)、汽车(-0.06%)、银行(-0.05%)等行业表现较弱。
- 两融标的股票中,涨幅前五名为:华远地产(+10.12%)、恒泰艾普(+10.04%)、北大医药(+10.03%)、环旭电子(+10.02%)和汉钟精机(+10.02%);跌幅前五名为:金发科技(-10.04%)、天业股份(-10.03%)、东方金钰(-8.05%)、葛洲坝(-5.52%)和光正集团(-5.41%);五日量比前五名为:卫士通(14.48)、金发科技(5.09)、中信国安(3.41)、华远地产(3.25)和北大医药(2.96)。
- 上一交易日,发生大宗交易的标的股票有陕国投A、盐湖股份、陕西金叶等14只。
- 今日共有50只标的股票停牌,其中今日没有开始停牌股票,今日复牌股票有美都能源等1只。
- 今日披露,大股东增持标的股票有铜陵有色、华闻传媒、凯迪生态等7只,无大股东减持标的股票。
- 今日披露,共有5只标的股票涉及增发事件,其中没有股票涉及董事会预案,中金岭南、泰禾集团、天音控股等5只股东大会通过,没有股票涉及增发公告日,没有股票涉及增发股份上市日。
- 今日披露,共有55只标的股票涉及分红送转事件,其中有农产品、泰禾集团、大族激光等13只股东大会通过,小天鹅A、模塑科技、国元证券等6只为实施公告日,特变电工、中钢国际、格林美等31只为股权登记日,北新建材、久立特材、海康威视等5只为除权除息日。
- 今日无标的股票业绩报告发布。
- 未来7个交易日共有中泰化学、恒泰艾普、东方财富等6只标的股票涉及限售股解禁。

事件投资组合操作

- 今日建仓股票:无。
- 今日拟平仓股票有杉杉股份等1只。
- 上一交易日组合收益率为0.41%,至2017年5月15日组合累计收益率为99.18%,分别超越上证综指、沪深300及创业板指46.3、39.66及59.08个百分点。

目录

一、上一交易日市场回顾	4
1. 融资融券规模及主要市场指数表现.....	4
2. 行业融资规模及指数表现.....	5
3. 标的 ETF 基金表现.....	6
4. 标的股票表现及融资规模.....	6
5. 标的股票大宗交易.....	9
二、今日标的股票事件提示	10
1. 标的股票停复牌.....	10
2. 大股东增减持标的股票.....	11
3. 标的股票增发.....	11
4. 标的股票分红送转.....	12
5. 发布相关业绩报告的标的股票.....	13
6. 标的股票限售股解禁.....	13
三、事件投资组合操作	14
1. 组合历史收益.....	14
2. 今日组合操作.....	15
3. 昨日组合操作回顾.....	15
4. 组合成分股.....	15

图表目录

图表 1: 近三月每日融资融券余额规模 (亿元)	4
图表 2: 近三月每日融资买入额及偿还额 (亿元)	4
图表 3: 近期主要市场指数涨跌幅 (%)	5
图表 4: 上一交易日两融标的股票分行业融资余额占流通市值比例及增速 (%)	5
图表 5: 申万行业上一交易日涨跌幅 (%)	6
图表 6: 融资融券 ETF 上一交易日涨跌幅 (%)	6
图表 7: 上一交易日涨跌幅排名前 20 标的股票	7
图表 8: 上一交易日五日量比排名前 20 标的股票	7
图表 9: 上一交易日金额流入率排名前 20 标的股票	8
图表 10: 上一交易日开盘、尾盘资金净流入排名前 20 标的股票.....	8
图表 11: 上一交易日融资余额占流通市值比例及增速排名前 10 标的股票.....	9
图表 12: 上一交易日发生大宗交易标的股票	9
图表 13: 复牌及停牌标的股票.....	10
图表 14: 大股东持股比例变动标的股票.....	11
图表 15: 未来七个交易日标的股票增发.....	12
图表 16: 未来七个交易日发生分红送转事件标的股票.....	12
图表 17: 今日发布相关业绩报告的标的股票	13
图表 18: 未来七个交易日标的股票限售解禁	13
图表 19: 组合历史收益曲线.....	14
图表 20: 组合今年以来收益曲线.....	14
图表 21: 组合历史收益对比.....	15
图表 22: 今日拟建仓股票	15

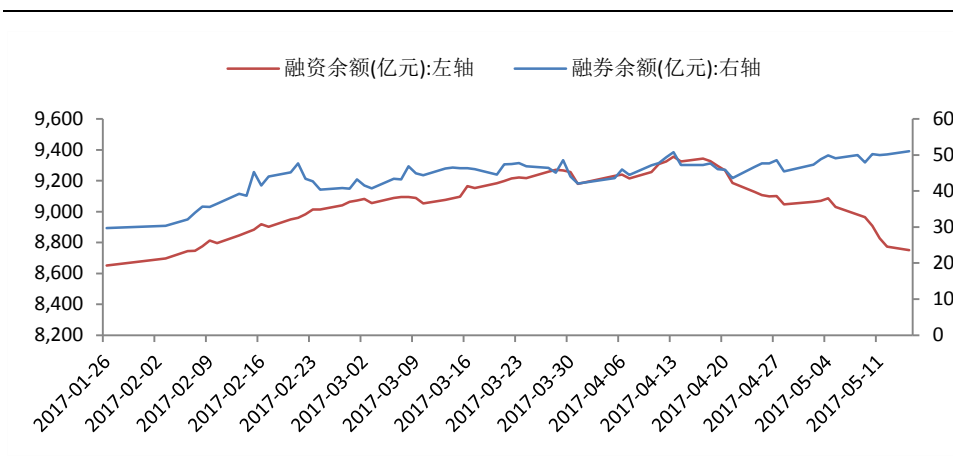
图表 23: 今日拟平仓股票.....	15
图表 24: 昨日建仓股票.....	15
图表 25: 昨日平仓股票.....	15
图表 26: 组合成分股.....	15

一、上一交易日市场回顾

1. 融资融券规模及主要市场指数表现

上一交易日，沪深两市融资融券余额规模为 8800.74 亿元(-0.25%)，其中融资余额规模为 8749.67 亿元(-0.26%)，融券余额规模为 51.07 亿元(+1.77%)。

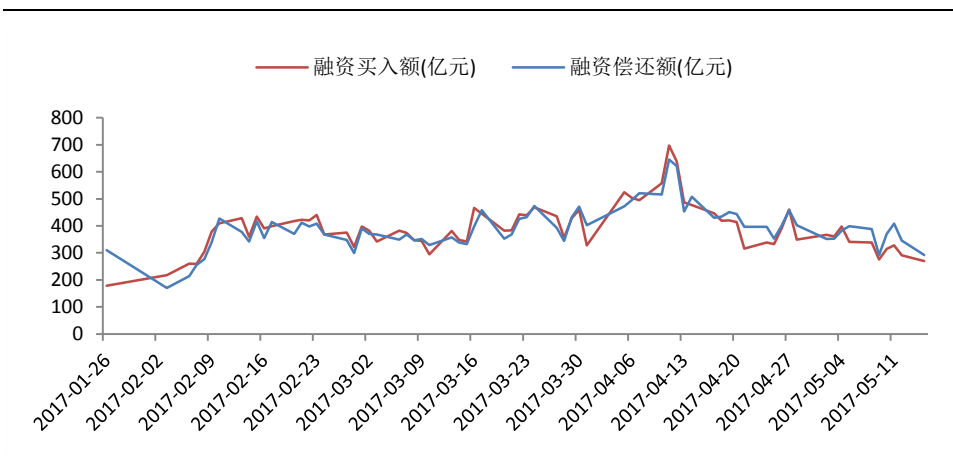
图表 1：近三月每日融资融券余额规模（亿元）



数据来源：wind、信达证券研发中心

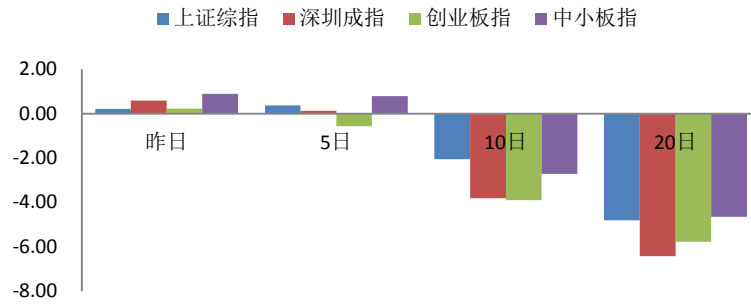
从融资规模来看，上一交易日沪深两市融资买入额为 269.29 亿元(-7.59%)，融资偿还额为 292.49 亿元(-15.28%)。

图表 2：近三月每日融资买入额及偿还额（亿元）



数据来源：wind、信达证券研发中心

上一交易日，市场指数中小板指表现较好，上涨 0.9%，上证综指表现最弱，上涨 0.22%；从 5 日涨跌幅看，中小板指表现较好，上涨 0.8%，创业板指表现最弱，下跌 0.56%；从 10 日涨跌幅看，上证综指表现较好，下跌 2.04%，创业板指表现最弱，下跌 3.9%；从 20 日涨跌幅看，中小板指表现较好，下跌 4.64%，深证成指表现最弱，下跌 6.41%。

图表 3：近期主要市场指数涨跌幅（%）


数据来源：wind、信达证券研发中心

2. 行业融资规模及指数表现

上一交易日，从两融标的股票分行业融资余额占流通市值比例及增速来看，建筑装饰(+0.29%)、家用电器(+0.29%)、非银金融(+0.09%)等行业增速居前，电子(-1.75%)、计算机(-2.07%)、休闲服务(-3.36%)等行业增速靠后。

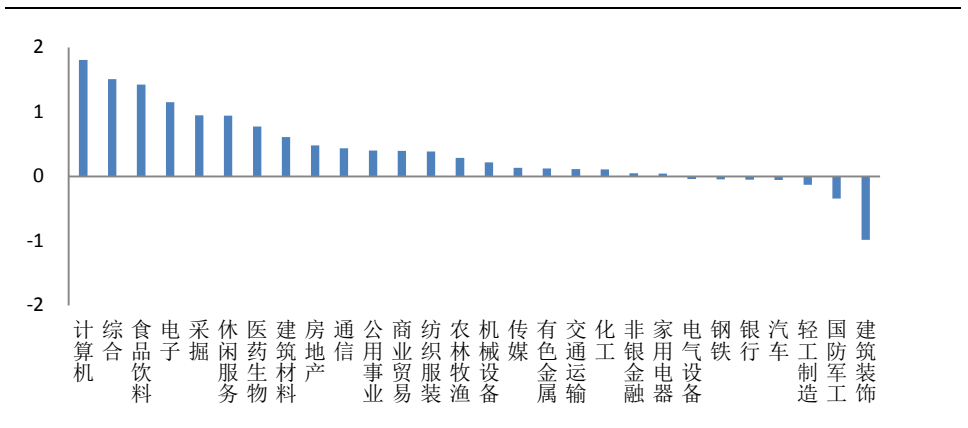
图表 4：上一交易日两融标的股票分行业融资余额占流通市值比例及增速（%）

序号	代码	行业	融资余额占流通市值比例(%)	占比增速(%)
1	801720.SI	建筑装饰	2.55	0.29
2	801110.SI	家用电器	2.18	0.29
3	801790.SI	非银金融	2.56	0.09
4	801740.SI	国防军工	4.51	-0.07
5	801780.SI	银行	0.84	-0.12
6	801730.SI	电气设备	4.23	-0.24
7	801130.SI	纺织服装	3.34	-0.29
8	801180.SI	房地产	3.97	-0.32
9	801170.SI	交通运输	2.23	-0.37
10	801140.SI	轻工制造	6.51	-0.38
11	801050.SI	有色金属	5.84	-0.54
12	801200.SI	商业贸易	5.50	-0.57
13	801040.SI	钢铁	2.80	-0.63
14	801890.SI	机械设备	3.86	-0.65
15	801710.SI	建筑材料	4.94	-0.74
16	801770.SI	通信	5.27	-0.77
17	801880.SI	汽车	2.67	-0.84
18	801760.SI	传媒	6.86	-0.97
19	801020.SI	采掘	0.87	-1.05
20	801030.SI	化工	3.07	-1.07
21	801160.SI	公用事业	2.82	-1.17
22	801120.SI	食品饮料	1.29	-1.18
23	801010.SI	农林牧渔	3.62	-1.25
24	801230.SI	综合	9.40	-1.28
25	801150.SI	医药生物	3.13	-1.47
26	801080.SI	电子	5.15	-1.75
27	801750.SI	计算机	6.03	-2.07
28	801210.SI	休闲服务	2.47	-3.36

数据来源: wind、信达证券研发中心

上一交易日,从行业板块涨跌幅来看,计算机(+1.8%)、综合(+1.51%)、食品饮料(+1.42%)、电子(+1.15%)、采掘(+0.95%)等行业表现较好,建筑装饰(-0.99%)、国防军工(-0.34%)、轻工制造(-0.13%)、汽车(-0.06%)、银行(-0.05%)等行业表现较弱。

图表 5: 申万行业上一交易日涨跌幅 (%)

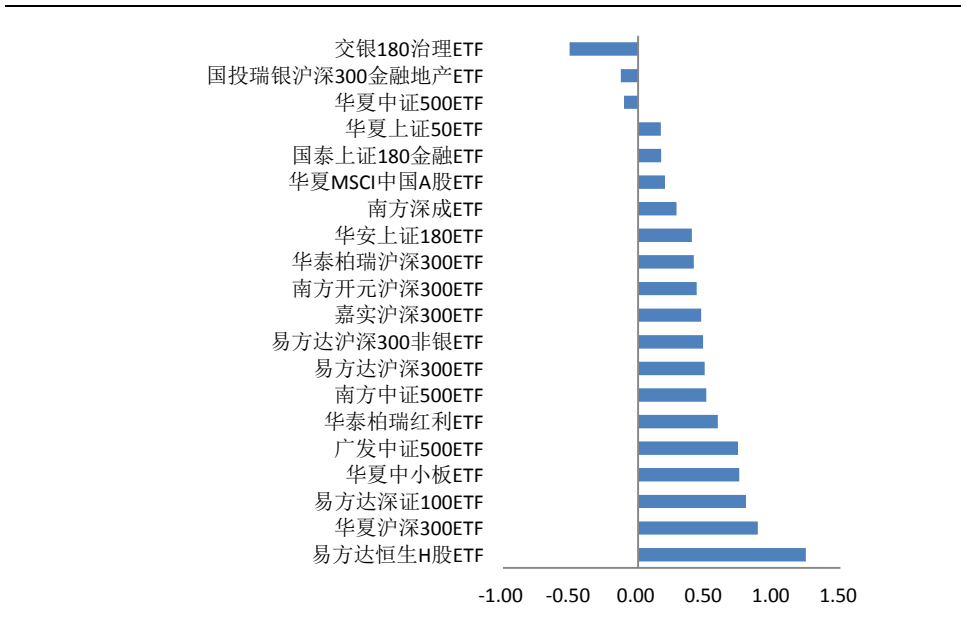


数据来源: wind、信达证券研发中心

3. 标的 ETF 基金表现

上一交易日,两融标的 ETF 基金中涨幅前三名为:易方达恒生 H 股 ETF (+1.24%)、华夏沪深 300ETF (+0.89%) 及易方达深证 100ETF (+0.8%); 跌幅前三名为:交银 180 治理 ETF (-0.51%)、国投瑞银沪深 300 金融地产 ETF (-0.13%) 及华夏中证 500ETF (-0.1%)。

图表 6: 融资融券 ETF 上一交易日涨跌幅 (%)



数据来源: wind、信达证券研发中心

4. 标的股票表现及融资规模

上一交易日,两融标的股票中,涨幅前五名为:华远地产(+10.12%)、恒泰艾普(+10.04%)、北大医药(+10.03%)、环旭电子(+10.02%)和汉钟精机(+10.02%); 跌幅前五名为:金发科技(-10.04%)、天业股份(-10.03%)、东方金钰(-8.05%)、

葛洲坝 (-5.52%) 和光正集团 (-5.41%)。

图表 7: 上一交易日涨跌幅排名前 20 标的股票

排名	涨幅前 20				跌幅前 20			
	股票代码	股票简称	股价涨幅 (%)	五日量比	股票代码	股票简称	股价跌幅 (%)	五日量比
1	600743.SH	华远地产	10.12	3.25	600143.SH	金发科技	-10.04	5.09
2	300157.SZ	恒泰艾普	10.04	1.30	600807.SH	天业股份	-10.03	2.60
3	000788.SZ	北大医药	10.03	2.96	600086.SH	东方金钰	-8.05	0.00
4	601231.SH	环旭电子	10.02	2.69	600068.SH	葛洲坝	-5.52	1.22
5	002158.SZ	汉钟精机	10.02	0.88	002524.SZ	光正集团	-5.41	0.98
6	002439.SZ	启明星辰	10.01	1.02	601139.SH	深圳燃气	-4.99	2.63
7	000839.SZ	中信国安	8.43	3.41	002051.SZ	中工国际	-4.75	0.97
8	600874.SH	创业环保	8.05	1.23	600970.SH	中材国际	-4.69	1.05
9	600260.SH	凯乐科技	7.31	1.38	000928.SZ	中钢国际	-4.50	0.93
10	002268.SZ	卫士通	7.14	14.48	600803.SH	新奥股份	-4.41	1.51
11	000402.SZ	金融街	7.08	2.21	600827.SH	百联股份	-3.96	1.17
12	600062.SH	华润双鹤	6.98	2.81	000151.SZ	中成股份	-3.60	1.08
13	000793.SZ	华闻传媒	6.08	1.58	000062.SZ	深圳华强	-3.56	0.80
14	002011.SZ	盾安环境	5.74	1.38	000905.SZ	厦门港务	-3.49	0.97
15	002410.SZ	广联达	5.59	2.62	600800.SH	天津磁卡	-3.47	1.07
16	002008.SZ	大族激光	5.39	1.13	002371.SZ	北方华创	-3.14	0.91
17	000902.SZ	新洋丰	5.19	1.94	601117.SH	中国化学	-3.14	0.83
18	601519.SH	大智慧	5.09	1.48	600449.SH	宁夏建材	-3.04	1.05
19	600747.SH	大连控股	5.02	0.74	603169.SH	兰石重装	-2.95	0.71
20	002067.SZ	景兴纸业	4.88	2.42	601800.SH	中国交建	-2.88	0.94

数据来源: wind、信达证券研发中心

上一交易日, 标的股票五日量比前五名为: 卫士通 (14.48)、金发科技 (5.09)、中信国安 (3.41)、华远地产 (3.25) 和北大医药 (2.96)。

图表 8: 上一交易日五日量比排名前 20 标的股票

排名	五日量比前 20			
	股票代码	股票简称	股价涨幅 (%)	五日量比
1	002268.SZ	卫士通	7.14	14.48
2	600143.SH	金发科技	-10.04	5.09
3	000839.SZ	中信国安	8.43	3.41
4	600743.SH	华远地产	10.12	3.25
5	000788.SZ	北大医药	10.03	2.96
6	300010.SZ	立思辰	4.47	2.86
7	600062.SH	华润双鹤	6.98	2.81
8	601231.SH	环旭电子	10.02	2.69
9	002474.SZ	榕基软件	4.09	2.65
10	601139.SH	深圳燃气	-4.99	2.63
11	002410.SZ	广联达	5.59	2.62
12	600807.SH	天业股份	-10.03	2.60
13	002067.SZ	景兴纸业	4.88	2.42
14	300090.SZ	盛运环保	3.53	2.27

15	000402.SZ	金融街	7.08	2.21
16	600566.SH	济川药业	-2.71	2.10
17	002071.SZ	长城影视	-1.50	1.96
18	000902.SZ	新洋丰	5.19	1.94
19	000665.SZ	湖北广电	-1.25	1.92
20	601688.SH	华泰证券	2.35	1.86

数据来源: wind、信达证券研发中心

上一交易日, 两融标的券中金额流入率最高的前五名是: 金发科技(99.99%)、天业股份(99.86%)、同仁堂(45.92%)、恩华药业(45.04%)、立讯精密(43.1%)。

图表 9: 上一交易日金额流入率排名前 20 标的股票

排名	股票代码	股票简称	股价涨幅 (%)	金额流入率 (%)	净流入资金 (百万)
1	600143.SH	金发科技	-10.04	99.99	44.95
2	600807.SH	天业股份	-10.03	99.86	24.59
3	600085.SH	同仁堂	1.78	45.92	103.96
4	002262.SZ	恩华药业	3.58	45.04	24.03
5	002475.SZ	立讯精密	4.81	43.10	121.33
6	600023.SH	浙能电力	0.72	37.16	34.49
7	600426.SH	华鲁恒升	2.29	35.32	17.13
8	600062.SH	华润双鹤	6.98	34.42	74.54
9	601607.SH	上海医药	3.30	33.41	85.36
10	601006.SH	大秦铁路	2.60	33.27	105.02
11	002073.SZ	软控股份	2.12	32.30	8.25
12	002294.SZ	信立泰	1.23	32.13	41.37
13	600640.SH	号百控股	1.45	31.36	6.64
14	002518.SZ	科士达	0.30	31.11	6.39
15	600376.SH	首开股份	3.80	30.91	80.49
16	600066.SH	宇通客车	2.22	30.83	51.84
17	002456.SZ	欧菲光	3.70	30.79	220.55
18	600739.SH	辽宁成大	1.39	30.70	36.80
19	002050.SZ	三花智控	3.89	30.47	85.47
20	002437.SZ	誉衡药业	0.29	29.89	11.25

数据来源: wind、信达证券研发中心

上一交易日, 两融标的券中开盘金额流入率最高的前五名是: 天业股份(74.7%)、金发科技(73.05%)、号百控股(28.01%)、华电国际(23.96%)、长江电力(22.47%); 尾盘金额流入率最高的前五名是: 号百控股(26.14%)、新华传媒(20.87%)、钢研高纳(20.86%)、三峡新材(20.13%)、泰禾集团(20%)。

图表 10: 上一交易日开盘、尾盘资金净流入排名前 20 标的股票

排名	开盘净流入资金					尾盘净流入资金				
	股票代码	股票简称	股价涨幅 (%)	金额流入率 (%)	净流入资金(百万)	股票代码	股票简称	股价涨幅 (%)	金额流入率 (%)	净流入资金(百万)
1	600807.SH	天业股份	-10.03	74.70	21.23	600640.SH	号百控股	1.45	26.14	5.54
2	600143.SH	金发科技	-10.04	73.05	36.12	600825.SH	新华传媒	1.39	20.87	4.04
3	600640.SH	号百控股	1.45	28.01	5.94	300034.SZ	钢研高纳	1.03	20.86	7.70
4	600027.SH	华电国际	0.62	23.96	10.76	600293.SH	三峡新材	0.37	20.13	7.64
5	600900.SH	长江电力	0.64	22.47	54.63	000732.SZ	泰禾集团	-0.06	20.00	9.76
6	600389.SH	江山股份	0.40	21.53	2.12	600795.SH	国电电力	0.88	17.36	49.99

7	600139.SH	西部资源	1.68	21.46	74.97	000630.SZ	铜陵有色	1.89	17.11	44.43
8	300093.SZ	金刚玻璃	0.86	18.92	8.69	600018.SH	上港集团	1.01	15.87	18.34
9	600031.SH	三一重工	0.45	18.27	33.17	002470.SZ	金正大	0.44	15.72	7.15
10	600022.SH	山东钢铁	0.40	18.26	8.17	600639.SH	浦东金桥	0.76	15.70	4.08
11	002521.SZ	齐峰新材	-0.57	17.96	3.81	600023.SH	浙能电力	0.72	15.41	14.35
12	600006.SH	东风汽车	0.17	17.91	3.56	002073.SZ	软控股份	2.12	15.30	3.96
13	601369.SH	陕鼓动力	0.78	17.58	3.89	002419.SZ	天虹股份	2.31	15.26	8.82
14	000566.SZ	海南海药	0.22	15.93	9.93	000554.SZ	泰山石油	1.46	14.48	15.61
15	601515.SH	东风股份	2.15	15.88	1.99	000404.SZ	华意压缩	2.41	14.43	5.91
16	002221.SZ	东华能源	0.54	15.27	7.45	600021.SH	上海电力	0.95	14.39	12.18
17	600728.SH	佳都科技	3.54	14.40	14.49	600787.SH	中储股份	1.98	13.93	15.84
18	600298.SH	安琪酵母	1.46	14.38	28.43	600486.SH	扬农化工	2.77	13.15	4.10
19	600036.SH	招商银行	1.62	13.61	236.52	600688.SH	上海石化	0.95	13.02	13.05
20	600330.SH	天通股份	0.46	13.56	6.08	002050.SZ	三花智控	3.89	12.94	37.12

数据来源: wind、信达证券研发中心。

上一交易日,两融标的股票中融资余额占流通市值比例前十名为金刚玻璃(26.62%)、全柴动力(23.52%)、华平股份(23.1%)等,融资余额占流通市值比例增速前十名为苏泊尔(+12.58%)、金发科技(+12.26%)、天业股份(+10.86%)等。

图表 11: 上一交易日融资余额占流通市值比例及增速排名前 10 标的股票

排名	占比前 10			增速前 10		
	股票代码	股票简称	融资余额占流通市值比例 (%)	股票代码	股票简称	占比增速 (%)
1	300093.SZ	金刚玻璃	26.62	002032.SZ	苏泊尔	12.58
2	600218.SH	全柴动力	23.52	600143.SH	金发科技	12.26
3	300074.SZ	华平股份	23.10	600807.SH	天业股份	10.86
4	300077.SZ	国民技术	21.47	600566.SH	济川药业	10.47
5	002476.SZ	宝莫股份	20.34	002524.SZ	光正集团	9.06
6	002369.SZ	卓翼科技	20.25	600068.SH	葛洲坝	8.04
7	600692.SH	亚通股份	19.77	601336.SH	新华保险	7.89
8	002148.SZ	北纬通信	19.46	600017.SH	日照港	6.97
9	000790.SZ	泰合健康	18.93	000022.SZ	深赤湾 A	6.07
10	600293.SH	三峡新材	18.86	000895.SZ	双汇发展	5.98

数据来源: wind、信达证券研发中心

5. 标的股票大宗交易

上一交易日,发生大宗交易的标的股票有陕国投 A、盐湖股份、陕西金叶等 14 只。

图表 12: 上一交易日发生大宗交易标的股票

编号	股票代码	股票简称	成交价	前一交易日收盘价	折价率 (%)	当日收盘价	成交量(万股/份/张)	成交额(万元)
1	000563.SZ	陕国投 A	5.17	5.17	0.00	5.09	45.00	232.65
2	000792.SZ	盐湖股份	14.41	14.49	-0.55	14.41	321.35	4630.67
3	000812.SZ	陕西金叶	8.29	8.42	-1.54	8.29	60.00	497.40
4	002304.SZ	洋河股份	79.11	82.90	-4.57	83.27	101.34	8017.00
5	002415.SZ	海康威视	40.16	38.90	3.24	40.16	494.94	19876.85
6	002500.SZ	山西证券	9.30	9.42	-1.27	9.30	4074.31	37891.11

7	002508.SZ	老板电器	40.00	41.93	-4.60	42.11	681.75	26318.27
8	600208.SH	新潮中宝	4.87	4.93	-1.22	4.87	5883.75	28653.86
9	600309.SH	万华化学	28.25	26.88	5.10	27.97	9.00	254.25
10	600519.SH	贵州茅台	372.12	413.47	-10.00	419.55	2.00	744.24
11	600606.SH	绿地控股	7.08	7.32	-3.28	7.34	600.00	4248.00
12	601169.SH	北京银行	8.73	8.90	-1.91	8.83	680.00	5936.40
13	601336.SH	新华保险	49.02	50.03	-2.02	49.02	30.00	1470.60
14	601992.SH	金隅股份	6.50	6.83	-4.83	6.77	35.00	227.50

数据来源: wind、信达证券研发中心

二、今日标的股票事件提示

1. 标的股票停复牌

今日共有 50 只标的股票停牌，其中今日没有开始停牌股票，今日复牌股票有美都能源等 1 只。

图表 13: 复牌及停牌标的股票

序号	股票代码	股票简称	交易状态	停牌起始日	连停天数	期间指数涨跌幅(%)	涉及事件
1	600175.SH	美都能源	复牌	2017-05-09	7	0.38	重要事项未公告
2	600372.SH	中航电子	停牌	2017-05-12	4	0.94	重要事项未公告
3	600460.SH	士兰微	停牌	2017-05-12	4	0.94	重要事项未公告
4	600699.SH	均胜电子	停牌	2017-05-12	4	0.94	重要事项未公告
5	000503.SZ	海虹控股	停牌	2017-05-11	5	1.23	重大事项
6	600289.SH	亿阳信通	停牌	2017-05-10	6	0.31	重要事项未公告
7	600653.SH	中华控股	停牌	2017-05-08	8	-0.41	重大资产重组
8	000656.SZ	金科股份	停牌	2017-05-05	11	-1.19	重大事项
9	000099.SZ	中信海直	停牌	2017-05-04	12	-1.44	重大事项
10	002070.SZ	众和股份	停牌	2017-05-02	14	-2.04	实施退市风险警示
11	601872.SH	招商轮船	停牌	2017-05-02	14	-2.04	重要事项未公告
12	002399.SZ	海普瑞	停牌	2017-04-28	18	-1.97	重大事项
13	002571.SZ	德力股份	停牌	2017-04-28	18	-1.97	重大事项
14	000887.SZ	中鼎股份	停牌	2017-04-27	19	-1.61	重大资产重组
15	600318.SH	新力金融	停牌	2017-04-27	19	-1.61	公司申请停牌对相关事项进行核查
16	000506.SZ	中润资源	停牌	2017-04-25	21	-2.54	重大资产重组
17	600568.SH	中珠医疗	停牌	2017-04-25	21	-2.54	重大资产重组
18	601717.SH	郑煤机	停牌	2017-04-24	22	-2.54	重大资产重组
19	000100.SZ	TCL 集团	停牌	2017-04-21	25	-2.58	重大事项
20	002252.SZ	上海莱士	停牌	2017-04-21	25	-2.58	重大事项
21	600100.SH	同方股份	停牌	2017-04-21	25	-2.58	重大资产重组
22	300168.SZ	万达信息	停牌	2017-04-20	26	-2.54	重大事项
23	601608.SH	中信重工	停牌	2017-04-19	27	-3.33	重要事项未公告
24	300104.SZ	乐视网	停牌	2017-04-17	29	-4.80	重大资产重组
25	600643.SH	爱建集团	停牌	2017-04-17	29	-4.80	公司申请停牌对相关事项进行核查
26	002642.SZ	荣之联	停牌	2017-04-10	36	-5.98	重大事项
27	600547.SH	山东黄金	停牌	2017-04-06	40	-5.51	重要事项未公告

28	600050.SH	中国联通	停牌	2017-04-05	41	-4.11	重要事项未公告
29	600609.SH	金杯汽车	停牌	2017-03-20	57	-4.55	重大资产重组
30	002128.SZ	露天煤业	停牌	2017-03-17	60	-5.47	重大资产重组
31	600277.SH	亿利洁能	停牌	2017-03-06	71	-3.98	重大资产重组
32	600481.SH	双良节能	停牌	2017-02-21	84	-4.62	重大资产重组
33	600490.SH	鹏欣资源	停牌	2017-02-21	84	-4.62	重大资产重组
34	002049.SZ	紫光国芯	停牌	2017-02-20	85	-3.49	重大资产重组
35	000979.SZ	中弘股份	停牌	2017-02-10	95	-2.92	重大资产重组
36	600387.SH	海越股份	停牌	2017-02-08	97	-1.99	重大资产重组
37	600559.SH	老白干酒	停牌	2017-01-23	113	-1.05	重大资产重组
38	300315.SZ	掌趣科技	停牌	2017-01-19	117	-0.73	重大资产重组
39	600239.SH	云南城投	停牌	2017-01-18	118	-0.60	重大资产重组
40	600146.SH	商赢环球	停牌	2017-01-05	131	-2.17	重大资产重组
41	600406.SH	国电南瑞	停牌	2016-12-29	138	-0.39	重大资产重组
42	600485.SH	信威集团	停牌	2016-12-26	141	-0.64	重大资产重组
43	600655.SH	豫园商城	停牌	2016-12-20	147	-0.89	重大资产重组
44	600654.SH	中安消	停牌	2016-12-14	153	-2.05	重大资产重组
45	300065.SZ	海兰信	停牌	2016-12-08	159	-4.10	重大资产重组
46	002400.SZ	省广股份	停牌	2016-11-28	169	-5.26	重大事项
47	600551.SH	时代出版	停牌	2016-11-28	169	-5.26	重大资产重组
48	600673.SH	东阳光科	停牌	2016-11-15	182	-3.74	重大资产重组
49	002025.SZ	航天电器	停牌	2016-09-12	246	0.37	重大资产重组
50	300088.SZ	长信科技	停牌	2016-09-12	246	0.37	重大资产重组
51	002129.SZ	中环股份	停牌	2016-04-25	386	4.43	重大事项

数据来源: wind、信达证券研发中心。

注: 期间指数涨跌幅指的是停牌期间上证指数涨跌幅。

2. 大股东增减持标的股票

今日披露, 大股东增持标的股票有铜陵有色、华闻传媒、凯迪生态等 7 只, 无大股东减持标的股票。

图表 14: 大股东持股比例变动标的股票

编号	股票代码	股票简称	公告日期	变动截止日期	变动方向	变动数量占流通股比 (%)	通过大宗交易变动比例 (%)	变动后持股比例 (%)	交易平均价	变动期间股票均价	前涨跌幅 (%)
1	000630.SZ	铜陵有色	2017/5/16	2017/5/15	增持	0.30	0.00		2.65	2.65	1.89
2	000630.SZ	铜陵有色	2017/5/16	2017/5/11	增持	0.44	0.00		2.93	3.23	1.89
3	000793.SZ	华闻传媒	2017/5/16	2017/5/15	增持	0.68	0.00	0.62	10.90	10.79	6.08
4	000939.SZ	凯迪生态	2017/5/16	2017/5/15	增持	0.09	0.00	29.08	10.07	10.00	0.80
5	002244.SZ	滨江集团	2017/5/16	2017/5/15	增持	0.01	0.00			6.74	-0.44
6	600518.SH	康美药业	2017/5/16	2017/5/15	增持	0.12	0.00	31.59	20.86	20.82	1.21
7	600595.SH	中孚实业	2017/5/16	2017/5/15	增持	0.06	0.00	49.91	4.56	4.55	0.88
8	603766.SH	隆鑫通用	2017/5/16	2017/5/12	增持	0.06	0.00		19.57	19.52	1.55

数据来源: wind、信达证券研发中心

3. 标的股票增发

今日披露, 共有 5 只标的股票涉及增发事件, 其中没有股票涉及董事会预案, 中金

岭南、泰禾集团、天音控股等 5 只股东大会通过，没有股票涉及增发公告日，没有股票涉及增发股份上市日。

图表 15: 未来七个交易日标的股票增发

序号	股票代码	股票简称	时间	事件	事件价格	增发方式	前收盘价	前涨跌幅 (%)
1	000060.SZ	中金岭南	2017-05-16	股东大会通过		定向	9.63	0.42
2	000732.SZ	泰禾集团	2017-05-16	股东大会通过		定向	15.88	-0.06
3	000829.SZ	天音控股	2017-05-16	股东大会通过	10.55	定向	9.99	2.67
4	000979.SZ	中弘股份	2017-05-16	股东大会通过		定向	2.66	0.00
5	600584.SH	长电科技	2017-05-16	股东大会通过	17.61	定向	17.14	2.70

数据来源: wind、信达证券研发中心

4. 标的股票分红送转

今日披露，共有 55 只标的股票涉及分红送转事件，其中有农产品、泰禾集团、大族激光等 13 只股东大会通过，小天鹅 A、模塑科技、国元证券等 6 只为实施公告日，特变电工、中钢国际、格林美等 31 只为股权登记日，北新建材、久立特材、海康威视等 5 只为除权除息日。

图表 16: 未来七个交易日发生分红送转事件标的股票

序号	股票代码	股票简称	时间	是否分红	每股股利 (税前)	事件	前收盘价 (元)	前涨跌幅 (%)	股息率 (%)	每股红股及转增股本
1	000418.SZ	小天鹅 A	2017/5/16	是	0.75	实施公告日	45.36	1.48	1.65	
2	000700.SZ	模塑科技	2017/5/16	是	0.11	实施公告日	7.15	-1.79	1.54	
3	000728.SZ	国元证券	2017/5/16	是	0.30	实施公告日	17.91	0.06	1.68	0.50
4	000899.SZ	赣能股份	2017/5/16	是	0.30	实施公告日	8.29	0.00	3.62	
5	002431.SZ	棕榈股份	2017/5/16	是	0.02	实施公告日	10.55	0.00	0.19	
6	600633.SH	浙数文化	2017/5/16	是	0.10	实施公告日	18.77	0.64	0.51	
7	600089.SH	特变电工	2017/5/19	是	0.21	股权登记日	10.04	-1.67	2.09	
8	000928.SZ	中钢国际	2017/5/18	是	0.05	股权登记日	17.20	-4.50	0.29	0.80
9	002340.SZ	格林美	2017/5/18	是	0.01	股权登记日	6.79	-0.59	0.15	0.30
10	300205.SZ	天喻信息	2017/5/18	是	0.03	股权登记日	10.77	0.19	0.28	
11	600284.SH	浦东建设	2017/5/18	是	0.16	股权登记日	10.67	0.66	1.46	
12	600382.SH	广东明珠	2017/5/18	是	0.04	股权登记日	14.90	-0.33	0.23	
13	600422.SH	昆药集团	2017/5/18	是	0.18	股权登记日	11.02	0.00	1.63	
14	600460.SH	士兰微	2017/5/18	是	0.03	股权登记日	6.09	0.00	0.41	
15	600597.SH	光明乳业	2017/5/18	是	0.15	股权登记日	11.66	-0.09	1.29	
16	600773.SH	西藏城投	2017/5/18	是	0.01	股权登记日	10.38	-1.80	0.10	
17	601555.SH	东吴证券	2017/5/18	是	0.15	股权登记日	11.35	0.62	1.32	
18	000877.SZ	天山股份	2017/5/17	是	0.04	股权登记日	14.26	0.28	0.25	
19	002229.SZ	鸿博股份	2017/5/17	是	0.02	股权登记日	17.25	0.41	0.09	0.50
20	002307.SZ	北新路桥	2017/5/17	是	0.08	股权登记日	21.87	-2.50	0.37	
21	002493.SZ	荣盛石化	2017/5/17	是	0.12	股权登记日	13.30	0.38	0.90	0.50
22	300015.SZ	爱尔眼科	2017/5/17	是	0.18	股权登记日	32.88	0.98	0.55	0.50
23	600120.SH	浙江东方	2017/5/17	是	0.13	股权登记日	26.73	-0.41	0.49	
24	600170.SH	上海建工	2017/5/17	是	0.13	股权登记日	4.58	0.22	2.84	0.19
25	600309.SH	万华化学	2017/5/17	是	0.50	股权登记日	27.97	4.06	1.79	0.20
26	600310.SH	桂东电力	2017/5/17	是	0.08	股权登记日	7.12	3.49	1.12	

27	600482.SH	中国动力	2017/5/17	是	0.22	股权登记日	27.53	0.15	0.80	
28	600596.SH	新安股份	2017/5/17	是	0.10	股权登记日	7.61	0.26	1.31	
29	600702.SH	沱牌舍得	2017/5/17	是	0.07	股权登记日	23.84	3.70	0.30	
30	600711.SH	盛屯矿业	2017/5/17	是	0.02	股权登记日	6.30	0.64	0.32	
31	603766.SH	隆鑫通用	2017/5/17	是	0.50	股权登记日	19.66	1.55	2.54	1.50
32	000563.SZ	陕国投A	2017/5/16	是	0.02	股权登记日	5.09	-1.55	0.39	
33	000598.SZ	兴蓉环境	2017/5/16	是	0.06	股权登记日	5.50	0.00	1.06	
34	000719.SZ	大地传媒	2017/5/16	是	0.18	股权登记日	10.42	0.19	1.73	
35	600109.SH	国金证券	2017/5/16	是	0.05	股权登记日	11.76	1.99	0.43	
36	600113.SH	浙江东日	2017/5/16	是	0.01	股权登记日	15.08	-0.46	0.07	
37	600409.SH	三友化工	2017/5/16	是	0.13	股权登记日	9.07	1.34	1.38	
38	000061.SZ	农产品	2017/5/16	是		股东大会通过	8.64	0.23		
39	000732.SZ	泰禾集团	2017/5/16	是		股东大会通过	15.88	-0.06		
40	002008.SZ	大族激光	2017/5/16	是		股东大会通过	32.25	5.39		
41	002024.SZ	苏宁云商	2017/5/16	是		股东大会通过	10.40	1.27		
42	300020.SZ	银江股份	2017/5/16	是		股东大会通过	14.00	0.36		
43	300191.SZ	潜能恒信	2017/5/16	是		股东大会通过	22.60	3.43		
44	600201.SH	生物股份	2017/5/16	是		股东大会通过	32.39	-0.64		
45	600289.SH	亿阳信通	2017/5/16	是		股东大会通过	11.00	0.00		
46	600329.SH	中新药业	2017/5/16	是		股东大会通过	16.94	-0.35		
47	600387.SH	海越股份	2017/5/16	是		股东大会通过	17.94	0.00		
48	600491.SH	龙元建设	2017/5/16	是		股东大会通过	9.45	-1.87		
49	600584.SH	长电科技	2017/5/16	是		股东大会通过	17.14	2.70		
50	600872.SH	中炬高新	2017/5/16	是		股东大会通过	17.35	2.97		
51	000786.SZ	北新建材	2017/5/16	是	0.18	除权除息日	13.99	0.87	1.29	
52	002318.SZ	久立特材	2017/5/16	是	0.06	除权除息日	8.07	0.25	0.74	
53	002415.SZ	海康威视	2017/5/16	是	0.60	除权除息日	40.16	3.24	1.49	0.50
54	600176.SH	中国巨石	2017/5/16	是	0.25	除权除息日	11.15	1.64	2.24	0.20
55	600655.SH	豫园商城	2017/5/16	是	0.10	除权除息日	11.42	0.00	0.88	

数据来源: wind、信达证券研发中心

5. 发布相关业绩报告的标的股票

今日无标的股票业绩报告发布。

图表 17: 今日发布相关业绩报告的标的股票

序号	股票代码	股票简称	报告类型	业绩预告类型	同比增长(%)	前收盘价	前涨跌幅(%)
1							

数据来源: wind、信达证券研发中心

6. 标的股票限售股解禁

未来7个交易日共有中泰化学、恒泰艾普、东方财富等6只标的股票涉及限售股解禁。

图表 18: 未来七个交易日标的股票限售解禁

序号	股票代码	股票简称	解禁时间	解禁数量(万股)	占解禁前A股流通股比	流通股份类型	前收盘价	前涨跌幅(%)
1	002092.SZ	中泰化学	2017/5/16	30510.56	14.21	78.97	11.61	-1.36

2	300157.SZ	恒泰艾普	2017/5/17	3135.12	4.40	86.08	12.82	10.04
3	300059.SZ	东方财富	2017/5/17	24640.66	5.77	80.25	10.63	-2.48
4	600770.SH	综艺股份	2017/5/19	19540.00	15.03	100	7.18	0.28
5	600222.SH	太龙药业	2017/5/23	1909.49	3.33	93.69	6.25	-1.42
6	600811.SH	东方集团	2017/5/25	85125.10	29.79	88.13	6.38	-0.47

数据来源: wind、信达证券研发中心

三、事件投资组合操作

说明: 本事件投资组合是由信达证券事件选股模型针对本报告第一、第二部分事件内容筛选而形成。组合单只股票权重按总资产 3% 计, 开始日期为 2014 年 5 月 23 日, 不考虑交易费用, 每日盘前制定当日投资操作, 股票买入与卖出的价格按当日均价执行。

1. 组合历史收益

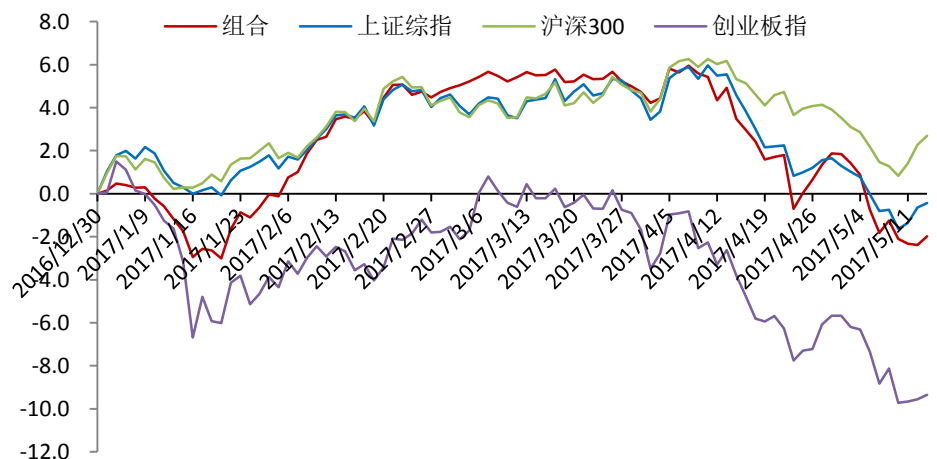
上一交易日组合收益率为 0.41%, 至 2017 年 5 月 15 日组合累计收益率为 99.18%, 分别超越上证综指、沪深 300 及创业板指 46.3、39.66 及 59.08 个百分点。

图表 19: 组合历史收益曲线



数据来源: wind、信达证券研发中心

图表 20: 组合今年以来收益曲线



数据来源: wind、信达证券研发中心

图表 21: 组合历史收益对比

收益率	近一周%	近一月%	近三月%	近六月%	近一年%	今年以来%
组合	-0.17	-6.07	-4.51	-1.60	13.75	-1.99
上证综指	-0.41	-6.04	-2.92	-3.31	9.10	-0.43
沪深300	0.49	-3.36	0.09	-0.53	10.75	2.69
创业板指	-2.18	-7.25	-7.08	-17.16	-13.42	-9.35

数据来源: wind、信达证券研发中心

2. 今日组合操作

1) 今日拟建仓股票

今日建仓股票: 无。

图表 22: 今日拟建仓股票

序号	股票代码	股票简称	权重(%)	昨日涨幅(%)	建仓理由
1					

数据来源: wind、信达证券研发中心

2) 今日拟平仓股票

今日拟平仓股票有杉杉股份等 1 只。

图表 23: 今日拟平仓股票

序号	股票代码	股票简称	买入日期	权重(%)	持有期收益率(%)
1	600884.SH	杉杉股份	2017/4/18	3.00	-11.83

数据来源: wind、信达证券研发中心

3. 昨日组合操作回顾

1) 昨日建仓股票

昨日无成功建仓股票。

图表 24: 昨日建仓股票

序号	股票代码	简称	买入价格	权重(%)	建仓理由
1					

数据来源: wind、信达证券研发中心

2) 昨日平仓股票

昨日平仓股票有柳工等 1 只。

图表 25: 昨日平仓股票

序号	股票代码	股票简称	建仓日期	买入价格	权重(%)	卖出价格	持有期收益率(%)
1	000528.SZ	柳工	2017/04/17	8.83	3.00	8.04	-9.00

数据来源: wind、信达证券研发中心

4. 组合成分股

至 2017 年 5 月 15 日收盘, 组合共有成分股 14 只, 仓位 42%。

图表 26: 组合成分股

序号	股票代码	股票简称	买入日期	买入价格	权重(%)	昨日价格	浮动收益率(%)	相对收益率(%)
1	002129.SZ	中环股份	2016/4/1	8.92	3.00	8.27	-7.33	-10.20

2	600884.SH	杉杉股份	2017/4/18	16.55	3.00	14.59	-11.83	-7.73
3	600188.SH	兖州煤业	2017/4/20	11.42	3.00	10.35	-9.38	-6.84
4	600491.SH	龙元建设	2017/4/21	10.44	3.00	9.45	-9.50	-6.92
5	002405.SZ	四维图新	2017/4/26	18.57	3.00	17.47	-5.94	-4.53
6	002078.SZ	太阳纸业	2017/4/27	6.87	3.00	6.53	-4.94	-3.33
7	002241.SZ	歌尔股份	2017/4/27	17.26	3.00	18.02	4.38	5.99
8	002410.SZ	广联达	2017/4/27	15.32	3.00	16.63	8.52	10.14
9	000338.SZ	潍柴动力	2017/4/28	11.22	3.00	10.78	-3.91	-1.94
10	002118.SZ	紫鑫药业	2017/4/28	6.52	3.00	6.46	-0.99	0.97
11	002221.SZ	东华能源	2017/4/28	11.86	3.00	11.09	-6.51	-4.55
12	000525.SZ	红太阳	2017/5/2	19.96	3.00	17.16	-14.01	-11.97
13	002151.SZ	北斗星通	2017/5/2	29.64	3.00	27.80	-6.21	-4.17
14	600210.SH	紫江企业	2017/5/2	5.49	3.00	5.43	-1.09	0.95

数据来源: wind、信达证券研发中心

注: 相对收益率是成分股相对同期上证综指的持有期收益率。

分析师简介

俞雪飞博士，金融工程高级分析师，从事证券研究 15 年，主要进行基金、股指期货、量化投资及证券行业创新业务等领域专题研究。具有扎实的证券研究理论基础、丰富的投资实践经验及出色的科研项目组织能力。作为负责人，先后在 2002 年度、2007 年度、2008 年度及 2010 年度中国证券业协会科研课题研究中获奖。

分析师声明

负责本报告全部或部分内容的每一位分析师在此申明，本人具有证券投资咨询执业资格，并在中国证券业协会注册登记为证券分析师，以勤勉的职业态度，独立、客观地出具本报告；本报告所表述的所有观点准确反映了分析师本人的研究观点；本人薪酬的任何组成部分不曾与，不与，也将不会与本报告中的具体分析意见或观点直接或间接相关。

免责声明

信达证券股份有限公司(以下简称“信达证券”)具有中国证监会批复的证券投资咨询业务资格。本报告由信达证券制作并发布。

本报告是针对与信达证券签署服务协议的签约客户的专属研究产品，为该类客户进行投资决策时提供辅助和参考，双方对权利与义务均有严格约定。本报告仅提供给上述特定客户，并不面向公众发布。信达证券不会因接收人收到本报告而视其为本公司的当然客户。客户应当认识到有关本报告的电话、短信、邮件提示仅为研究观点的简要沟通，对本报告的参考使用须以本报告的完整版本为准。

本报告是基于信达证券认为可靠的已公开信息编制，但信达证券不保证所载信息的准确性和完整性。本报告所载的意见、评估及预测仅为本报告最初出具日的观点和判断，本报告所指的证券或投资标的的价格、价值及投资收入可能会出现不同程度的波动，涉及证券或投资标的的历史表现不应作为日后表现的保证。在不同时期，或因使用不同假设和标准，采用不同观点和分析方法，致使信达证券发出与本报告所载意见、评估及预测不一致的研究报告，对此信达证券可不发出特别通知。

在任何情况下，本报告中的信息或所表述的意见并不构成对任何人的投资建议，也没有考虑到客户特殊的投资目标、财务状况或需求。客户应考虑本报告中的任何意见或建议是否符合其特定状况，若有必要应寻求专家意见。本报告所载的资料、工具、意见及推测仅供参考，并非作为或被视为出售或购买证券或其他投资标的的邀请或向人做出邀请。

在法律允许的情况下，信达证券或其关联机构可能会持有报告中涉及的公司所发行的证券并进行交易，并可能会为这些公司正在提供或争取提供投资银行业务服务。

本报告版权仅为信达证券所有。未经信达证券书面同意，任何机构和个人不得以任何形式翻版、复制、发布、转发或引用本报告的任何部分。若信达证券以外的机构向其客户发放本报告，则由该机构独自为此发送行为负责，信达证券对此等行为不承担任何责任。本报告同时不构成信达证券向发送本报告的机构之客户提供的投资建议。

如未经信达证券授权，私自转载或者转发本报告，所引起的一切后果及法律责任由私自转载或转发者承担。信达证券将保留随时追究其法律责任的权利。

风险提示

证券市场是一个风险无时不在的市场。投资者在进行证券交易时存在赢利的可能，也存在亏损的风险。建议投资者应当充分深入地了解证券市场蕴含的各项风险并谨慎行事。

本报告中所述证券不一定能在所有的国家和地区向所有类型的投资者销售，投资者应当对本报告中的信息和意见进行独立评估，并应同时考量各自的投资目的、财务状况和特定需求，必要时就法律、商业、财务、税收等方面咨询专业顾问的意见。在任何情况下，信达证券不对任何人因使用本报告中的任何内容所引致的任何损失负任何责任，投资者需自行承担风险。

机构销售联系人

区域	姓名	办公电话	手机	邮箱
华北	袁 泉	010-63081270	13671072405	yuanq@cindasc.com
华北	张 华	010-63081254	13691304086	zhanghuac@cindasc.com
华北	饶婷婷	010-63081479	18211184073	raotingting@cindasc.com
华北	巩婷婷	010-63081128	13811821399	gongtingting@cindasc.com
华东	王莉本	021-61678592	18121125183	wangliben@cindasc.com
华东	文襄琳	021-63570071	13681810356	wenxianglin@cindasc.com
华东	洪 辰	021-61678568	13818525553	hongchen@cindasc.com
华南	刘 晟	0755-82465035	13825207216	liusheng@cindasc.com
华南	易耀华	0755-82497333	18680307697	yiyahua@cindasc.com
国际	唐 蕾	010-63080945	18610350427	tanglei@cindasc.com
国际	王小乐	010-63081122	18301418636	wangxiaole@cindasc.com