

A 股 融 资 融 券 日 报

【06 月 01 日】

上海万得信息技术股份有限公司
Shanghai Wind Information Co., Ltd.

地址: 上海市浦东新区福山路 33 号建工大厦 9 楼
邮编 Zip: 200120
电话 Tel: (8621)6888 2280
传真 Fax: (8621)6888 2281
Email: sales@wind.com.cn
<http://www.wind.com.cn>

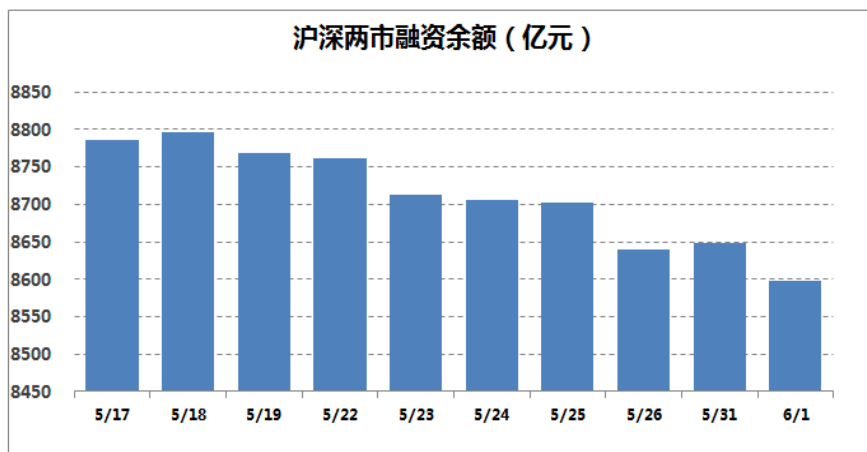
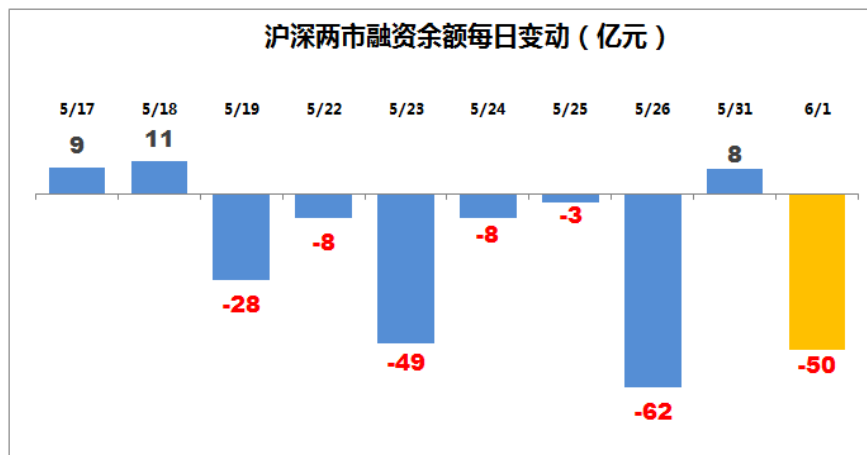
1 市场回顾:

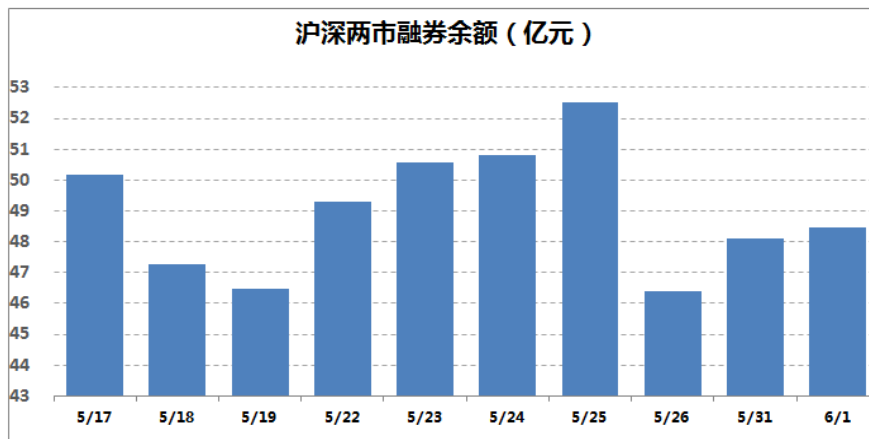
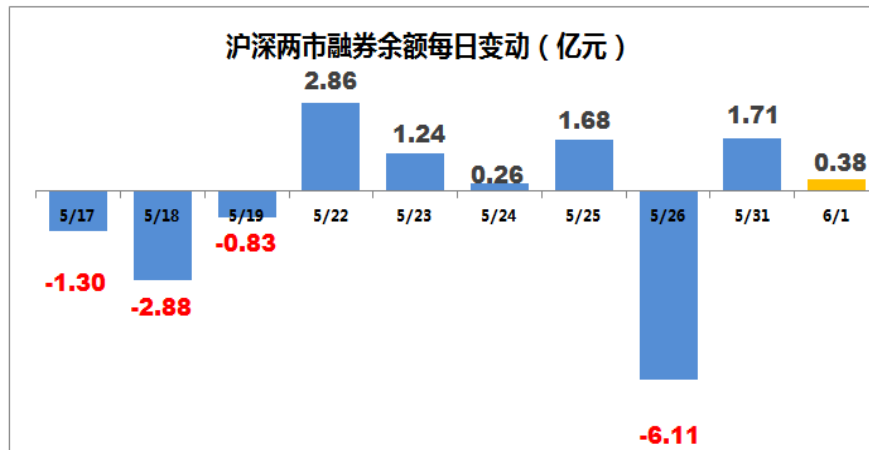
名称	收盘价	日涨跌幅(%)
上证综指	3,102.62	-0.47
深证成指	9,730.33	-1.36
沪深 300	3,497.74	0.14

截至周四（6月1日），A股融资融券余额为8646.28亿元，较前一交易日的8696.25亿元减少49.97亿元。

融资余额 (亿元)	环比 (%)	当日买入额 (亿元)	环比 (%)	当日偿还额 (亿元)	环比 (%)
8597.81	-0.58	287.16	-10.87	337.50	7.49

融券余额 (亿元)	环比 (%)	当日卖出量 (亿股)	环比 (%)	融券余量 (亿股)	环比 (%)
48.48	0.79	0.84	-6.62	5.88	2.79





1.1 融资融券 ETF 交易统计

表一 ETF 融资余额前十名

序号	证券代码	证券简称	当日融资余额(万元)	环比(%)
1	518880	华安黄金 ETF	173.83	0
2	510300	华泰柏瑞沪深 300ETF	173.29	-0.09
3	510900	易方达恒生 H 股 ETF	69.35	0.17
4	510050	华夏上证 50ETF	62.76	-0.08
5	159919	嘉实沪深 300ETF	18.13	-0.07
6	159901	易方达深证 100ETF	5.56	-0.36
7	510180	华安上证 180ETF	3.55	-0.19
8	159902	华夏中小板 ETF	1.98	4.36
9	159920	华夏恒生 ETF	1.83	83.09
10	510500	南方中证 500ETF	1.60	-0.10

表二 ETF 融券余额前十名

序号	证券代码	证券简称	当日融券余额(万元)	环比(%)
1	510500	南方中证 500ETF	5.67	-1.61
2	510300	华泰柏瑞沪深 300ETF	2.44	9.86
3	510050	华夏上证 50ETF	0.47	11.33
4	159902	华夏中小板 ETF	0.20	71.68
5	159919	嘉实沪深 300ETF	0.18	-1.09
6	510180	华安上证 180ETF	0.06	-20.50
7	159901	易方达深证 100ETF	0.05	2.76
8	518880	华安黄金 ETF	0.01	-7.20
9	159903	南方深成 ETF	0	-1.69
10	510880	华泰柏瑞红利 ETF	0	0.25

1.2 融资融券个股交易统计

1.2.1 融券余额前十名标的股票

表五融券余额前十名标的股票

序号	证券代码	证券简称	当日融券余额 (亿元)	环比 (%)	占流通市值 比例 (%)
1	601318	中国平安	114.40	0.20	2.30
2	601166	兴业银行	111.22	-0.57	3.52
3	600016	民生银行	87.54	0.41	3.69
4	600030	中信证券	77.02	0.56	4.79
5	000725	京东方 A	66.44	1.01	5.07
6	601668	中国建筑	54.10	-0.68	1.90
7	300059	东方财富	49.46	-0.47	13.52
8	600050	中国联通	43.76	-0.40	2.76
9	600340	华夏幸福	40.50	-3.03	3.91
10	300104	乐视网	40.18	-0.25	10.29

融券余额前十名标的股票

表六融券余额前十名标的股票

序号	证券代码	证券简称	当日融券余额 (亿元)	环比 (%)	占流通市值 比例 (%)
1	601398	工商银行	2.03	2.48	0.01
2	600837	海通证券	1.50	-3.96	0.12
3	601166	兴业银行	1.33	0.83	0.04

4	000709	河钢股份	1.32	-12	0.29
5	601328	交通银行	1.27	14.48	0.05
6	601169	北京银行	1.23	16.73	0.09
7	601318	中国平安	1.10	-1.18	0.02
8	601688	华泰证券	1.05	-0.71	0.11
9	600519	贵州茅台	0.78	0.10	0.01
10	600036	招商银行	0.77	9.36	0.02

1.2.2 融资买入额和融资偿还额排名前 10

Wind 资讯统计显示，沪深两市融资买入额为 287.16 亿元，前一交易日为 322.20 亿元；融资偿还额为 337.50 亿元，前一交易日为 313.99 亿元；当日的融券卖出量为 8433.82 万股，前一交易日为 9031.83 万股。

从个券（含 ETF）来看，共有 927 只个券出现融资买入，981 只个券出现融资偿还。其中，融资买入额和融资偿还额排名前 10 股票如下：

表七融资买入额前十个股

序号	证券代码	证券简称	融资买入额 (亿元)	占总额比 例 (%)	股价涨跌 幅 (%)	占流通市值 比例 (%)
1	600340	华夏幸福	7.37	2.62	4.59	0.71
2	002011	盾安环境	4.90	1.74	1.48	4.48
3	601318	中国平安	4.80	1.71	2	0.10
4	601668	中国建筑	3.78	1.34	1.48	0.13
5	000725	京东方 A	3.59	1.28	0	0.27
6	300157	恒泰艾普	3.21	1.14	-8.14	5.04
7	600008	首创股份	3.05	1.08	-7.33	0.98
8	002460	赣锋锂业	3.04	1.08	-5.62	1.49
9	600874	创业环保	2.90	1.03	-7.91	1.47
10	601166	兴业银行	2.82	1	0.18	0.09

表八融资偿还额前十个股

序号	证券代码	证券简称	融资偿还额 (亿元)	占总额比 例 (%)	股价涨跌 幅 (%)	占流通市值 比例 (%)
1	600340	华夏幸福	8.64	2.61	4.59	0.83
2	002011	盾安环境	4.58	1.38	1.48	4.19
3	601318	中国平安	4.57	1.38	2	0.09
4	601668	中国建筑	4.15	1.25	1.48	0.15
5	600008	首创股份	4.08	1.23	-7.33	1.31
6	601166	兴业银行	3.45	1.04	0.18	0.11

7	002460	赣锋锂业	3.19	0.96	-5.62	1.56
8	300157	恒泰艾普	3.09	0.93	-8.14	4.85
9	002431	棕榈股份	3.03	0.91	-8.09	3.11
10	601992	金隅股份	3.03	0.91	-5.78	0.58

1.2.3 融券卖出量和融券偿还量排名前 10

融券方面，582 只个券出现融券卖出，616 只个券出现融券偿还。其中，融券卖出量和融券偿还量排名前 10 股票如下：

表九融券卖出量前十个股

序号	证券代码	证券简称	融券卖出量 (万股)	占总额比 例 (%)	股价涨跌 幅 (%)	占流通股数 比例 (%)
1	601818	光大银行	356.12	5.68	0.50	0.01
2	601328	交通银行	284.17	4.53	0.81	0.01
3	000709	河钢股份	282.74	4.51	-4.73	0.03
4	600016	民生银行	279.52	4.45	-0.12	0.01
5	600028	中国石化	279.05	4.45	0.96	0
6	002011	盾安环境	241.60	3.85	1.48	0.29
7	000728	国元证券	211.95	3.38	1.32	0.07
8	601169	北京银行	209.35	3.34	0.45	0.01
9	600029	南方航空	197.03	3.14	1.97	0.03
10	601398	工商银行	183.88	2.93	1.14	0

表十融券偿还量前十个股

序号	证券代码	证券简称	融券偿还量 (万股)	占总额比 例 (%)	股价涨跌 幅 (%)	占流通股数 比例 (%)
1	000709	河钢股份	541.24	9.47	-4.73	0.05
2	600109	国金证券	246.97	4.32	-4.01	0.08
3	002011	盾安环境	197.35	3.45	1.48	0.24
4	600000	浦发银行	148.16	2.59	0.62	0.01
5	601398	工商银行	133.96	2.34	1.14	0
6	600030	中信证券	128.65	2.25	-0.43	0.01
7	600028	中国石化	124.75	2.18	0.96	0
8	000728	国元证券	122.35	2.14	1.32	0.04
9	601988	中国银行	109.25	1.91	0.27	0
10	600022	山东钢铁	70	1.22	-1.15	0.01

1.2.4 融资买入额占流通市值百分比排名前 10

表十一 融资买入额占流通市值百分比排名前 10

序号	证券代码	证券简称	融资买入额 (亿元)	占总额比 例 (%)	股价涨跌 幅 (%)	占流通市值 比例 (%)
1	300157	恒泰艾普	3.21	1.14	-8.14	5.04
2	002011	盾安环境	4.90	1.74	1.48	4.48
3	002148	北纬通信	1.53	0.54	-10.04	3.76
4	002431	棕榈股份	2.54	0.90	-8.09	2.61
5	002158	汉钟精机	2.16	0.77	-8.25	2.44
6	300055	万邦达	2.02	0.72	-4.93	1.94
7	600756	浪潮软件	1.10	0.39	-4.20	1.68
8	600135	乐凯胶片	0.94	0.33	-4.26	1.62
9	002140	东华科技	1.05	0.37	-1.07	1.61
10	600155	宝硕股份	0.98	0.35	-4.03	1.58

1.2.5 融资偿还额占流通市值百分比排名前 10

表十二 融资偿还额占流通市值百分比排名前 10

序号	证券代码	证券简称	融资偿还额 (亿元)	占总额比 例 (%)	股价涨跌 幅 (%)	占流通市值 比例 (%)
1	300157	恒泰艾普	3.09	0.93	-8.14	4.85
2	002011	盾安环境	4.58	1.38	1.48	4.19
3	002148	北纬通信	1.55	0.47	-10.04	3.80
4	002431	棕榈股份	3.03	0.91	-8.09	3.11
5	002524	光正集团	0.79	0.24	-10.04	2.48
6	600135	乐凯胶片	1.31	0.40	-4.26	2.26
7	002158	汉钟精机	1.95	0.59	-8.25	2.20
8	002140	东华科技	1.43	0.43	-1.07	2.19
9	300055	万邦达	2.14	0.64	-4.93	2.05
10	600155	宝硕股份	1.10	0.33	-4.03	1.78

1.2.6 融券卖出量占流通股数百分比排名前 10

表十三 融券卖出量占流通股数百分比排名前 10

序号	证券代码	证券简称	融券卖出量 (亿元)	占总额比 例 (%)	股价涨跌 幅 (%)	占流通市值 比例 (%)
1	002011	盾安环境	241.60	3.85	1.48	0.29
2	000728	国元证券	211.95	3.38	1.32	0.07
3	000049	德赛电池	8.13	0.13	2.21	0.04

4	300355	蒙草生态	26.19	0.42	-6.20	0.04
5	600029	南方航空	197.03	3.14	1.97	0.03
6	600116	三峡水利	22.71	0.36	-5.92	0.03
7	000709	河钢股份	282.74	4.51	-4.73	0.03
8	600449	宁夏建材	7.38	0.12	-4.36	0.02
9	002073	软控股份	14.14	0.23	-5.60	0.02
10	002148	北纬通信	9.34	0.15	-10.04	0.02

1.2.7 融券偿还量占流通股数百分比排名前 10

表十四融券偿还量占流通股数百分比排名前10

序号	证券代码	证券简称	融券偿还量 (万股)	占总额比 例 (%)	股价涨跌幅 (%)	占流通股数 比例 (%)
1	002011	盾安环境	197.35	3.45	1.48	0.24
2	600109	国金证券	246.97	4.32	-4.01	0.08
3	600545	新疆城建	31.56	0.55	-3.30	0.05
4	000709	河钢股份	541.24	9.47	-4.73	0.05
5	000728	国元证券	122.35	2.14	1.32	0.04
6	000811	烟台冰轮	17.40	0.30	-6.38	0.04
7	601002	晋亿实业	21.50	0.38	-2.78	0.03
8	600516	方大炭素	34.36	0.60	-2.34	0.02
9	000897	津滨发展	31.49	0.55	-3.98	0.02
10	000501	鄂武商 A	11.51	0.20	-2.14	0.02

2 当日转融通交易

表十五转融通交易

转融资期末金 额 (亿元)	增减值 (亿元)	转融券期末余 量 (万股)	增减值 (万股)	转融券期末余 额 (万元)	增减值 (万元)
672.36	0	32179.64	-723.47	277982.41	-770.23

更多精彩资讯可以下载万得移动产品，点击链接，即刻体验

<http://m.wind.com.cn/minisite/stockmaster.aspx?sid=207A33FB>

或扫描二维码下载：



3 公司介绍

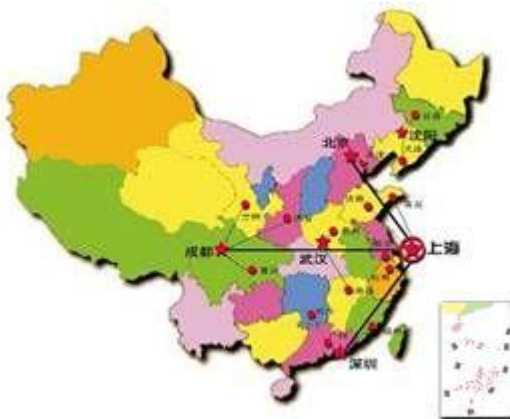
上海万得信息技术股份有限公司（Wind 资讯）是中国大陆领先的金融数据、信息和软件服务企业，总部位于上海陆家嘴金融中心，在香港、北京、深圳、成都、沈阳、武汉等地设有分支机构和销售服务中心。Wind 资讯服务过的证券、基金、保险、银行、投资公司等金融企业超过 1500 家，包括中国排名前 50 名的证券公司、最大的保险公司、最大的证券研究所、最早的基金公司以及四大国有商业银行等金融龙头企业。

在金融财经数据领域，Wind 资讯已建成国内最完整、最准确的以金融证券数据为核心的一流大型金融工程和财经数据仓库，数据内容涵盖股票、基金、债券、外汇、保险、期货、金融衍生品、现货交易、宏观经济、财经新闻等领域。

针对专业投资机构、研究机构、个人投资者、金融学术机构、金融监管机构等客户不同的需求，Wind 资讯开发了一系列围绕信息检索、数据提取、投资组合管理应用等领域的专业分析软件与应用工具。用户可以通过 Wind 资讯金融终端在线使用我们提供的全方位金融信息和服务。

我们同样为金融机构提供个性化的解决方案，包含投资管理、数量化金融研发、在线证券电子商务、金融信息整合等产品开发和服务。

The World's Leading Provider of Chinese Financial Data and Solutions



上海万得信息技术股份有限公司
Shanghai Wind Information Co., Ltd.
地址: 上海市浦东新区福山路 33 号建工大厦 9 楼
邮编 Zip: 200120
电话 Tel: (8621)6888 2280
传真 Fax: (8621)6888 2281
Email: sales@wind.com.cn
<http://www.wind.com.cn>