

证券研究报告

金融工程与衍生品交易

融资融券日报

俞雪飞 金融工程高级分析师
执业编号: S1500510120003
联系电话: +86 10 83326567
邮箱: yuxuefei@cindasc.com

特别提示: 本报告所列事件投资组合是由信达证券研发中心事件选股策略模型生成, 由于模型本身的局限性及事件的复杂性, 其组合收益率有着较大的不确定性, 不构成对任何人的投资建议。

信达证券股份有限公司
CINDA SECURITIES CO.,LTD
北京市西城区闹市口大街9号院1号楼
邮编: 100031

融资融券每日投资参考

2017年6月9日

本期内容提要:

- 上一交易日, 沪深两市融资融券余额规模为 8668.33 亿元(+0.09%), 其中融资余额规模为 8623.42 亿元(+0.07%), 融券余额规模为 44.92 亿元(+3.89%)。从融资规模来看, 上一交易日沪深两市融资买入额为 358.59 亿元(-10.93%), 融资偿还额为 352.33 亿元(-3.91%)。
- 上一交易日, 市场指数中深证成指 (+0.38%) 表现最好, 创业板指 (-0.28%) 表现最弱; 从行业来看, 家用电器 (+2.56%)、食品饮料 (+1.72%)、非银金融 (+1.18%)、建筑材料(+1.01%)、汽车(+0.76%)等行业表现较好, 机械设备(-0.35%)、采掘(-0.35%)、国防军工 (-0.27%)、有色金属 (-0.21%)、化工 (-0.2%) 等行业表现较弱。
- 两融标的股票中, 涨幅前五名为: 三峡新材 (+9.98%)、游久游戏 (+9.98%)、广田集团 (+9.97%)、华域汽车 (+7.88%) 和北方华创 (+7.37%); 跌幅前五名为: 德赛电池 (-6.39%)、千山药机 (-4.53%)、东方金钰 (-3.76%)、恒泰艾普 (-3.16%) 和创业环保 (-3.15%); 五日量比前五名为: 雅戈尔 (7.02)、广田集团 (5.74)、国际医学 (4.62)、日海通讯 (4.26) 和方正科技 (4)。
- 上一交易日, 发生大宗交易的标的股票有国药一致、金融街、广发证券等 18 只。
- 今日共有 55 只标的股票停牌, 其中今日开始停牌股票有锦龙股份等 1 只, 今日复牌股票有德豪润达等 1 只。
- 今日披露, 大股东增持标的股票有滨江集团、国机汽车、龙净环保等 3 只, 无大股东减持标的股票。
- 今日披露, 共有 3 只标的股票涉及增发事件, 其中没有股票涉及董事会预案, 海航投资、圣农发展等 2 只股东大会通过, 紫金矿业等 1 只为增发公告日, 没有股票涉及增发股份上市日。
- 今日披露, 共有 114 只标的股票涉及分红送转事件, 其中有鞍钢股份、紫光股份、爱施德等 12 只股东大会通过, 申万宏源、金融街、晨鸣纸业等 26 只为实施公告日, 中成股份、申万宏源、金融街等 56 只为股权登记日, 国海证券、长江证券、新和成等 20 只为除权除息日。
- 今日无标的股票业绩报告发布。
- 未来 7 个交易日共有远光软件、温氏股份、上海莱士等 17 只标的股票涉及限售股解禁。

事件投资组合操作

- 今日建仓股票: 无。
- 今日无拟平仓股票。
- 上一交易日组合收益率为-0.02%, 至 2017 年 6 月 8 日组合累计收益率为 100.01%, 分别超越上证综指、沪深 300 及创业板指 44.15、32.89 及 58.63 个百分点。

目录

一、上一交易日市场回顾.....	4
1. 融资融券规模及主要市场指数表现.....	4
2. 行业融资规模及指数表现.....	5
3. 标的 ETF 基金表现.....	6
4. 标的股票表现及融资规模.....	6
5. 标的股票大宗交易.....	9
二、今日标的股票事件提示.....	10
1. 标的股票停复牌.....	10
2. 大股东增减持标的股票.....	11
3. 标的股票增发.....	12
4. 标的股票分红送转.....	12
5. 发布相关业绩报告的标的股票.....	14
6. 标的股票限售股解禁.....	14
三、事件投资组合操作.....	15
1. 组合历史收益.....	15
2. 今日组合操作.....	16
3. 昨日组合操作回顾.....	16
4. 组合成分股.....	17

图表目录

图表 1: 近三月每日融资融券余额规模 (亿元)	4
图表 2: 近三月每日融资买入额及偿还额 (亿元)	4
图表 3: 近期主要市场指数涨跌幅 (%)	5
图表 4: 上一交易日两融标的股票分行业融资余额占流通市值比例及增速 (%)	5
图表 5: 申万行业上一交易日涨跌幅 (%)	6
图表 6: 融资融券 ETF 上一交易日涨跌幅 (%)	6
图表 7: 上一交易日涨跌幅排名前 20 标的股票	7
图表 8: 上一交易日五日量比排名前 20 标的股票	7
图表 9: 上一交易日金额流入率排名前 20 标的股票	8
图表 10: 上一交易日开盘、尾盘资金净流入排名前 20 标的股票.....	8
图表 11: 上一交易日融资余额占流通市值比例及增速排名前 10 标的股票.....	9
图表 12: 上一交易日发生大宗交易标的股票	9
图表 13: 复牌及停牌标的股票.....	10
图表 14: 大股东持股比例变动标的股票.....	11
图表 15: 未来七个交易日标的股票增发.....	12
图表 16: 未来七个交易日发生分红送转事件标的股票.....	12
图表 17: 今日发布相关业绩报告的标的股票	14
图表 18: 未来七个交易日标的股票限售解禁	14
图表 19: 组合历史收益曲线.....	15
图表 20: 组合今年以来收益曲线.....	16
图表 21: 组合历史收益对比.....	16
图表 22: 今日拟建仓股票	16

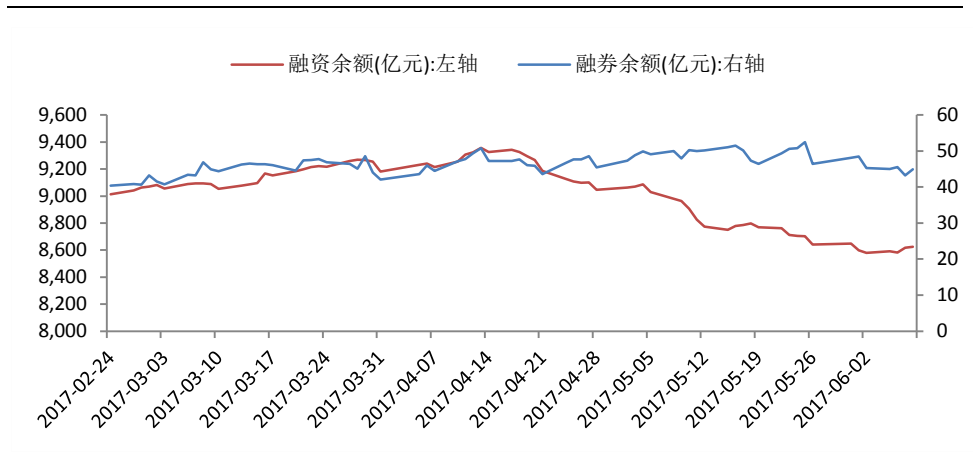
图表 23: 今日拟平仓股票.....	16
图表 24: 昨日建仓股票.....	17
图表 25: 昨日平仓股票.....	17
图表 26: 组合成分股.....	17

一、上一交易日市场回顾

1. 融资融券规模及主要市场指数表现

上一交易日，沪深两市融资融券余额规模为 8668.33 亿元(+0.09%)，其中融资余额规模为 8623.42 亿元(+0.07%)，融券余额规模为 44.92 亿元(+3.89%)。

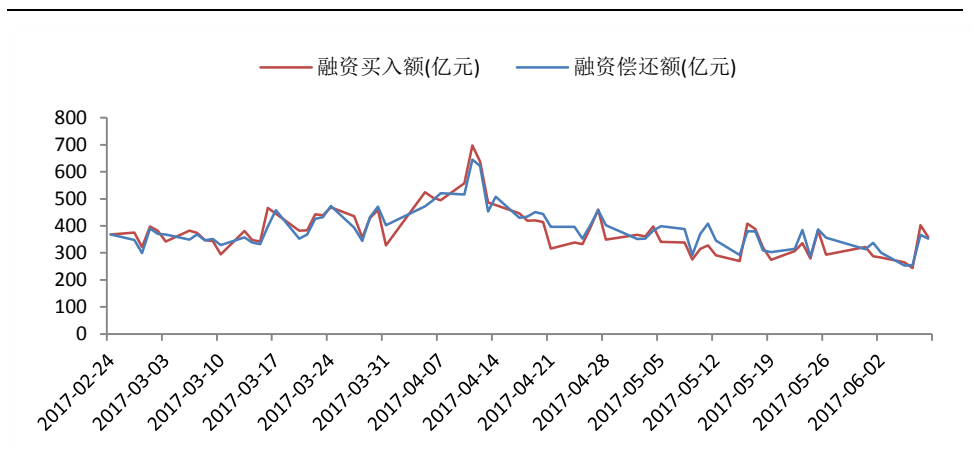
图表 1：近三月每日融资融券余额规模（亿元）



数据来源：wind、信达证券研发中心

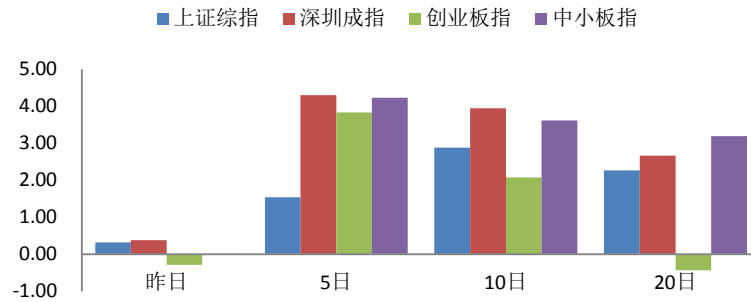
从融资规模来看，上一交易日沪深两市融资买入额为 358.59 亿元(-10.93%)，融资偿还额为 352.33 亿元(-3.91%)。

图表 2：近三月每日融资买入额及偿还额（亿元）



数据来源：wind、信达证券研发中心

上一交易日，市场指数中深证成指表现较好，上涨 0.38%，创业板指表现最弱，下跌 0.28%；从 5 日涨跌幅看，深证成指表现较好，上涨 4.3%，上证综指表现最弱，上涨 1.54%；从 10 日涨跌幅看，深证成指表现较好，上涨 3.94%，创业板指表现最弱，上涨 2.08%；从 20 日涨跌幅看，中小板指表现较好，上涨 3.19%，创业板指表现最弱，下跌 0.43%。

图表 3: 近期主要市场指数涨跌幅 (%)


数据来源: wind、信达证券研发中心

2. 行业融资规模及指数表现

上一交易日, 从两融标的股票分行业融资余额占流通市值比例及增速来看, 轻工制造(+0.87%)、机械设备(+0.55%)、电气设备(+0.48%)等行业增速居前, 非银金融(-1.35%)、汽车(-1.49%)、家用电器(-3.18%)等行业增速靠后。

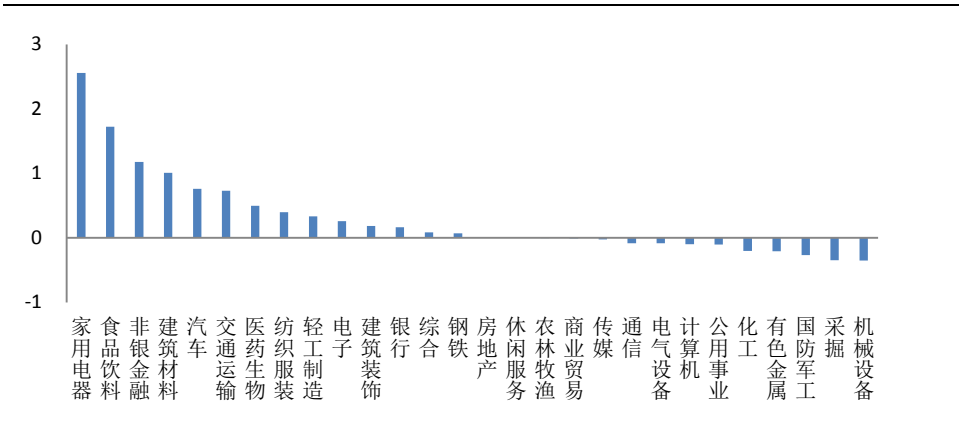
图表 4: 上一交易日两融标的股票分行业融资余额占流通市值比例及增速 (%)

序号	代码	行业	融资余额占流通市值比例(%)	占比增速(%)
1	801140.SI	轻工制造	6.20	0.87
2	801890.SI	机械设备	3.82	0.55
3	801730.SI	电气设备	4.15	0.48
4	801720.SI	建筑装饰	2.39	0.37
5	801050.SI	有色金属	5.72	0.34
6	801180.SI	房地产	3.69	0.32
7	801780.SI	银行	0.86	0.21
8	801020.SI	采掘	0.84	0.13
9	801080.SI	电子	5.06	-0.02
10	801010.SI	农林牧渔	3.47	-0.04
11	801120.SI	食品饮料	1.18	-0.06
12	801750.SI	计算机	5.68	-0.10
13	801030.SI	化工	2.99	-0.13
14	801770.SI	通信	4.95	-0.17
15	801760.SI	传媒	6.69	-0.27
16	801200.SI	商业贸易	5.26	-0.29
17	801740.SI	国防军工	4.25	-0.33
18	801230.SI	综合	8.63	-0.35
19	801170.SI	交通运输	2.09	-0.37
20	801160.SI	公用事业	2.66	-0.38
21	801040.SI	钢铁	2.58	-0.41
22	801130.SI	纺织服装	3.18	-0.45
23	801210.SI	休闲服务	2.19	-0.75
24	801150.SI	医药生物	2.93	-0.78
25	801710.SI	建筑材料	4.90	-0.87
26	801790.SI	非银金融	2.38	-1.35
27	801880.SI	汽车	2.47	-1.49
28	801110.SI	家用电器	1.95	-3.18

数据来源: wind、信达证券研发中心

上一交易日,从行业板块涨跌幅来看,家用电器(+2.56%)、食品饮料(+1.72%)、非银金融(+1.18%)、建筑材料(+1.01%)、汽车(+0.76%)等行业表现较好,机械设备(-0.35%)、采掘(-0.35%)、国防军工(-0.27%)、有色金属(-0.21%)、化工(-0.2%)等行业表现较弱。

图表 5: 申万行业上一交易日涨跌幅 (%)

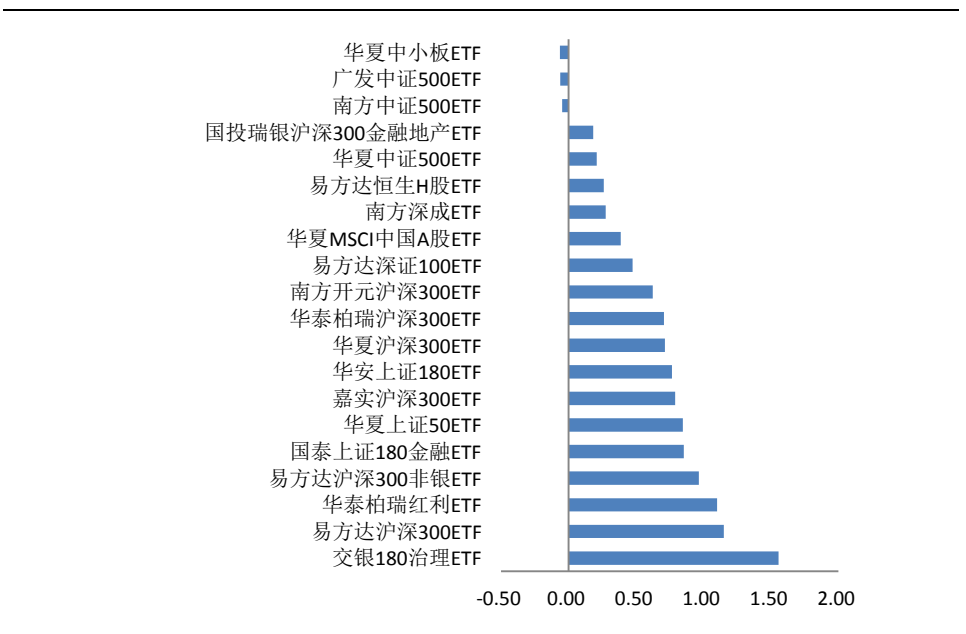


数据来源: wind、信达证券研发中心

3. 标的 ETF 基金表现

上一交易日,两融标的 ETF 基金中涨幅前三名为:交银 180 治理 ETF (+1.55%)、易方达沪深 300ETF (+1.15%) 及华泰柏瑞红利 ETF (+1.1%);跌幅前三名为:华夏中小板 ETF (-0.06%)、广发中证 500ETF (-0.06%) 及南方中证 500ETF (-0.05%)。

图表 6: 融资融券 ETF 上一交易日涨跌幅 (%)



数据来源: wind、信达证券研发中心

4. 标的股票表现及融资规模

上一交易日,两融标的股票中,涨幅前五名为:三峡新材(+9.98%)、游久游戏(+9.98%)、广田集团(+9.97%)、华域汽车(+7.88%)和北方华创(+7.37%);跌幅前五名为:德赛电池(-6.39%)、千山药机(-4.53%)、东方金钰(-3.76%)、恒泰艾普(-3.16%)和创业环保(-3.15%)。

图表 7：上一交易日涨跌幅排名前 20 标的股票

排名	涨幅前 20				跌幅前 20			
	股票代码	股票简称	股价涨幅 (%)	五日量比	股票代码	股票简称	股价跌幅 (%)	五日量比
1	600293.SH	三峡新材	9.98	3.71	000049.SZ	德赛电池	-6.39	1.68
2	600652.SH	游久游戏	9.98	0.09	300216.SZ	千山药机	-4.53	2.42
3	002482.SZ	广田集团	9.97	5.74	600086.SH	东方金钰	-3.76	1.74
4	600741.SH	华域汽车	7.88	2.60	300157.SZ	恒泰艾普	-3.16	0.89
5	002371.SZ	北方华创	7.37	2.54	600874.SH	创业环保	-3.15	0.94
6	600887.SH	伊利股份	6.39	2.47	000966.SZ	长源电力	-3.06	0.97
7	000551.SZ	创元科技	6.27	2.93	002140.SZ	东华科技	-2.95	0.60
8	600260.SH	凯乐科技	6.05	2.37	002158.SZ	汉钟精机	-2.64	1.03
9	000538.SZ	云南白药	5.46	2.44	000062.SZ	深圳华强	-2.62	0.93
10	600601.SH	方正科技	5.45	4.00	300128.SZ	锦富技术	-2.62	0.69
11	600570.SH	恒生电子	5.44	2.07	002146.SZ	荣盛发展	-2.49	0.89
12	600389.SH	江山股份	5.39	1.86	600406.SH	国电南瑞	-2.47	0.00
13	002271.SZ	东方雨虹	5.20	1.72	600844.SH	丹化科技	-2.31	1.58
14	300274.SZ	阳光电源	5.03	2.63	000816.SZ	智慧农业	-2.25	1.39
15	600009.SH	上海机场	4.93	1.85	300115.SZ	长盈精密	-2.19	2.08
16	600177.SH	雅戈尔	4.86	7.02	000607.SZ	华媒控股	-2.15	1.00
17	000651.SZ	格力电器	4.77	1.75	300146.SZ	汤臣倍健	-2.13	1.51
18	000088.SZ	盐田港	4.72	2.23	002681.SZ	奋达科技	-2.07	0.62
19	000501.SZ	鄂武商 A	4.45	1.99	601991.SH	大唐发电	-2.04	1.28
20	600809.SH	山西汾酒	4.39	2.30	600107.SH	美尔雅	-1.98	0.93

数据来源：wind、信达证券研发中心

上一交易日，标的股票五日量比前五名为：雅戈尔（7.02）、广田集团（5.74）、国际医学（4.62）、日海通讯（4.26）和方正科技（4）。

图表 8：上一交易日五日量比排名前 20 标的股票

排名	五日量比前 20			
	股票代码	股票简称	股价涨幅 (%)	五日量比
1	600177.SH	雅戈尔	4.86	7.02
2	002482.SZ	广田集团	9.97	5.74
3	000516.SZ	国际医学	3.80	4.62
4	002313.SZ	日海通讯	2.92	4.26
5	600601.SH	方正科技	5.45	4.00
6	600293.SH	三峡新材	9.98	3.71
7	002325.SZ	洪涛股份	4.38	3.56
8	600868.SH	梅雁吉祥	2.11	3.43
9	600300.SH	维维股份	4.01	3.20
10	601118.SH	海南橡胶	4.29	3.16
11	000762.SZ	西藏矿业	2.75	3.09
12	000539.SZ	粤电力 A	1.87	3.01
13	000551.SZ	创元科技	6.27	2.93
14	600742.SH	一汽富维	3.36	2.89
15	000829.SZ	天音控股	3.01	2.83
16	600350.SH	山东高速	2.24	2.82

17	002007.SZ	华兰生物	1.24	2.82
18	002233.SZ	塔牌集团	2.68	2.81
19	300274.SZ	阳光电源	5.03	2.63
20	600741.SH	华域汽车	7.88	2.60

数据来源: wind、信达证券研发中心

上一交易日, 两融标的券中金额流入率最高的前五名是: 鄂武商 A(48.42%)、云南白药(38%)、东方雨虹(37.25%)、江中药业(34.21%)、华域汽车(33.09%)。

图表 9: 上一交易日金额流入率排名前 20 标的股票

排名	股票代码	股票简称	股价涨幅 (%)	金额流入率 (%)	净流入资金 (百万)
1	000501.SZ	鄂武商 A	4.45	48.42	77.05
2	000538.SZ	云南白药	5.46	38.00	358.84
3	002271.SZ	东方雨虹	5.20	37.25	150.61
4	600750.SH	江中药业	2.35	34.21	30.22
5	600741.SH	华域汽车	7.88	33.09	292.54
6	600373.SH	中文传媒	3.58	31.56	75.44
7	600048.SH	保利地产	1.93	30.52	301.71
8	600887.SH	伊利股份	6.39	30.02	851.23
9	600809.SH	山西汾酒	4.39	29.91	160.67
10	002242.SZ	九阳股份	1.28	29.75	51.53
11	600261.SH	阳光照明	0.94	29.37	12.47
12	002285.SZ	世联行	2.44	29.15	38.67
13	002470.SZ	金正大	2.24	28.82	29.63
14	000895.SZ	双汇发展	3.34	28.77	126.50
15	000513.SZ	丽珠集团	3.02	28.47	92.88
16	600612.SH	老凤祥	0.09	27.93	12.77
17	000921.SZ	海信科龙	3.77	27.66	65.13
18	000030.SZ	富奥股份	2.14	27.47	19.09
19	600601.SH	方正科技	5.45	26.80	56.22
20	600066.SH	宇通客车	1.37	26.42	85.90

数据来源: wind、信达证券研发中心

上一交易日, 两融标的券中开盘金额流入率最高的前五名是: 南方航空(21.06%)、安琪酵母(16.86%)、大连港(15.42%)、章源钨业(14.68%)、京东方 A(14.55%); 尾盘金额流入率最高的前五名是: 康美药业(22%)、大连港(20.27%)、紫鑫药业(19.59%)、阳光照明(19.33%)、富奥股份(18.27%)。

图表 10: 上一交易日开盘、尾盘资金净流入排名前 20 标的股票

排名	开盘净流入资金					尾盘净流入资金				
	股票代码	股票简称	股价涨幅 (%)	金额流入率 (%)	净流入资金(百万)	股票代码	股票简称	股价涨幅 (%)	金额流入率 (%)	净流入资金(百万)
1	600029.SH	南方航空	2.64	21.06	196.39	600518.SH	康美药业	0.69	22.00	112.07
2	600298.SH	安琪酵母	0.16	16.86	48.11	601880.SH	大连港	0.69	20.27	42.82
3	601880.SH	大连港	0.69	15.42	32.56	002118.SZ	紫鑫药业	0.00	19.59	5.17
4	002378.SZ	章源钨业	0.34	14.68	8.40	600261.SH	阳光照明	0.94	19.33	8.21
5	000725.SZ	京东方 A	2.81	14.55	395.77	000030.SZ	富奥股份	2.14	18.27	12.95
6	600649.SH	城投控股	0.38	13.59	38.46	000501.SZ	鄂武商 A	4.45	16.91	27.51
7	600686.SH	金龙汽车	3.98	13.53	17.88	600273.SH	嘉化能源	0.00	16.27	23.22
8	600548.SH	深高速	0.11	13.40	5.01	600426.SH	华鲁恒升	2.45	16.19	13.90

9	600115.SH	东方航空	0.44	13.34	58.93	000829.SZ	天音控股	3.01	14.79	17.86
10	603993.SH	洛阳钼业	0.24	13.14	29.87	000989.SZ	九芝堂	1.37	14.33	4.17
11	600422.SH	昆药集团	-0.09	13.02	8.48	601886.SH	江河集团	1.47	12.93	51.10
12	600048.SH	保利地产	1.93	12.68	125.44	600601.SH	方正科技	5.45	12.87	27.00
13	000789.SZ	万年青	0.43	12.05	11.47	600150.SH	中国船舶	1.32	12.64	44.37
14	000989.SZ	九芝堂	1.37	11.83	3.44	601118.SH	海南橡胶	4.29	12.59	27.42
15	601601.SH	中国太保	1.83	11.63	109.48	002325.SZ	洪涛股份	4.38	12.56	37.14
16	600808.SH	马钢股份	0.00	11.41	9.76	601601.SH	中国太保	1.83	12.54	118.08
17	600223.SH	鲁商置业	-0.43	11.41	1.26	600777.SH	新潮能源	0.57	12.49	7.25
18	002285.SZ	世联行	2.44	11.39	15.25	600108.SH	亚盛集团	0.70	12.29	8.56
19	002396.SZ	星网锐捷	1.00	11.35	9.50	600478.SH	科力远	0.00	12.25	10.45
20	600703.SH	三安光电	2.83	11.18	55.88	300090.SZ	盛运环保	0.00	12.15	17.10

数据来源: wind、信达证券研发中心。

上一交易日,两融标的股票中融资余额占流通市值比例前十名分别为金刚玻璃(26.91%)、华平股份(22.13%)、全柴动力(22.09%)等,融资余额占流通市值比例增速前十名分别为云南白药(+22.49%)、德赛电池(+19.97%)、广汽集团(+9.06%)等。

图表 11: 上一交易日融资余额占流通市值比例及增速排名前 10 标的股票

排名	占比前 10			增速前 10		
	股票代码	股票简称	融资余额占流通市值比例 (%)	股票代码	股票简称	占比增速 (%)
1	300093.SZ	金刚玻璃	26.91	000538.SZ	云南白药	22.49
2	300074.SZ	华平股份	22.13	000049.SZ	德赛电池	19.97
3	600218.SH	全柴动力	22.09	601238.SH	广汽集团	9.06
4	300077.SZ	国民技术	20.60	600086.SH	东方金钰	8.23
5	300157.SZ	恒泰艾普	19.25	000671.SZ	阳光城	7.68
6	600692.SH	亚通股份	18.64	600406.SH	国电南瑞	7.39
7	002369.SZ	卓翼科技	18.62	002304.SZ	洋河股份	7.12
8	002476.SZ	宝莫股份	18.29	600548.SH	深高速	7.02
9	300128.SZ	锦富技术	18.07	000858.SZ	五粮液	6.98
10	000554.SZ	泰山石油	18.05	300115.SZ	长盈精密	6.95

数据来源: wind、信达证券研发中心

5. 标的股票大宗交易

上一交易日,发生大宗交易的标的股票有国药一致、金融街、广发证券等 18 只。

图表 12: 上一交易日发生大宗交易标的股票

编号	股票代码	股票简称	成交价	前一交易日收盘价	折价率 (%)	当日收盘价	成交量(万股/份/张)	成交额(万元)
1	000028.SZ	国药一致	76.65	76.17	0.63	76.65	17.00	1303.05
2	000402.SZ	金融街	11.93	12.03	-0.83	11.93	117.50	1401.78
3	000776.SZ	广发证券	16.31	16.74	-2.57	16.78	300.00	4893.00
4	000963.SZ	华东医药	46.50	46.50	0.00	48.46	20.00	930.00
5	002142.SZ	宁波银行	18.04	18.10	-0.33	17.98	120.06	2165.81
6	300072.SZ	三聚环保	35.87	35.91	-0.11	35.87	9.30	333.59
7	600030.SH	中信证券	15.98	16.37	-2.38	16.44	465.30	7435.49
8	600222.SH	太龙药业	5.61	6.23	-9.95	6.17	394.39	2212.55

9	600373.SH	中文传媒	20.40	20.40	0.00	21.13	135.00	2754.00
10	600511.SH	国药股份	34.75	34.75	0.00	35.34	10.00	347.50
11	600519.SH	贵州茅台	460.00	459.37	0.14	464.31	4.80	2208.00
12	600525.SH	长园集团	13.83	13.66	1.24	13.83	1543.00	21298.11
13	600699.SH	均胜电子	33.30	30.28	9.97	29.92	15.00	499.50
14	600807.SH	天业股份	10.23	9.30	10.00	9.22	45.00	460.35
15	600823.SH	世茂股份	4.92	4.92	0.00	4.91	1553.63	7643.87
16	600900.SH	长江电力	14.80	14.80	0.00	15.05	20.00	296.00
17	600999.SH	招商证券	16.50	17.02	-3.06	16.98	548.39	9048.44
18	601211.SH	国泰君安	18.82	19.36	-2.79	19.36	50.00	941.00

数据来源: wind、信达证券研发中心

二、今日标的股票事件提示

1. 标的股票停复牌

今日共有 55 只标的股票停牌，其中今日开始停牌股票有锦龙股份等 1 只，今日复牌股票有德豪润达等 1 只。

图表 13: 复牌及停牌标的股票

序号	股票代码	股票简称	交易状态	停牌起始日	连停天数	期间指数涨跌幅(%)	涉及事件
1	002005.SZ	德豪润达	复牌	2017-05-24	16	2.89	拟披露重大事项
2	000712.SZ	锦龙股份	停牌	2017-06-09	0	0.00	
3	600018.SH	上港集团	停牌	2017-06-08	1	0.32	重要事项未公告
4	600797.SH	浙大网新	停牌	2017-06-08	1	0.32	重要事项未公告
5	601519.SH	大智慧	停牌	2017-06-08	1	0.32	重要事项未公告
6	000002.SZ	万科 A	停牌	2017-06-07	2	1.55	重大事项
7	600654.SH	中安消	停牌	2017-06-07	2	1.55	未披露股票交易异常波动公告
8	600557.SH	康缘药业	停牌	2017-06-06	3	1.90	重要事项未公告
9	600648.SH	外高桥	停牌	2017-06-06	3	1.90	重要事项未公告
10	000566.SZ	海南海药	停牌	2017-06-05	4	1.44	重大事项
11	600795.SH	国电电力	停牌	2017-06-05	4	1.44	重要事项未公告
12	601088.SH	中国神华	停牌	2017-06-05	4	1.44	重要事项未公告
13	002151.SZ	北斗星通	停牌	2017-06-01	8	1.06	重大事项
14	600089.SH	特变电工	停牌	2017-06-01	8	1.06	重大事项
15	600193.SH	创兴资源	停牌	2017-06-01	8	1.06	重大资产重组
16	601989.SH	中国重工	停牌	2017-05-31	9	1.29	重大事项
17	601919.SH	中远海控	停牌	2017-05-17	23	1.20	重大资产重组
18	600460.SH	士兰微	停牌	2017-05-12	28	2.90	重大资产重组
19	000503.SZ	海虹控股	停牌	2017-05-11	29	3.20	重大资产重组
20	600289.SH	亿阳信通	停牌	2017-05-10	30	2.27	重要事项未公告
21	600653.SH	中华控股	停牌	2017-05-08	32	1.52	重大资产重组
22	000656.SZ	金科股份	停牌	2017-05-05	35	0.73	重大资产重组
23	000099.SZ	中信海直	停牌	2017-05-04	36	0.48	重大资产重组
24	002070.SZ	*ST 众和	停牌	2017-05-02	38	-0.14	实施退市风险警示
25	601872.SH	招商轮船	停牌	2017-05-02	38	-0.14	重要事项未公告

26	002399.SZ	海普瑞	停牌	2017-04-28	42	-0.06	重大事项
27	000887.SZ	中鼎股份	停牌	2017-04-27	43	0.30	重大资产重组
28	600318.SH	新力金融	停牌	2017-04-27	43	0.30	公司申请停牌对相关事项进行核查
29	000506.SZ	中润资源	停牌	2017-04-25	45	0.66	重大资产重组
30	600568.SH	中珠医疗	停牌	2017-04-25	45	0.66	重大资产重组
31	601717.SH	郑煤机	停牌	2017-04-24	46	-0.72	重大资产重组
32	000100.SZ	TCL 集团	停牌	2017-04-21	49	-0.69	重大事项
33	002252.SZ	上海莱士	停牌	2017-04-21	49	-0.69	重大事项
34	600100.SH	同方股份	停牌	2017-04-21	49	-0.69	重大资产重组
35	300168.SZ	万达信息	停牌	2017-04-20	50	-0.64	重大事项
36	601608.SH	中信重工	停牌	2017-04-19	51	-1.45	重要事项未公告
37	300104.SZ	乐视网	停牌	2017-04-17	53	-2.95	重大资产重组
38	600643.SH	爱建集团	停牌	2017-04-17	53	-2.95	公司申请停牌对相关事项进行核查
39	002642.SZ	荣之联	停牌	2017-04-10	60	-4.15	重大事项
40	600050.SH	中国联通	停牌	2017-04-05	65	-2.24	重要事项未公告
41	600609.SH	金杯汽车	停牌	2017-03-20	81	-2.69	重大资产重组
42	002128.SZ	露天煤业	停牌	2017-03-17	84	-3.63	重大资产重组
43	600277.SH	亿利洁能	停牌	2017-03-06	95	-2.11	重大资产重组
44	600490.SH	鹏欣资源	停牌	2017-02-21	108	-2.77	重大资产重组
45	002049.SZ	紫光国芯	停牌	2017-02-20	109	-1.62	重大资产重组
46	600387.SH	海越股份	停牌	2017-02-08	121	-0.09	重大资产重组
47	600559.SH	老白干酒	停牌	2017-01-23	137	0.87	重大资产重组
48	300315.SZ	掌趣科技	停牌	2017-01-19	141	1.20	重大资产重组
49	600146.SH	商赢环球	停牌	2017-01-05	155	-0.27	重大资产重组
50	600485.SH	信威集团	停牌	2016-12-26	165	1.29	重大资产重组
51	600655.SH	豫园商城	停牌	2016-12-20	171	1.03	重大资产重组
52	300065.SZ	海兰信	停牌	2016-12-08	183	-2.23	重大资产重组
53	600673.SH	东阳光科	停牌	2016-11-15	206	-1.87	重大资产重组
54	002025.SZ	航天电器	停牌	2016-09-12	270	2.32	重大资产重组
55	300088.SZ	长信科技	停牌	2016-09-12	270	2.32	重大资产重组
56	002129.SZ	中环股份	停牌	2016-04-25	410	6.46	重大事项

数据来源: wind、信达证券研发中心。

注: 期间指数涨跌幅指的是停牌期间上证指数涨跌幅。

2. 大股东增减持标的股票

今日披露, 大股东增持标的股票有滨江集团、国机汽车、龙净环保等 3 只, 无大股东减持标的股票。

图表 14: 大股东持股比例变动标的股票

编号	股票代码	股票简称	公告日期	变动截止日期	变动方向	变动数量占流通股比 (%)	通过大宗交易变动比例 (%)	变动后持股比例 (%)	交易平均价	变动期间股票均价	前涨跌幅 (%)
1	002244.SZ	滨江集团	2017/6/9	2017/6/8	增持	0.11	0.00	0.57		7.26	3.00
2	600335.SH	国机汽车	2017/6/9	2017/6/8	增持	0.00	0.00	0.00	11.39	11.30	0.00
3	600335.SH	国机汽车	2017/6/9	2017/6/8	增持	0.00	0.00	0.00	11.37	11.30	0.00
4	600388.SH	龙净环保	2017/6/9	2017/6/8	增持	0.42	0.00		14.68		1.69

数据来源: wind、信达证券研发中心

3. 标的股票增发

今日披露，共有 3 只标的股票涉及增发事件，其中没有股票涉及董事会预案，海航投资、圣农发展等 2 只股东大会通过，紫金矿业等 1 只为增发公告日，没有股票涉及增发股份上市日。

图表 15：未来七个交易日标的股票增发

序号	股票代码	股票简称	时间	事件	事件价格	增发方式	前收盘价	前涨跌幅 (%)
1	601899.SH	紫金矿业	2017-06-09	增发公告日	3.11	定向	3.29	-0.90
2	000616.SZ	海航投资	2017-06-09	股东大会通过		定向	4.46	-0.45
3	002299.SZ	圣农发展	2017-06-09	股东大会通过	15.71	定向	13.59	0.30

数据来源：wind、信达证券研发中心

4. 标的股票分红送转

今日披露，共有 114 只标的股票涉及分红送转事件，其中有鞍钢股份、紫光股份、爱施德等 12 只股东大会通过，申万宏源、金融街、晨鸣纸业等 26 只为实施公告日，中成股份、申万宏源、金融街等 56 只为股权登记日，国海证券、长江证券、新和成等 20 只为除权除息日。

图表 16：未来七个交易日发生分红送转事件标的股票

序号	股票代码	股票简称	时间	是否分红	每股股利 (税前)	事件	前收盘价 (元)	前涨跌幅 (%)	股息率 (%)	每股红股及转增股本
1	000151.SZ	中成股份	2017/6/15	是	0.30	股权登记日	20.30	3.15	1.48	
2	000166.SZ	申万宏源	2017/6/9	是	0.10	实施公告日	5.70	-0.35	1.75	
3	000402.SZ	金融街	2017/6/9	是	0.40	实施公告日	11.93	-0.83	3.35	
4	000488.SZ	晨鸣纸业	2017/6/9	是	0.60	实施公告日	12.27	2.00	4.89	
5	000623.SZ	吉林敖东	2017/6/9	是	0.30	实施公告日	28.98	1.76	1.04	0.30
6	000665.SZ	湖北广电	2017/6/9	是	0.08	实施公告日	11.97	-0.58	0.67	
7	002030.SZ	达安基因	2017/6/9	是	0.05	实施公告日	19.76	0.30	0.23	
8	002128.SZ	露天煤业	2017/6/9	是	0.30	实施公告日	9.00	0.00	3.33	
9	002646.SZ	青青稞酒	2017/6/9	是	0.17	实施公告日	17.24	-0.23	0.99	
10	002673.SZ	西部证券	2017/6/9	是	0.11	实施公告日	13.78	-0.65	0.80	
11	300003.SZ	乐普医疗	2017/6/9	是	0.10	实施公告日	20.02	-0.15	0.49	
12	300191.SZ	潜能恒信	2017/6/9	是	0.01	实施公告日	26.55	-1.19	0.04	
13	600023.SH	浙能电力	2017/6/9	是	0.23	实施公告日	5.68	-0.53	4.05	
14	600079.SH	人福医药	2017/6/9	是	0.11	实施公告日	19.35	1.84	0.57	
15	600118.SH	中国卫星	2017/6/9	是	0.11	实施公告日	27.26	-1.20	0.40	
16	600389.SH	江山股份	2017/6/9	是	0.05	实施公告日	16.23	5.39	0.33	
17	600416.SH	湘电股份	2017/6/9	是	0.05	实施公告日	12.61	-0.63	0.40	
18	600458.SH	时代新材	2017/6/9	是	0.10	实施公告日	10.93	-0.73	0.91	
19	600535.SH	天士力	2017/6/9	是	0.56	实施公告日	39.73	1.07	1.41	
20	600557.SH	康缘药业	2017/6/9	是	0.06	实施公告日	15.44	0.00	0.39	
21	600895.SH	张江高科	2017/6/9	是	0.15	实施公告日	16.51	0.00	0.91	
22	601179.SH	中国西电	2017/6/9	是	0.10	实施公告日	5.46	-0.91	1.83	
23	601668.SH	中国建筑	2017/6/9	是	0.22	实施公告日	9.59	-0.83	2.24	
24	601789.SH	宁波建工	2017/6/9	是	0.07	实施公告日	4.89	-0.81	1.43	
25	601808.SH	中海油服	2017/6/9	是	0.05	实施公告日	11.63	-0.60	0.43	
26	601888.SH	中国国旅	2017/6/9	是	1.00	实施公告日	59.04	0.63	1.69	1.00

27	000915.SZ	山大华特	2017/6/9	是	0.15	实施公告日	50.17	0.06	0.30	0.30
28	600292.SH	远达环保	2017/6/15	是	0.06	股权登记日	11.88	1.45	0.51	
29	000828.SZ	东莞控股	2017/6/15	是	0.30	股权登记日	12.33	1.90	2.43	
30	002221.SZ	东华能源	2017/6/14	是	0.05	股权登记日	11.07	-0.27	0.45	
31	600064.SH	南京高科	2017/6/14	是	0.40	股权登记日	15.18	0.20	2.64	
32	600256.SH	广汇能源	2017/6/14	是	0.03	股权登记日	4.16	-0.72	0.72	
33	600894.SH	广日股份	2017/6/14	是	0.38	股权登记日	11.93	-0.08	3.19	
34	000413.SZ	东旭光电	2017/6/14	是	0.07	股权登记日	10.04	-0.79	0.70	
35	002029.SZ	七匹狼	2017/6/13	是	0.10	股权登记日	9.72	-0.82	1.03	
36	002049.SZ	紫光国芯	2017/6/13	是	0.06	股权登记日	30.88	0.00	0.18	
37	002081.SZ	金螳螂	2017/6/13	是	0.15	股权登记日	10.37	0.48	1.45	
38	002095.SZ	生意宝	2017/6/13	是	0.05	股权登记日	33.71	-0.21	0.15	
39	002313.SZ	日海通讯	2017/6/13	是	0.03	股权登记日	20.06	2.92	0.15	
40	300027.SZ	华谊兄弟	2017/6/13	是	0.03	股权登记日	8.09	-0.86	0.37	
41	600017.SH	日照港	2017/6/13	是	0.01	股权登记日	4.38	-0.68	0.23	
42	600019.SH	宝钢股份	2017/6/13	是	0.21	股权登记日	6.49	0.93	3.24	
43	600036.SH	招商银行	2017/6/13	是	0.74	股权登记日	22.74	0.98	3.25	
44	600056.SH	中国医药	2017/6/13	是	0.27	股权登记日	25.69	1.94	1.04	
45	600066.SH	宇通客车	2017/6/13	是	1.00	股权登记日	21.51	1.37	4.65	
46	600499.SH	科达洁能	2017/6/13	是	0.08	股权登记日	7.65	-0.52	1.05	
47	600521.SH	华海药业	2017/6/13	是	0.18	股权登记日	20.30	-0.44	0.89	
48	600583.SH	海油工程	2017/6/13	是	0.10	股权登记日	6.54	-0.15	1.53	
49	600663.SH	陆家嘴	2017/6/13	是	0.39	股权登记日	23.70	-1.00	1.66	
50	601139.SH	深圳燃气	2017/6/13	是	0.11	股权登记日	8.60	0.47	1.22	
51	601166.SH	兴业银行	2017/6/13	是	0.61	股权登记日	16.49	0.30	3.70	
52	601997.SH	贵阳银行	2017/6/13	是	0.26	股权登记日	15.84	-1.06	1.64	
53	000851.SZ	高鸿股份	2017/6/13	是	0.02	股权登记日	8.99	0.00	0.22	
54	002007.SZ	华兰生物	2017/6/12	是	0.40	股权登记日	36.71	1.24	1.09	
55	002154.SZ	报喜鸟	2017/6/12	是	0.01	股权登记日	3.78	-1.05	0.25	
56	002190.SZ	成飞集成	2017/6/12	是	0.12	股权登记日	25.43	-0.90	0.47	
57	002292.SZ	奥飞娱乐	2017/6/12	是	0.04	股权登记日	15.68	-0.95	0.26	
58	002371.SZ	北方华创	2017/6/12	是	0.02	股权登记日	26.65	7.37	0.08	
59	002437.SZ	誉衡药业	2017/6/12	是	0.05	股权登记日	6.90	0.58	0.72	
60	002579.SZ	中京电子	2017/6/12	是	0.10	股权登记日	10.77	-0.46	0.93	
61	600158.SH	中体产业	2017/6/12	是	0.02	股权登记日	15.90	1.73	0.14	
62	600340.SH	华夏幸福	2017/6/12	是	0.66	股权登记日	35.14	-1.95	1.88	
63	600373.SH	中文传媒	2017/6/12	是	0.12	股权登记日	21.13	3.58	0.57	
64	600750.SH	江中药业	2017/6/12	是	0.40	股权登记日	35.24	2.35	1.14	
65	601238.SH	广汽集团	2017/6/12	是	0.22	股权登记日	26.85	0.22	0.82	
66	000726.SZ	鲁泰 A	2017/6/12	是	0.50	股权登记日	12.24	-0.24	4.08	
67	000848.SZ	承德露露	2017/6/9	是	0.40	股权登记日	10.38	1.47	3.85	
68	000970.SZ	中科三环	2017/6/9	是	0.10	股权登记日	12.84	-0.08	0.78	
69	002011.SZ	盾安环境	2017/6/9	是	0.10	股权登记日	13.27	0.53	0.75	
70	002275.SZ	桂林三金	2017/6/9	是	0.40	股权登记日	17.82	0.17	2.24	
71	002405.SZ	四维图新	2017/6/9	是	0.04	股权登记日	18.06	3.14	0.20	
72	002456.SZ	欧菲光	2017/6/9	是	0.11	股权登记日	41.70	-0.71	0.26	1.50

73	002500.SZ	山西证券	2017/6/9	是	0.09	股权登记日	9.41	-0.53	0.96	
74	002603.SZ	以岭药业	2017/6/9	是	0.10	股权登记日	16.70	-0.48	0.60	
75	300034.SZ	钢研高纳	2017/6/9	是	0.06	股权登记日	15.67	-1.14	0.38	
76	600183.SH	生益科技	2017/6/9	是	0.33	股权登记日	11.53	1.59	2.86	
77	600201.SH	生物股份	2017/6/9	是	0.50	股权登记日	34.25	0.74	1.46	
78	600293.SH	三峡新材	2017/6/9	是	0.04	股权登记日	14.99	9.98	0.27	0.50
79	600436.SH	片仔癀	2017/6/9	是	0.27	股权登记日	56.59	2.02	0.48	
80	600797.SH	浙大网新	2017/6/9	是	0.03	股权登记日	11.76	0.00	0.26	
81	601515.SH	东风股份	2017/6/9	是	0.06	股权登记日	10.83	-0.55	0.55	
82	000338.SZ	潍柴动力	2017/6/9	是		股权登记日	11.42	0.35		
83	000898.SZ	鞍钢股份	2017/6/9	是		股东大会通过	5.27	-0.38		
84	000938.SZ	紫光股份	2017/6/9	是		股东大会通过	53.36	-0.24		
85	002416.SZ	爱施德	2017/6/9	是		股东大会通过	10.24	-1.06		
86	600026.SH	中远海能	2017/6/9	是		股东大会通过	6.36	-0.31		
87	600288.SH	大恒科技	2017/6/9	是		股东大会通过	10.61	-1.49		
88	600380.SH	健康元	2017/6/9	是		股东大会通过	8.62	-0.46		
89	600568.SH	中珠医疗	2017/6/9	是		股东大会通过	19.16	0.00		
90	600879.SH	航天电子	2017/6/9	是		股东大会通过	15.41	-0.39		
91	600993.SH	马应龙	2017/6/9	是		股东大会通过	20.69	1.67		
92	601857.SH	中国石油	2017/6/9	是		股东大会通过	7.73	-0.26		
93	601877.SH	正泰电器	2017/6/9	是		股东大会通过	19.12	-0.16		
94	000732.SZ	泰禾集团	2017/6/9	是	0.10	股东大会通过	16.60	0.18	0.60	
95	000750.SZ	国海证券	2017/6/9	是	0.10	除权除息日	5.49	-0.18	1.82	
96	000783.SZ	长江证券	2017/6/9	是	0.15	除权除息日	9.47	-0.63	1.58	
97	002001.SZ	新和成	2017/6/9	是	0.60	除权除息日	18.72	0.38	3.21	
98	002108.SZ	沧州明珠	2017/6/9	是	0.16	除权除息日	22.80	-1.98	0.70	0.70
99	002151.SZ	北斗星通	2017/6/9	是	0.05	除权除息日	28.24	0.00	0.18	
100	002353.SZ	杰瑞股份	2017/6/9	是	0.03	除权除息日	16.19	-1.22	0.19	

数据来源: wind、信达证券研发中心

5. 发布相关业绩报告的标的股票

今日无标的股票业绩报告发布。

图表 17: 今日发布相关业绩报告的标的股票

序号	股票代码	股票简称	报告类型	业绩预告类型	同比增长(%)	前收盘价	前涨跌幅(%)
1							

数据来源: wind、信达证券研发中心

6. 标的股票限售股解禁

未来 7 个交易日共有远光软件、温氏股份、上海莱士等 17 只标的股票涉及限售股解禁。

图表 18: 未来七个交易日标的股票限售解禁

序号	股票代码	股票简称	解禁时间	解禁数量(万股)	占解禁前 A 股流通股比	流通股份类型	前收盘价	前涨跌幅(%)
1	002063.SZ	远光软件	2017/6/12	27.02	0.04	88.59	10.50	-1.04
2	300498.SZ	温氏股份	2017/6/12	9993.33	1.91	69.16	23.60	-0.55

3	002252.SZ	上海莱士	2017/6/12	18720.00	3.77	88.54	20.27	0.00
4	002191.SZ	劲嘉股份	2017/6/12	65.88	0.05	99.76	9.46	0.00
5	300005.SZ	探路者	2017/6/12	8000.00	13.46	72.21	11.95	-0.91
6	300053.SZ	欧比特	2017/6/12	466.10	0.75	73.6	14.82	0.14
7	000404.SZ	华意压缩	2017/6/12	13637.20	19.59	119.59	7.74	0.00
8	000078.SZ	海王生物	2017/6/12	1215.75	0.46	70.1	5.94	-1.16
9	002292.SZ	奥飞娱乐	2017/6/13	614.70	0.47	58.07	15.68	-0.95
10	000860.SZ	顺鑫农业	2017/6/13	757.58	1.33	100	19.25	-0.26
11	600711.SH	盛屯矿业	2017/6/15	4030.50	2.69	100	6.30	-0.32
12	600998.SH	九州通	2017/6/15	204.93	0.12	99.16	19.86	-1.10
13	002022.SZ	科华生物	2017/6/19	4048.91	7.90	82.06	17.90	-0.67
14	002005.SZ	德豪润达	2017/6/19	23000.00	16.47	100	4.48	0.00
15	600807.SH	天业股份	2017/6/20	21087.24	23.84	97.6	9.22	-0.86
16	002277.SZ	友阿股份	2017/6/20	28436.00	20.07	100	6.31	-1.25
17	600048.SH	保利地产	2017/6/20	97680.11	8.24	98.97	10.05	1.93

数据来源: wind、信达证券研发中心

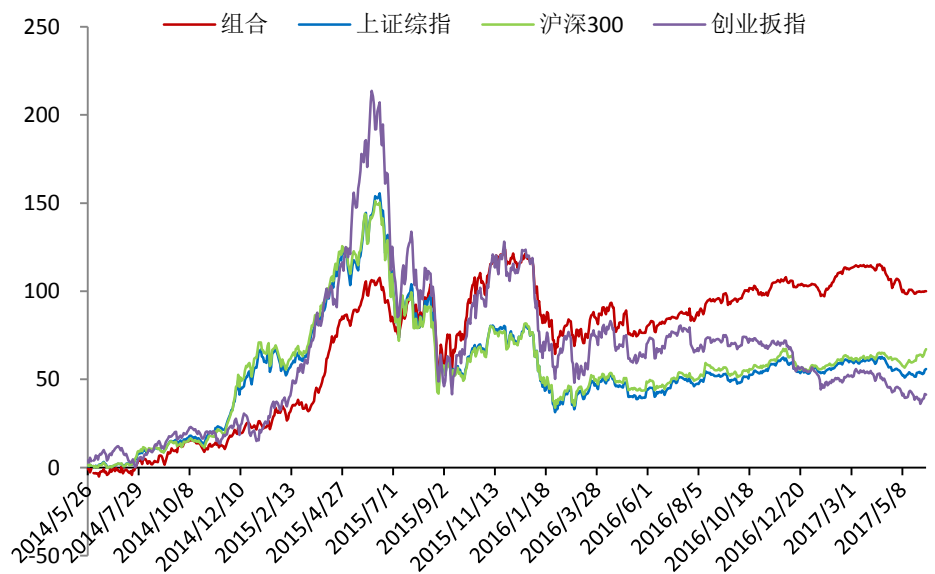
三、事件投资组合操作

说明: 本事件投资组合是由信达证券事件选股模型针对本报告第一、第二部分事件内容筛选而形成。组合单只股票权重按总资产 3% 计, 开始日期为 2014 年 5 月 23 日, 不考虑交易费用, 每日盘前制定当日投资操作, 股票买入与卖出的价格按当日均价执行。

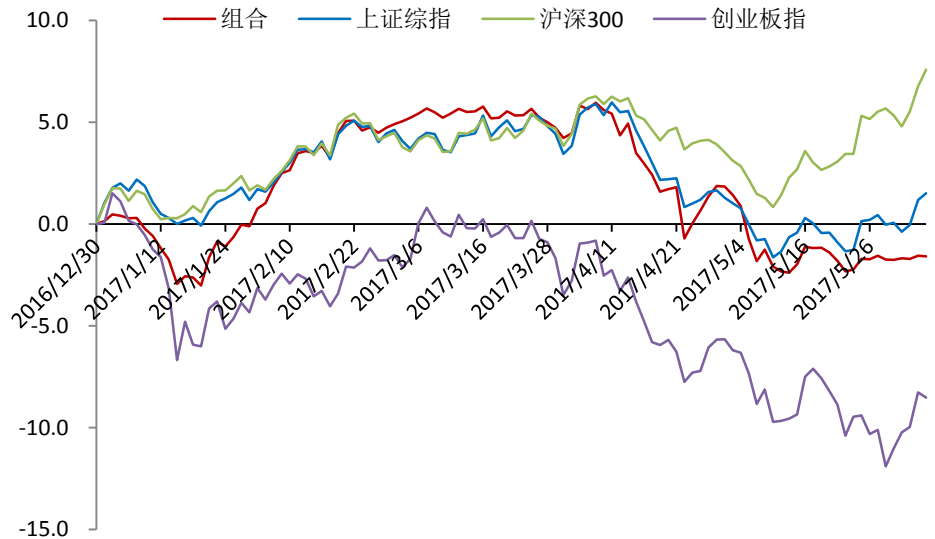
1. 组合历史收益

上一交易日组合收益率为-0.02%, 至 2017 年 6 月 8 日组合累计收益率为 100.01%, 分别超越上证综指、沪深 300 及创业板指 44.15、32.89 及 58.63 个百分点。

图表 19: 组合历史收益曲线



数据来源: wind、信达证券研发中心

图表 20: 组合今年以来收益曲线


数据来源: wind、信达证券研发中心

图表 21: 组合历史收益对比

收益率	近一周%	近一月%	近三月%	近六月%	近一年%	今年以来%
组合	0.17	-0.86	-6.65	-2.33	10.48	-1.58
上证综指	1.06	0.73	-2.11	-1.70	8.13	1.50
沪深300	1.95	4.60	3.88	2.64	12.67	7.58
创业板指	1.76	-2.36	-6.93	-16.28	-17.25	-8.53

数据来源: wind、信达证券研发中心

2. 今日组合操作

1) 今日拟建仓股票

今日建仓股票: 无。

图表 22: 今日拟建仓股票

序号	股票代码	股票简称	权重(%)	昨日涨幅(%)	建仓理由
1					

数据来源: wind、信达证券研发中心

2) 今日拟平仓股票

今日无拟平仓股票。

图表 23: 今日拟平仓股票

序号	股票代码	股票简称	买入日期	权重(%)	持有期收益率(%)
1					

数据来源: wind、信达证券研发中心

3. 昨日组合操作回顾

1) 昨日建仓股票

昨日建仓股票有亿纬锂能等 1 只。

图表 24：昨日建仓股票

序号	股票代码	简称	买入价格	权重(%)	建仓理由
1	300014.SZ	亿纬锂能	15.12	3.00	业绩预增

数据来源：wind、信达证券研发中心

2) 昨日平仓股票

昨日平仓股票有紫江企业等 1 只。

图表 25：昨日平仓股票

序号	股票代码	股票简称	建仓日期	买入价格	权重(%)	卖出价格	持有期收益率(%)
1	600210.SH	紫江企业	2017/05/02	5.49	3.00	5.62	2.42

数据来源：wind、信达证券研发中心

4. 组合成分股

至 2017 年 6 月 8 日收盘，组合共有成分股 3 只，仓位 9%。

图表 26：组合成分股

序号	股票代码	股票简称	买入日期	买入价格	权重(%)	昨日价格	浮动收益率(%)	相对收益率(%)
1	002129.SZ	中环股份	2016/4/1	8.92	3.00	8.27	-7.33	-12.20
2	002151.SZ	北斗星通	2017/5/2	29.64	3.00	28.24	-4.73	-4.59
3	300014.SZ	亿纬锂能	2017/6/8	15.12	3.00	14.94	-1.19	-1.51

数据来源：wind、信达证券研发中心

注：相对收益率是成分股相对同期上证综指的持有期收益率。

分析师简介

俞雪飞博士，金融工程高级分析师，从事证券研究 15 年，主要进行基金、股指期货、量化投资及证券行业创新业务等领域专题研究。具有扎实的证券研究理论基础、丰富的投资实践经验及出色的科研项目组织能力。作为负责人，先后在 2002 年度、2007 年度、2008 年度及 2010 年度中国证券业协会科研课题研究中获奖。

分析师声明

负责本报告全部或部分内容的每一位分析师在此申明，本人具有证券投资咨询执业资格，并在中国证券业协会注册登记为证券分析师，以勤勉的职业态度，独立、客观地出具本报告；本报告所表述的所有观点准确反映了分析师本人的研究观点；本人薪酬的任何组成部分不曾与，不与，也将不会与本报告中的具体分析意见或观点直接或间接相关。

免责声明

信达证券股份有限公司(以下简称“信达证券”)具有中国证监会批复的证券投资咨询业务资格。本报告由信达证券制作并发布。

本报告是针对与信达证券签署服务协议的签约客户的专属研究产品，为该类客户进行投资决策时提供辅助和参考，双方对权利与义务均有严格约定。本报告仅提供给上述特定客户，并不面向公众发布。信达证券不会因接收人收到本报告而视其为本公司的当然客户。客户应当认识到有关本报告的电话、短信、邮件提示仅为研究观点的简要沟通，对本报告的参考使用须以本报告的完整版本为准。

本报告是基于信达证券认为可靠的已公开信息编制，但信达证券不保证所载信息的准确性和完整性。本报告所载的意见、评估及预测仅为本报告最初出具日的观点和判断，本报告所指的证券或投资标的的价格、价值及投资收入可能会出现不同程度的波动，涉及证券或投资标的的历史表现不应作为日后表现的保证。在不同时期，或因使用不同假设和标准，采用不同观点和分析方法，致使信达证券发出与本报告所载意见、评估及预测不一致的研究报告，对此信达证券可不发出特别通知。

在任何情况下，本报告中的信息或所表述的意见并不构成对任何人的投资建议，也没有考虑到客户特殊的投资目标、财务状况或需求。客户应考虑本报告中的任何意见或建议是否符合其特定状况，若有必要应寻求专家意见。本报告所载的资料、工具、意见及推测仅供参考，并非作为或被视为出售或购买证券或其他投资标的的邀请或向人做出邀请。

在法律允许的情况下，信达证券或其关联机构可能会持有报告中涉及的公司所发行的证券并进行交易，并可能会为这些公司正在提供或争取提供投资银行业务服务。

本报告版权仅为信达证券所有。未经信达证券书面同意，任何机构和个人不得以任何形式翻版、复制、发布、转发或引用本报告的任何部分。若信达证券以外的机构向其客户发放本报告，则由该机构独自为此发送行为负责，信达证券对此等行为不承担任何责任。本报告同时不构成信达证券向发送本报告的机构之客户提供的投资建议。

如未经信达证券授权，私自转载或者转发本报告，所引起的一切后果及法律责任由私自转载或转发者承担。信达证券将保留随时追究其法律责任的权利。

风险提示

证券市场是一个风险无时不在的市场。投资者在进行证券交易时存在赢利的可能，也存在亏损的风险。建议投资者应当充分深入地了解证券市场蕴含的各项风险并谨慎行事。

本报告中所述证券不一定能在所有的国家和地区向所有类型的投资者销售，投资者应当对本报告中的信息和意见进行独立评估，并应同时考量各自的投资目的、财务状况和特定需求，必要时就法律、商业、财务、税收等方面咨询专业顾问的意见。在任何情况下，信达证券不对任何人因使用本报告中的任何内容所引致的任何损失负任何责任，投资者需自行承担风险。

机构销售联系人

区域	姓名	办公电话	手机	邮箱
华北	袁 泉	010-63081270	13671072405	yuanq@cindasc.com
华北	张 华	010-63081254	13691304086	zhanghuac@cindasc.com
华北	饶婷婷	010-63081479	18211184073	raotingting@cindasc.com
华北	巩婷婷	010-63081128	13811821399	gongtingting@cindasc.com
华东	王莉本	021-61678592	18121125183	wangliben@cindasc.com
华东	文襄琳	021-63570071	13681810356	wenxianglin@cindasc.com
华东	洪 辰	021-61678568	13818525553	hongchen@cindasc.com
华南	刘 晟	0755-82465035	13825207216	liusheng@cindasc.com
华南	易耀华	0755-82497333	18680307697	yiyaohua@cindasc.com
国际	唐 蕾	010-63080945	18610350427	tanglei@cindasc.com
国际	王小乐	010-63081122	18301418636	wangxiaole@cindasc.com