

## 证券研究报告

## 金融工程与衍生品交易

## 融资融券日报

俞雪飞 金融工程高级分析师  
执业编号: S1500510120003  
联系电话: +86 10 83326757  
邮箱: yuxuefei@cindasc.com

**特别提示:** 本报告所列事件投资组合是由信达证券研发中心事件选股策略模型生成, 由于模型本身的局限性及事件的复杂性, 其组合收益率有着较大的不确定性, 不构成对任何人的投资建议。

信达证券股份有限公司  
CINDA SECURITIES CO.,LTD  
北京市西城区闹市口大街9号院1号楼  
邮编: 100031

## 融资融券每日投资参考

2017年6月20日

## 本期内容提要:

- 上一交易日, 沪深两市融资融券余额规模为 8698.32 亿元(-0.38%), 其中融资余额规模为 8656.12 亿元(-0.38%), 融券余额规模为 42.2 亿元(+0.16%)。从融资规模来看, 上一交易日沪深两市融资买入额为 287.15 亿元(-16.96%), 融资偿还额为 320.04 亿元(+2.36%)。
- 上一交易日, 市场指数中深证成指(+0.7%)表现最好, 中小板指(+0.3%)表现最弱; 从行业来看, 非银金融(+2.42%)、家用电器(+2.33%)、国防军工(+2.2%)、钢铁(+1.42%)、建筑装饰(+1.02%)等行业表现较好, 传媒(+0.16%)、纺织服装(+0.22%)、商业贸易(+0.36%)、计算机(+0.36%)、有色金属(+0.36%)等行业表现较弱。
- 两融标的股票中, 涨幅前五名为: 四川九洲(+10.04%)、西部建设(+10.01%)、宝莫股份(+10%)、雷柏科技(+9.99%)和航天机电(+7.9%); 跌幅前五名为: 海越股份(-9.97%)、碧水源(-3.06%)、晨鸣纸业(-2.79%)、平潭发展(-2.43%)和国栋建设(-2.14%); 五日量比前五名为: 海越股份(11.83)、浦东金桥(4.92)、上海家化(3.85)、中航电子(3.71)和紫江企业(3.62)。
- 上一交易日, 发生大宗交易的标的股票有美的集团、苏宁环球、蓝色光标等 9 只。
- 今日共有 51 只标的股票停牌, 其中今日开始停牌股票有陕国投 A 等 1 只, 今日复牌股票有外高桥等 1 只。
- 今日披露, 大股东增持标的股票有杰瑞股份、康恩贝、交通银行等 3 只, 大股东减持标的股票有海通证券等 1 只。
- 今日披露, 共有 1 只标的股票涉及增发事件, 其中没有股票涉及董事会预案, 没有股票涉及股东大会通过, 长电科技等 1 只为增发公告日, 没有股票涉及增发股份上市日。
- 今日披露, 共有 59 只标的股票涉及分红送转事件, 其中有中信证券等 1 只股东大会通过, 天健集团、普洛药业、福建高速等 6 只为实施公告日, 穗恒运 A、葛洲坝、北方导航等 42 只为股权登记日, 国药一致、超声电子、凯迪生态等 10 只为除权除息日。
- 今日共有凯乐科技等 1 只标的股票发布业绩预告。
- 未来 7 个交易日共有保利地产、科华生物、四维图新等 11 只标的股票涉及限售股解禁。

## 事件投资组合操作

- 今日建仓股票: 凯乐科技(业绩预增)。
- 今日无拟平仓股票。
- 上一交易日组合收益率为 0.2%, 至 2017 年 6 月 19 日组合累计收益率为 101.26%, 分别超越上证综指、沪深 300 及创业板指 45.7、34.49 及 58.19 个百分点。

## 目录

一、上一交易日市场回顾.....	4
1. 融资融券规模及主要市场指数表现.....	4
2. 行业融资规模及指数表现.....	5
3. 标的 ETF 基金表现.....	6
4. 标的股票表现及融资规模.....	6
5. 标的股票大宗交易.....	9
二、今日标的股票事件提示.....	10
1. 标的股票停复牌.....	10
2. 大股东增减持标的股票.....	11
3. 标的股票增发.....	11
4. 标的股票分红送转.....	12
5. 发布相关业绩报告的标的股票.....	13
6. 标的股票限售股解禁.....	13
三、事件投资组合操作.....	14
1. 组合历史收益.....	14
2. 今日组合操作.....	15
3. 昨日组合操作回顾.....	15
4. 组合成分股.....	15

## 图表目录

图表 1: 近三月每日融资融券余额规模 (亿元) .....	4
图表 2: 近三月每日融资买入额及偿还额 (亿元) .....	4
图表 3: 近期主要市场指数涨跌幅 (%) .....	5
图表 4: 上一交易日两融标的股票分行业融资余额占流通市值比例及增速 (%) .....	5
图表 5: 申万行业上一交易日涨跌幅 (%) .....	6
图表 6: 融资融券 ETF 上一交易日涨跌幅 (%) .....	6
图表 7: 上一交易日涨跌幅排名前 20 标的股票 .....	7
图表 8: 上一交易日五日量比排名前 20 标的股票 .....	7
图表 9: 上一交易日金额流入率排名前 20 标的股票 .....	8
图表 10: 上一交易日开盘、尾盘资金净流入排名前 20 标的股票.....	8
图表 11: 上一交易日融资余额占流通市值比例及增速排名前 10 标的股票.....	9
图表 12: 上一交易日发生大宗交易标的股票 .....	9
图表 13: 复牌及停牌标的股票.....	10
图表 14: 大股东持股比例变动标的股票.....	11
图表 15: 未来七个交易日标的股票增发.....	11
图表 16: 未来七个交易日发生分红送转事件标的股票.....	12
图表 17: 今日发布相关业绩报告的标的股票 .....	13
图表 18: 未来七个交易日标的股票限售解禁 .....	13
图表 19: 组合历史收益曲线.....	14
图表 20: 组合今年以来收益曲线.....	14
图表 21: 组合历史收益对比.....	15
图表 22: 今日拟建仓股票 .....	15

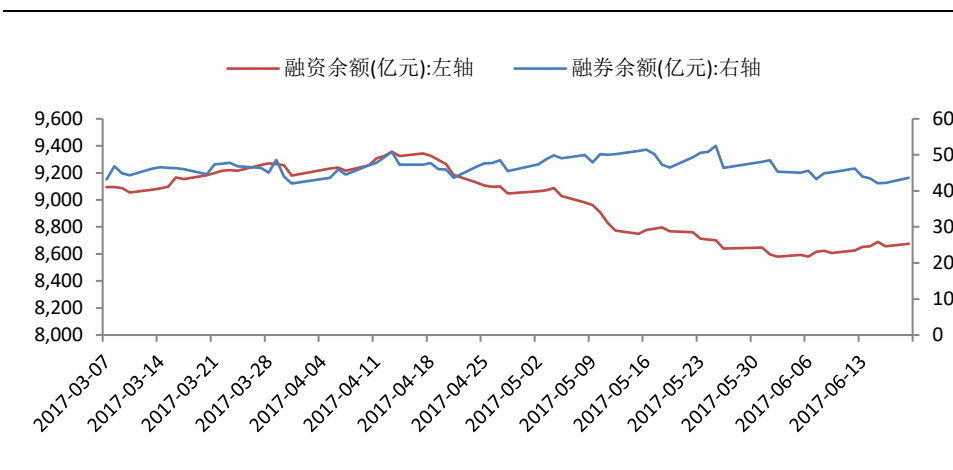
图表 23: 今日拟平仓股票.....	15
图表 24: 昨日建仓股票.....	15
图表 25: 昨日平仓股票.....	15
图表 26: 组合成分股.....	15

## 一、上一交易日市场回顾

### 1. 融资融券规模及主要市场指数表现

上一交易日，沪深两市融资融券余额规模为 8698.32 亿元(-0.38%)，其中融资余额规模为 8656.12 亿元(-0.38%)，融券余额规模为 42.2 亿元(+0.16%)。

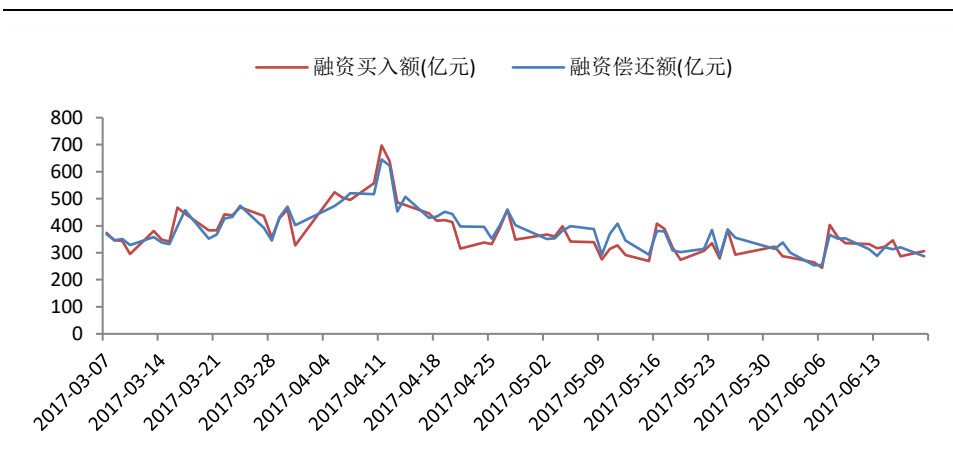
图表 1: 近三月每日融资融券余额规模 (亿元)



数据来源: wind, 信达证券研发中心

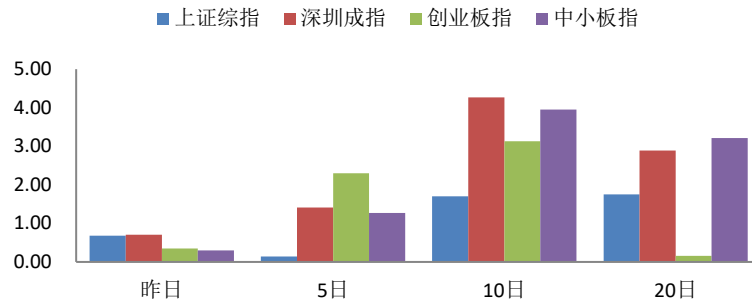
从融资规模来看，上一交易日沪深两市融资买入额为 287.15 亿元(-16.96%)，融资偿还额为 320.04 亿元(+2.36%)。

图表 2: 近三月每日融资买入额及偿还额 (亿元)



数据来源: wind, 信达证券研发中心

上一交易日，市场指数中深证成指表现较好，上涨 0.7%，中小板指表现最弱，上涨 0.3%；从 5 日涨跌幅看，创业板指表现较好，上涨 2.3%，上证综指表现最弱，上涨 0.14%；从 10 日涨跌幅看，深证成指表现较好，上涨 4.27%，上证综指表现最弱，上涨 1.71%；从 20 日涨跌幅看，中小板指表现较好，上涨 3.21%，创业板指表现最弱，上涨 0.16%。

**图表 3: 近期主要市场指数涨跌幅 (%)**


数据来源: wind、信达证券研发中心

## 2. 行业融资规模及指数表现

上一交易日, 从两融标的股票分行业融资余额占流通市值比例及增速来看, 轻工制造(+1.09%)、银行(+0.34%)、化工(+0.09%)等行业增速居前, 休闲服务(-1.4%)、非银金融(-1.42%)、国防军工(-2.73%)等行业增速靠后。

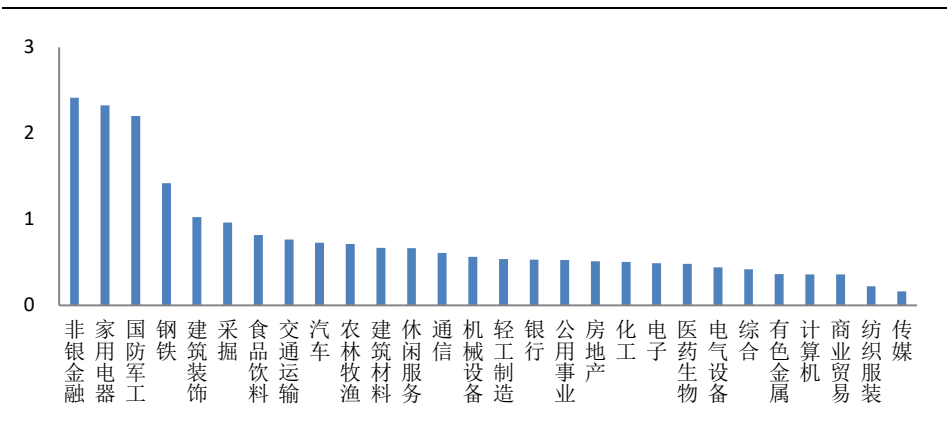
**图表 4: 上一交易日两融标的股票分行业融资余额占流通市值比例及增速 (%)**

序号	代码	行业	融资余额占流通市值比例(%)	占比增速(%)
1	801140.SI	轻工制造	6.29	1.09
2	801780.SI	银行	0.89	0.34
3	801030.SI	化工	3.04	0.09
4	801050.SI	有色金属	5.54	0.04
5	801010.SI	农林牧渔	3.42	-0.06
6	801020.SI	采掘	0.84	-0.20
7	801750.SI	计算机	5.69	-0.26
8	801180.SI	房地产	3.72	-0.31
9	801080.SI	电子	5.09	-0.38
10	801160.SI	公用事业	2.69	-0.40
11	801230.SI	综合	8.38	-0.42
12	801120.SI	食品饮料	1.24	-0.42
13	801770.SI	通信	4.84	-0.44
14	801040.SI	钢铁	2.52	-0.46
15	801130.SI	纺织服装	3.18	-0.47
16	801170.SI	交通运输	2.12	-0.53
17	801710.SI	建筑材料	4.80	-0.58
18	801200.SI	商业贸易	5.22	-0.60
19	801150.SI	医药生物	2.93	-0.61
20	801110.SI	家用电器	2.02	-0.64
21	801880.SI	汽车	2.50	-0.68
22	801720.SI	建筑装饰	2.40	-0.80
23	801890.SI	机械设备	3.76	-0.81
24	801730.SI	电气设备	4.02	-0.93
25	801760.SI	传媒	6.53	-1.08
26	801210.SI	休闲服务	2.25	-1.40
27	801790.SI	非银金融	2.39	-1.42
28	801740.SI	国防军工	4.09	-2.73

数据来源: wind、信达证券研发中心

上一交易日,从行业板块涨跌幅来看,非银金融(+2.42%)、家用电器(+2.33%)、国防军工(+2.2%)、钢铁(+1.42%)、建筑装饰(+1.02%)等行业表现较好,传媒(+0.16%)、纺织服装(+0.22%)、商业贸易(+0.36%)、计算机(+0.36%)、有色金属(+0.36%)等行业表现较弱。

图表 5: 申万行业上一交易日涨跌幅 (%)

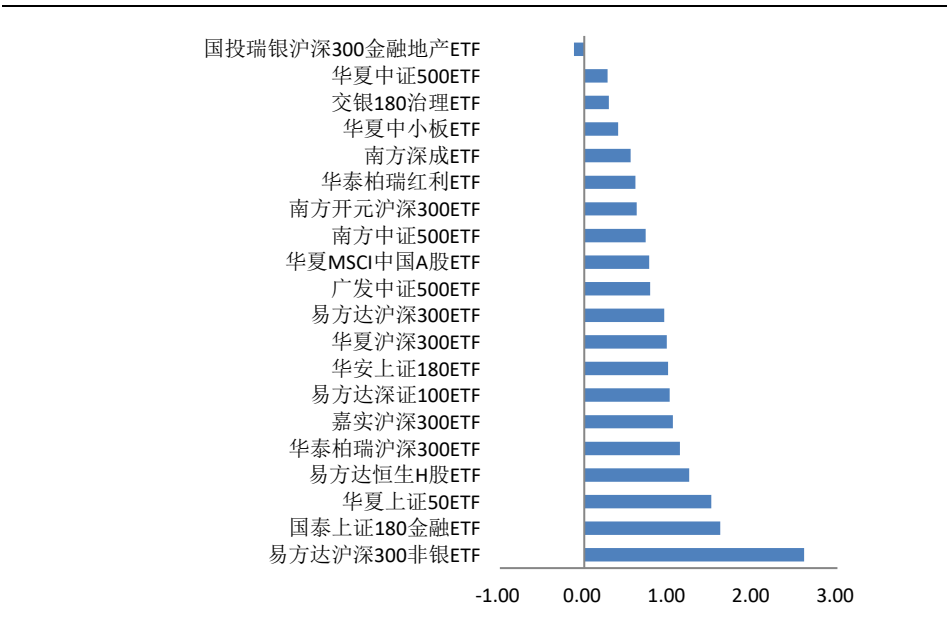


数据来源: wind、信达证券研发中心

### 3. 标的 ETF 基金表现

上一交易日,两融标的 ETF 基金中涨幅前三名为:易方达沪深 300 非银 ETF(+2.6%)、国泰上证 180 金融 ETF(+1.61%)及华夏上证 50ETF(+1.5%);跌幅前三名为:国投瑞银沪深 300 金融地产 ETF(-0.12%)、华夏中证 500ETF(+0.28%)及交银 180 治理 ETF(+0.29%)。

图表 6: 融资融券 ETF 上一交易日涨跌幅 (%)



数据来源: wind、信达证券研发中心

### 4. 标的股票表现及融资规模

上一交易日,两融标的股票中,涨幅前五名为:四川九洲(+10.04%)、西部建设(+10.01%)、宝莫股份(+10%)、雷柏科技(+9.99%)和航天机电(+7.9%);跌幅前五名为:海越股份(-9.97%)、碧水源(-3.06%)、晨鸣纸业(-2.79%)、平潭发展

(-2.43%) 和国栋建设 (-2.14%)。

图表 7: 上一交易日涨跌幅排名前 20 标的股票

排名	涨幅前 20				跌幅前 20			
	股票代码	股票简称	股价涨幅 (%)	五日量比	股票代码	股票简称	股价跌幅 (%)	五日量比
1	000801.SZ	四川九洲	10.04	2.18	600387.SH	海越股份	-9.97	11.83
2	002302.SZ	西部建设	10.01	1.74	300070.SZ	碧水源	-3.06	1.57
3	002476.SZ	宝莫股份	10.00	3.56	000488.SZ	晨鸣纸业	-2.79	1.32
4	002577.SZ	雷柏科技	9.99	2.19	000592.SZ	平潭发展	-2.43	3.51
5	600151.SH	航天机电	7.90	2.68	600321.SH	国栋建设	-2.14	1.03
6	600251.SH	冠农股份	7.83	2.67	600276.SH	恒瑞医药	-2.12	1.17
7	600652.SH	游久游戏	7.49	1.41	002439.SZ	启明星辰	-1.96	0.86
8	600315.SH	上海家化	6.95	3.85	601231.SH	环旭电子	-1.96	0.92
9	600372.SH	中航电子	6.76	3.71	000828.SZ	东莞控股	-1.89	1.01
10	000700.SZ	模塑科技	6.19	2.28	603993.SH	洛阳钼业	-1.79	1.06
11	600298.SH	安琪酵母	5.56	2.11	600874.SH	创业环保	-1.77	1.63
12	002294.SZ	信立泰	5.33	2.26	600803.SH	新奥股份	-1.68	0.73
13	601225.SH	陕西煤业	5.08	1.68	000501.SZ	鄂武商 A	-1.68	1.02
14	600633.SH	浙数文化	5.08	2.39	600107.SH	美尔雅	-1.61	0.69
15	600880.SH	博瑞传播	5.01	2.45	000062.SZ	深圳华强	-1.59	0.77
16	002307.SZ	北新路桥	4.92	1.43	000600.SZ	建投能源	-1.49	0.67
17	600125.SH	铁龙物流	4.91	2.62	600702.SH	沱牌舍得	-1.48	1.06
18	002032.SZ	苏泊尔	4.49	1.02	002108.SZ	沧州明珠	-1.45	0.76
19	000877.SZ	天山股份	4.23	1.60	002276.SZ	万马股份	-1.40	0.82
20	600640.SH	号百控股	4.04	2.42	600722.SH	金牛化工	-1.36	0.68

数据来源: wind、信达证券研发中心

上一交易日, 标的股票五日量比前五名为: 海越股份 (11.83)、浦东金桥 (4.92)、上海家化 (3.85)、中航电子 (3.71) 和紫江企业 (3.62)。

图表 8: 上一交易日五日量比排名前 20 标的股票

排名	五日量比前 20			
	股票代码	股票简称	股价涨幅 (%)	五日量比
1	600387.SH	海越股份	-9.97	11.83
2	600639.SH	浦东金桥	3.74	4.92
3	600315.SH	上海家化	6.95	3.85
4	600372.SH	中航电子	6.76	3.71
5	600210.SH	紫江企业	3.88	3.62
6	002476.SZ	宝莫股份	10.00	3.56
7	000592.SZ	平潭发展	-2.43	3.51
8	600186.SH	莲花健康	3.53	2.94
9	600061.SH	国投安信	0.99	2.87
10	600373.SH	中文传媒	3.87	2.75
11	002042.SZ	华孚色纺	0.48	2.68
12	600151.SH	航天机电	7.90	2.68
13	600251.SH	冠农股份	7.83	2.67
14	300026.SZ	红日药业	4.00	2.66

15	601688.SH	华泰证券	2.90	2.66
16	600125.SH	铁龙物流	4.91	2.62
17	600880.SH	博瑞传播	5.01	2.45
18	600640.SH	号百控股	4.04	2.42
19	600790.SH	轻纺城	2.67	2.40
20	600633.SH	浙数文化	5.08	2.39

数据来源: wind、信达证券研发中心

上一交易日, 两融标的券中金额流入率最高的前五名是: 山东钢铁(54.82%)、吉视传媒(52.73%)、益佰制药(47.48%)、中远海发(47.15%)、信立泰(44.67%)。

图表 9: 上一交易日金额流入率排名前 20 标的股票

排名	股票代码	股票简称	股价涨幅 (%)	金额流入率 (%)	净流入资金 (百万)
1	600022.SH	山东钢铁	1.47	54.82	84.14
2	601929.SH	吉视传媒	1.46	52.73	28.33
3	600594.SH	益佰制药	3.03	47.48	79.29
4	601866.SH	中远海发	1.40	47.15	27.22
5	002294.SZ	信立泰	5.33	44.67	89.86
6	002465.SZ	海格通信	2.22	42.24	72.78
7	600808.SH	马钢股份	2.40	41.73	78.71
8	600867.SH	通化东宝	3.60	40.96	88.61
9	600059.SH	古越龙山	1.64	38.97	16.98
10	600229.SH	城市传媒	0.64	38.43	5.13
11	000417.SZ	合肥百货	0.98	38.17	10.96
12	600639.SH	浦东金桥	3.74	37.73	78.27
13	300115.SZ	长盈精密	0.92	36.71	55.49
14	600633.SH	浙数文化	5.08	35.85	166.26
15	000400.SZ	许继电气	1.39	35.18	22.99
16	600478.SH	科力远	-0.11	34.38	17.00
17	002410.SZ	广联达	2.39	34.29	64.73
18	002266.SZ	浙富控股	0.82	33.49	10.89
19	600298.SH	安琪酵母	5.56	33.23	119.70
20	601001.SH	大同煤业	2.51	32.00	20.97

数据来源: wind、信达证券研发中心

上一交易日, 两融标的券中开盘金额流入率最高的前五名是: 兴业证券(25.38%)、鹏起科技(24.27%)、国泰君安(22.73%)、中远海发(22.67%)、太原重工(20.92%); 尾盘金额流入率最高的前五名是: 皖维高新(19.63%)、海南海药(19.48%)、海南航空(16.65%)、科士达(16.47%)、金龙汽车(16.36%)。

图表 10: 上一交易日开盘、尾盘资金净流入排名前 20 标的股票

排名	开盘净流入资金					尾盘净流入资金				
	股票代码	股票简称	股价涨幅 (%)	金额流入率 (%)	净流入资金(百万)	股票代码	股票简称	股价涨幅 (%)	金额流入率 (%)	净流入资金(百万)
1	601377.SH	兴业证券	1.63	25.38	95.88	600063.SH	皖维高新	1.47	19.63	8.20
2	600614.SH	鹏起科技	0.55	24.27	21.93	000566.SZ	海南海药	0.38	19.48	18.63
3	601211.SH	国泰君安	3.28	22.73	211.88	600221.SH	海南航空	0.31	16.65	26.65
4	601866.SH	中远海发	1.40	22.67	13.09	002518.SZ	科士达	0.95	16.47	4.68
5	600169.SH	太原重工	1.07	20.92	6.88	600686.SH	金龙汽车	0.17	16.36	10.45
6	600284.SH	浦东建设	0.74	19.68	7.76	600744.SH	华银电力	1.38	16.22	9.12

7	601021.SH	春秋航空	1.06	19.14	15.27	000338.SZ	潍柴动力	2.79	15.66	58.51
8	600517.SH	置信电气	0.77	18.65	7.65	600010.SH	宝钢股份	0.46	15.58	12.20
9	600867.SH	通化东宝	3.60	17.68	38.26	600354.SH	敦煌种业	2.08	15.30	16.72
10	601218.SH	吉鑫科技	0.91	16.50	5.08	000151.SZ	中成股份	3.93	14.55	37.37
11	600018.SH	上港集团	0.16	16.46	12.30	002574.SZ	明牌珠宝	1.16	14.31	4.70
12	600705.SH	中航资本	1.07	16.32	24.05	002310.SZ	东方园林	1.48	13.97	33.20
13	601169.SH	北京银行	0.67	15.99	35.77	601866.SH	中远海发	1.40	13.92	8.04
14	600186.SH	莲花健康	3.53	15.62	12.25	601929.SH	吉视传媒	1.46	13.83	7.46
15	600557.SH	康缘药业	3.11	15.59	18.53	600056.SH	中国医药	2.46	13.51	14.61
16	600895.SH	张江高科	0.98	15.40	10.10	002204.SZ	大连重工	0.49	13.36	5.77
17	601999.SH	出版传媒	0.89	15.36	4.49	600330.SH	天通股份	1.79	13.31	8.74
18	600221.SH	海南航空	0.31	15.31	24.51	601002.SH	晋亿实业	1.88	13.29	19.18
19	600387.SH	海越股份	-9.97	15.07	72.45	600863.SH	内蒙华电	0.34	12.92	5.16
20	600056.SH	中国医药	2.46	14.70	15.89	600877.SH	中国嘉陵	2.70	12.89	6.81

数据来源: wind, 信达证券研发中心。

上一交易日, 两融标的股票中融资余额占流通市值比例前十名为金刚玻璃(26.02%)、全柴动力(21.45%)、华平股份(20.49%)等, 融资余额占流通市值比例增速前十名为海越股份(+17.27%)、福建高速(+13.48%)、美的集团(+13.06%)等。

图表 11: 上一交易日融资余额占流通市值比例及增速排名前 10 标的股票

排名	占比前 10			增速前 10		
	股票代码	股票简称	融资余额占流通市值比例 (%)	股票代码	股票简称	占比增速 (%)
1	300093.SZ	金刚玻璃	26.02	600387.SH	海越股份	17.27
2	600218.SH	全柴动力	21.45	600033.SH	福建高速	13.48
3	300074.SZ	华平股份	20.49	000333.SZ	美的集团	13.06
4	300157.SZ	恒泰艾普	19.94	601231.SH	环旭电子	12.00
5	300077.SZ	国民技术	19.89	000488.SZ	晨鸣纸业	11.46
6	002148.SZ	北纬通信	19.88	600276.SH	恒瑞医药	8.70
7	000554.SZ	泰山石油	18.27	000565.SZ	渝三峡 A	7.07
8	600293.SH	三峡新材	18.13	600600.SH	青岛啤酒	7.05
9	002369.SZ	卓翼科技	17.84	300070.SZ	碧水源	6.49
10	600692.SH	亚通股份	17.84	600639.SH	浦东金桥	5.88

数据来源: wind, 信达证券研发中心

## 5. 标的股票大宗交易

上一交易日, 发生大宗交易的标的股票有美的集团、苏宁环球、蓝色光标等 9 只。

图表 12: 上一交易日发生大宗交易标的股票

编号	股票代码	股票简称	成交价	前一交易日收盘价	折价率 (%)	当日收盘价	成交量(万股/份/张)	成交额(万元)
1	000333.SZ	美的集团	35.15	39.06	-10.01	40.34	403.00	14171.10
2	000718.SZ	苏宁环球	5.78	6.00	-3.67	6.07	582.06	3364.30
3	300058.SZ	蓝色光标	7.75	7.93	-2.27	7.99	150.00	1162.50
4	300498.SZ	温氏股份	21.10	23.44	-9.98	23.45	49.56	1045.77
5	600036.SH	招商银行	20.00	20.81	-3.89	21.16	10.00	200.00
6	600340.SH	华夏幸福	33.50	33.90	-1.18	34.13	65.00	2177.50

7	600435.SH	北方导航	13.60	14.28	-4.76	14.60	174.80	2377.28
8	601000.SH	唐山港	5.77	5.50	4.91	5.51	1599.57	9229.49
9	601328.SH	交通银行	6.06	6.05	0.17	6.07	82.48	499.83

数据来源: wind、信达证券研发中心

## 二、今日标的股票事件提示

### 1. 标的股票停复牌

今日共有 51 只标的股票停牌，其中今日开始停牌股票有陕国投 A 等 1 只，今日复牌股票有外高桥等 1 只。

图表 13: 复牌及停牌标的股票

序号	股票代码	股票简称	交易状态	停牌起始日	连停天数	期间指数涨跌幅(%)	涉及事件
1	600648.SH	外高桥	复牌	2017-06-06	14	1.71	重要事项未公告
2	000563.SZ	陕国投 A	停牌	2017-06-20	0	0.00	
3	002407.SZ	多氟多	停牌	2017-06-16	4	0.38	重大事项
4	002050.SZ	三花智控	停牌	2017-06-15	5	0.44	重大事项
5	002368.SZ	太极股份	停牌	2017-06-15	5	0.44	重大事项
6	600740.SH	山西焦化	停牌	2017-06-15	5	0.44	重要事项未公告
7	600846.SH	同济科技	停牌	2017-06-15	5	0.44	重要事项未公告
8	600739.SH	辽宁成大	停牌	2017-06-12	8	-0.44	重要事项未公告
9	600654.SH	中安消	停牌	2017-06-07	13	1.36	重大资产重组
10	600795.SH	国电电力	停牌	2017-06-05	15	1.25	重大资产重组
11	601088.SH	中国神华	停牌	2017-06-05	15	1.25	重要事项未公告
12	600193.SH	创兴资源	停牌	2017-06-01	19	0.87	重大资产重组
13	601989.SH	中国重工	停牌	2017-05-31	20	1.10	重大资产重组
14	601919.SH	中远海控	停牌	2017-05-17	34	1.01	重大资产重组
15	600460.SH	士兰微	停牌	2017-05-12	39	2.71	重大资产重组
16	000503.SZ	海虹控股	停牌	2017-05-11	40	3.00	重大资产重组
17	600289.SH	亿阳信通	停牌	2017-05-10	41	2.07	重要事项未公告
18	600653.SH	中华控股	停牌	2017-05-08	43	1.33	重大资产重组
19	000656.SZ	金科股份	停牌	2017-05-05	46	0.54	重大资产重组
20	000099.SZ	中信海直	停牌	2017-05-04	47	0.29	重大资产重组
21	002070.SZ	*ST 众和	停牌	2017-05-02	49	-0.33	重大资产重组
22	601872.SH	招商轮船	停牌	2017-05-02	49	-0.33	重要事项未公告
23	002399.SZ	海普瑞	停牌	2017-04-28	53	-0.25	重大事项
24	000887.SZ	中鼎股份	停牌	2017-04-27	54	0.11	重大资产重组
25	600318.SH	新力金融	停牌	2017-04-27	54	0.11	公司申请停牌对相关事项进行核查
26	000506.SZ	中润资源	停牌	2017-04-25	56	0.47	重大资产重组
27	600568.SH	中珠医疗	停牌	2017-04-25	56	0.47	重大资产重组
28	601717.SH	郑煤机	停牌	2017-04-24	57	-0.91	重大资产重组
29	000100.SZ	TCL 集团	停牌	2017-04-21	60	-0.87	重大事项
30	002252.SZ	上海莱士	停牌	2017-04-21	60	-0.87	重大事项
31	600100.SH	同方股份	停牌	2017-04-21	60	-0.87	重大资产重组
32	300168.SZ	万达信息	停牌	2017-04-20	61	-0.83	重大事项

33	601608.SH	中信重工	停牌	2017-04-19	62	-1.64	重要事项未公告
34	300104.SZ	乐视网	停牌	2017-04-17	64	-3.13	重大资产重组
35	600643.SH	爱建集团	停牌	2017-04-17	64	-3.13	重大资产重组
36	002642.SZ	荣之联	停牌	2017-04-10	71	-4.33	重大事项
37	600050.SH	中国联通	停牌	2017-04-05	76	-2.42	重要事项未公告
38	600609.SH	金杯汽车	停牌	2017-03-20	92	-2.87	重大资产重组
39	002128.SZ	露天煤业	停牌	2017-03-17	95	-3.81	重大资产重组
40	600277.SH	亿利洁能	停牌	2017-03-06	106	-2.30	重大资产重组
41	600490.SH	鹏欣资源	停牌	2017-02-21	119	-2.95	重大资产重组
42	002049.SZ	紫光国芯	停牌	2017-02-20	120	-1.80	重大资产重组
43	600559.SH	老白干酒	停牌	2017-01-23	148	0.68	重大资产重组
44	300315.SZ	掌趣科技	停牌	2017-01-19	152	1.01	重大资产重组
45	600146.SH	商赢环球	停牌	2017-01-05	166	-0.46	重大资产重组
46	600485.SH	信威集团	停牌	2016-12-26	176	1.10	重大资产重组
47	600655.SH	豫园商城	停牌	2016-12-20	182	0.84	重大资产重组
48	300065.SZ	海兰信	停牌	2016-12-08	194	-2.42	重大资产重组
49	600673.SH	东阳光科	停牌	2016-11-15	217	-2.06	重大资产重组
50	002025.SZ	航天电器	停牌	2016-09-12	281	2.13	重大资产重组
51	300088.SZ	长信科技	停牌	2016-09-12	281	2.13	重大资产重组
52	002129.SZ	中环股份	停牌	2016-04-25	421	6.26	重大事项

数据来源: wind、信达证券研发中心。

注: 期间指数涨跌幅指的是停牌期间上证指数涨跌幅。

## 2. 大股东增减持标的股票

今日披露, 大股东增持标的股票有杰瑞股份、康恩贝、交通银行等 3 只, 大股东减持标的股票有海通证券等 1 只。

图表 14: 大股东持股比例变动标的股票

编号	股票代码	股票简称	公告日期	变动截止日期	变动方向	变动数量占流通股比 (%)	通过大宗交易变动比例 (%)	变动后持股比例 (%)	交易平均价	变动期间股票均价	前涨跌幅 (%)
1	002353.SZ	杰瑞股份	2017/6/20	2017/6/19	增持	0.09	0.00	0.09	15.97	16.01	-0.87
2	600572.SH	康恩贝	2017/6/20	2017/6/19	增持	0.06	0.00	27.44	6.70	6.69	0.75
3	601328.SH	交通银行	2017/6/20	2017/6/19	增持	0.05	0.00	0.07	6.05	6.06	0.33
4	600837.SH	海通证券	2017/6/20	2017/6/19	减持	0.02	0.00	0.07		14.76	1.21

数据来源: wind、信达证券研发中心

## 3. 标的股票增发

今日披露, 共有 1 只标的股票涉及增发事件, 其中没有股票涉及董事会预案, 没有股票涉及股东大会通过, 长电科技等 1 只为增发公告日, 没有股票涉及增发股份上市日。

图表 15: 未来七个交易日标的股票增发

序号	股票代码	股票简称	时间	事件	事件价格	增发方式	前收盘价	前涨跌幅 (%)
1	600584.SH	长电科技	2017-06-20	增发公告日	17.60	定向	16.33	1.24

数据来源: wind、信达证券研发中心

#### 4. 标的股票分红送转

今日披露，共有 59 只标的股票涉及分红送转事件，其中有中信证券等 1 只股东大会通过，天健集团、普洛药业、福建高速等 6 只为实施公告日，穗恒运 A、葛洲坝、北方导航等 42 只为股权登记日，国药一致、超声电子、凯迪生态等 10 只为除权除息日。

图表 16: 未来七个交易日发生分红送转事件标的股票

序号	股票代码	股票简称	时间	是否分红	每股股利(税前)	事件	前收盘价(元)	前涨跌幅(%)	股息率(%)	每股红股及转增股本
1	000090.SZ	天健集团	2017/6/20	是	0.20	实施公告日	11.37	3.08	1.76	
2	000739.SZ	普洛药业	2017/6/20	是	0.07	实施公告日	7.53	0.67	0.92	
3	600033.SH	福建高速	2017/6/20	是	0.15	实施公告日	3.97	1.28	3.78	
4	600038.SH	中直股份	2017/6/20	是	0.23	实施公告日	45.05	2.32	0.51	
5	600251.SH	冠农股份	2017/6/20	是	0.02	实施公告日	7.99	7.83	0.19	
6	600485.SH	信威集团	2017/6/20	是	0.01	实施公告日	14.60	0.00	0.06	
7	000531.SZ	穗恒运 A	2017/6/23	是	0.25	股权登记日	9.91	0.81	2.52	
8	600068.SH	葛洲坝	2017/6/23	是	0.21	股权登记日	11.05	3.56	1.86	
9	600435.SH	北方导航	2017/6/23	是	0.03	股权登记日	14.60	2.24	0.17	
10	600580.SH	卧龙电气	2017/6/23	是	0.03	股权登记日	6.92	0.87	0.43	
11	600748.SH	上实发展	2017/6/23	是	0.04	股权登记日	7.02	-1.13	0.54	
12	000801.SZ	四川九洲	2017/6/22	是	0.02	股权登记日	8.66	10.04	0.23	
13	002204.SZ	大连重工	2017/6/22	是	0.01	股权登记日	4.11	0.49	0.24	
14	300212.SZ	易华录	2017/6/22	是	0.12	股权登记日	26.09	1.08	0.46	
15	600021.SH	上海电力	2017/6/22	是	0.18	股权登记日	12.38	0.16	1.45	
16	600125.SH	铁龙物流	2017/6/22	是	0.06	股权登记日	8.76	4.91	0.68	
17	600252.SH	中恒集团	2017/6/22	是	0.05	股权登记日	4.09	0.25	1.10	
18	600285.SH	羚锐制药	2017/6/22	是	0.15	股权登记日	11.24	0.90	1.33	
19	600289.SH	亿阳信通	2017/6/22	是	0.07	股权登记日	11.00	0.00	0.59	
20	600315.SH	上海家化	2017/6/22	是	0.10	股权登记日	30.94	6.95	0.32	
21	600879.SH	航天电子	2017/6/22	是		股权登记日	16.86	3.06		1.00
22	601107.SH	四川成渝	2017/6/22	是	0.11	股权登记日	4.79	0.42	2.30	
23	000043.SZ	中航地产	2017/6/21	是	0.07	股权登记日	9.81	0.20	0.71	
24	000417.SZ	合肥百货	2017/6/21	是	0.15	股权登记日	8.25	0.98	1.82	
25	000966.SZ	长源电力	2017/6/21	是	0.09	股权登记日	4.99	1.01	1.80	
26	300199.SZ	翰宇药业	2017/6/21	是	0.10	股权登记日	15.46	0.06	0.65	
27	600039.SH	四川路桥	2017/6/21	是	0.05	股权登记日	4.14	0.73	1.21	
28	600061.SH	国投安信	2017/6/21	是	0.07	股权登记日	15.33	0.99	0.46	
29	600218.SH	全柴动力	2017/6/21	是	0.08	股权登记日	8.92	0.79	0.90	
30	600335.SH	国机汽车	2017/6/21	是	0.15	股权登记日	11.90	3.84	1.26	
31	600406.SH	国电南瑞	2017/6/21	是	0.30	股权登记日	17.40	1.16	1.72	
32	600415.SH	小商品城	2017/6/21	是	0.06	股权登记日	7.40	0.27	0.81	
33	600456.SH	宝钛股份	2017/6/21	是	0.05	股权登记日	19.87	2.79	0.25	
34	600606.SH	绿地控股	2017/6/21	是	0.25	股权登记日	8.00	1.78	3.13	
35	600717.SH	天津港	2017/6/21	是	0.23	股权登记日	13.34	0.30	1.70	
36	600789.SH	鲁抗医药	2017/6/21	是	0.02	股权登记日	7.85	1.16	0.25	
37	601857.SH	中国石油	2017/6/21	是	0.02	股权登记日	7.65	0.00	0.24	

38	000528.SZ	柳工	2017/6/20	是	0.10	股权登记日	8.32	1.34	1.20	
39	000709.SZ	河钢股份	2017/6/20	是	0.08	股权登记日	4.36	0.93	1.83	
40	000777.SZ	中核科技	2017/6/20	是	0.08	股权登记日	20.28	0.75	0.39	
41	000937.SZ	冀中能源	2017/6/20	是	0.10	股权登记日	6.11	1.66	1.64	
42	002067.SZ	景兴纸业	2017/6/20	是	0.07	股权登记日	5.84	1.04	1.20	
43	002368.SZ	太极股份	2017/6/20	是	0.22	股权登记日	27.40	0.00	0.80	
44	300065.SZ	海兰信	2017/6/20	是	0.08	股权登记日	38.52	0.00	0.21	0.50
45	600585.SH	海螺水泥	2017/6/20	是	0.50	股权登记日	21.08	0.62	2.37	
46	600967.SH	北方创业	2017/6/20	是	0.03	股权登记日	13.34	0.08	0.22	
47	601098.SH	中南传媒	2017/6/20	是	0.50	股权登记日	18.15	1.06	2.75	
48	601877.SH	正泰电器	2017/6/20	是	0.30	股权登记日	19.50	1.56	1.54	
49	600030.SH	中信证券	2017/6/20	是		股东大会通过	16.71	2.45		
50	000028.SZ	国药一致	2017/6/20	是	0.33	除权除息日	77.99	1.39	0.42	
51	000823.SZ	超声电子	2017/6/20	是	0.10	除权除息日	13.51	2.74	0.74	
52	000939.SZ	凯迪生态	2017/6/20	是		除权除息日	10.36	1.77		1.00
53	000983.SZ	西山煤电	2017/6/20	是	0.01	除权除息日	8.31	2.21	0.13	
54	002185.SZ	华天科技	2017/6/20	是	0.05	除权除息日	14.30	-0.35	0.35	1.00
55	002252.SZ	上海莱士	2017/6/20	是	0.03	除权除息日	20.27	0.00	0.15	
56	300005.SZ	探路者	2017/6/20	是	0.20	除权除息日	12.15	0.08	1.65	0.50
57	600135.SH	乐凯胶片	2017/6/20	是	0.03	除权除息日	16.90	0.36	0.20	
58	600742.SH	一汽富维	2017/6/20	是	0.50	除权除息日	18.77	-0.16	2.66	
59	603001.SH	奥康国际	2017/6/20	是	0.60	除权除息日	19.83	0.46	3.03	

数据来源: wind、信达证券研发中心

## 5. 发布相关业绩报告的标的股票

今日共有凯乐科技等 1 只标的股票发布业绩预告。

图表 17: 今日发布相关业绩报告的标的股票

序号	股票代码	股票简称	报告类型	业绩预告类型	同比增长(%)	前收盘价	前涨跌幅(%)
1	600260.SH	凯乐科技	半年度预告	预增	350.00	26.21	1.59

数据来源: wind、信达证券研发中心

## 6. 标的股票限售股解禁

未来 7 个交易日共有保利地产、科华生物、四维图新等 11 只标的股票涉及限售股解禁。

图表 18: 未来七个交易日标的股票限售股解禁

序号	股票代码	股票简称	解禁时间	解禁数量(万股)	占解禁前A股流通股比	流通股份类型	前收盘价	前涨跌幅(%)
1	600048.SH	保利地产	2017/6/20	97680.11	8.24	98.97035267	9.45	0.64
2	002022.SZ	科华生物	2017/6/20	4048.91	7.90	82.06231739	17.47	0.29
3	002405.SZ	四维图新	2017/6/21	138.08	0.11	79.25229299	18.30	0.88
4	000078.SZ	海王生物	2017/6/21	118.75	0.04	70.10977816	6.10	0.00
5	002277.SZ	友阿股份	2017/6/21	28436.00	20.07	100	6.21	-0.80
6	600089.SH	特变电工	2017/6/22	48076.51	12.93	111.8996683	9.86	1.23
7	300001.SZ	特锐德	2017/6/22	2199.84	2.21	87.20755953	16.64	0.36
8	600807.SH	天业股份	2017/6/23	13449.88	15.20	88.96535897	9.19	0.11

9	002223.SZ	鱼跃医疗	2017/6/26	11357.70	11.33	85.29934967	23.10	0.92
10	601668.SH	中国建筑	2017/6/27	4892.67	0.16	99.11870753	9.31	1.20
11	600376.SH	首开股份	2017/6/28	30379.75	11.78	98.69143554	11.14	-0.18

数据来源: wind、信达证券研发中心

### 三、事件投资组合操作

说明: 本事件投资组合是由信达证券事件选股模型针对本报告第一、第二部分事件内容筛选而形成。组合单只股票权重按总资产 3% 计, 开始日期为 2014 年 5 月 23 日, 不考虑交易费用, 每日盘前制定当日投资操作, 股票买入与卖出的价格按当日均价执行。

#### 1. 组合历史收益

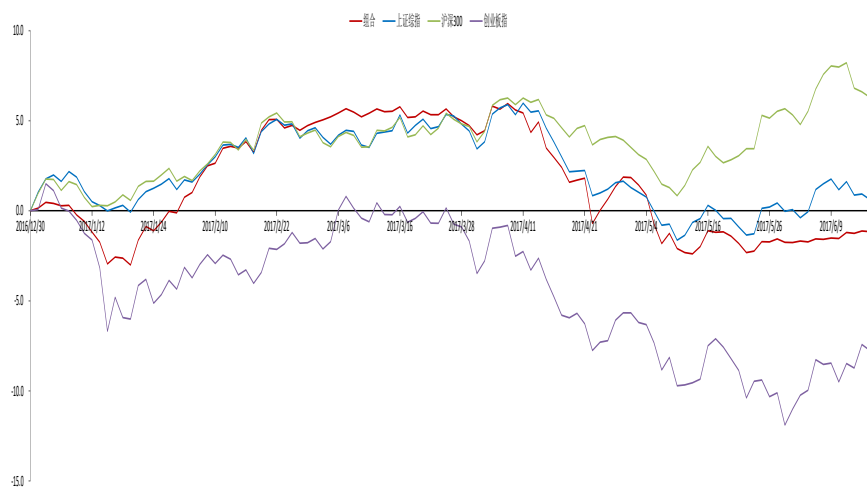
上一交易日组合收益率为 0.2%, 至 2017 年 6 月 19 日组合累计收益率为 101.26%, 分别超越上证综指、沪深 300 及创业板指 45.7、34.49 及 58.19 个百分点。

图表 19: 组合历史收益曲线



数据来源: wind、信达证券研发中心

图表 20: 组合今年以来收益曲线



数据来源: wind、信达证券研发中心

图表 21: 组合历史收益对比

收益率	近一周%	近一月%	近三月%	近六月%	近一年%	今年以来%
组合	0.58	0.15	-6.15	-0.67	11.54	-0.96
上证综指	-0.44	1.75	-2.93	0.12	10.63	1.31
沪深300	-0.63	4.54	2.81	5.17	15.53	7.36
创业板指	1.13	2.12	-7.23	-7.47	-11.75	-7.42

数据来源: wind、信达证券研发中心

## 2. 今日组合操作

### 1) 今日拟建仓股票

今日建仓股票: 凯乐科技(业绩预增)。

图表 22: 今日拟建仓股票

序号	股票代码	股票简称	权重(%)	昨日涨幅(%)	建仓理由
1	600260.SH	凯乐科技	3.00	1.59	业绩预增

数据来源: wind、信达证券研发中心

### 2) 今日拟平仓股票

今日无拟平仓股票。

图表 23: 今日拟平仓股票

序号	股票代码	股票简称	买入日期	权重(%)	持有期收益率(%)
1					

数据来源: wind、信达证券研发中心

## 3. 昨日组合操作回顾

### 1) 昨日建仓股票

昨日建仓股票有顺络电子等 1 只。

图表 24: 昨日建仓股票

序号	股票代码	简称	买入价格	权重(%)	建仓理由
1	002138.SZ	顺络电子	18.33	3.00	大股东增持

数据来源: wind、信达证券研发中心

### 2) 昨日平仓股票

昨日平仓股票有北斗星通等 1 只。

图表 25: 昨日平仓股票

序号	股票代码	股票简称	建仓日期	买入价格	权重(%)	卖出价格	持有期收益率(%)
1	002151.SZ	北斗星通	2017/05/02	29.59	3.00	29.08	-1.72

数据来源: wind、信达证券研发中心

## 4. 组合成分股

至 2017 年 6 月 19 日收盘, 组合共有成分股 7 只, 仓位 21%。

图表 26: 组合成分股

序号	股票代码	股票简称	买入日期	买入价格	权重(%)	昨日价格	浮动收益率(%)	相对收益率(%)
1	002129.SZ	中环股份	2016/4/1	8.92	3.00	8.27	-7.33	-12.00

2	300014.SZ	亿纬锂能	2017/6/8	15.12	3.00	16.79	11.04	10.91
3	000060.SZ	中金岭南	2017/6/13	10.60	3.00	10.72	1.16	1.01
4	000665.SZ	湖北广电	2017/6/14	11.82	3.00	12.12	2.57	2.87
5	601888.SH	中国国旅	2017/6/15	28.10	3.00	28.36	0.93	0.49
6	002482.SZ	广田集团	2017/6/16	8.75	3.00	8.81	0.74	0.36
7	002138.SZ	顺络电子	2017/6/19	18.33	3.00	18.30	-0.17	-0.85

数据来源: wind、信达证券研发中心

注: 相对收益率是成分股相对同期上证综指的持有期收益率。

## 分析师简介

**俞雪飞博士**，金融工程高级分析师，从事证券研究 15 年，主要进行基金、股指期货、量化投资及证券行业创新业务等领域专题研究。具有扎实的证券研究理论基础、丰富的投资实践经验及出色的科研项目组织能力。作为负责人，先后在 2002 年度、2007 年度、2008 年度及 2010 年度中国证券业协会科研课题研究中获奖。

## 分析师声明

负责本报告全部或部分内容的每一位分析师在此申明，本人具有证券投资咨询执业资格，并在中国证券业协会注册登记为证券分析师，以勤勉的职业态度，独立、客观地出具本报告；本报告所表述的所有观点准确反映了分析师本人的研究观点；本人薪酬的任何组成部分不曾与，不与，也将不会与本报告中的具体分析意见或观点直接或间接相关。

## 免责声明

信达证券股份有限公司（以下简称“信达证券”）具有中国证监会批复的证券投资咨询业务资格。本报告由信达证券制作并发布。

本报告是针对与信达证券签署服务协议的签约客户的专属研究产品，为该类客户进行投资决策时提供辅助和参考，双方对权利与义务均有严格约定。本报告仅提供给上述特定客户，并不面向公众发布。信达证券不会因接收人收到本报告而视其为本公司的当然客户。客户应当认识到有关本报告的电话、短信、邮件提示仅为研究观点的简要沟通，对本报告的参考使用须以本报告的完整版本为准。

本报告是基于信达证券认为可靠的已公开信息编制，但信达证券不保证所载信息的准确性和完整性。本报告所载的意见、评估及预测仅为本报告最初出具日的观点和判断，本报告所指的证券或投资标的的价格、价值及投资收入可能会出现不同程度的波动，涉及证券或投资标的的历史表现不应作为日后表现的保证。在不同时期，或因使用不同假设和标准，采用不同观点和分析方法，致使信达证券发出与本报告所载意见、评估及预测不一致的研究报告，对此信达证券可不发出特别通知。

在任何情况下，本报告中的信息或所表述的意见并不构成对任何人的投资建议，也没有考虑到客户特殊的投资目标、财务状况或需求。客户应考虑本报告中的任何意见或建议是否符合其特定状况，若有必要应寻求专家意见。本报告所载的资料、工具、意见及推测仅供参考，并非作为或被视为出售或购买证券或其他投资标的的邀请或向人做出邀请。

在法律允许的情况下，信达证券或其关联机构可能会持有报告中涉及的公司所发行的证券并进行交易，并可能会为这些公司正在提供或争取提供投资银行业务服务。

本报告版权仅为信达证券所有。未经信达证券书面同意，任何机构和个人不得以任何形式翻版、复制、发布、转发或引用本报告的任何部分。若信达证券以外的机构向其客户发放本报告，则由该机构独自为此发送行为负责，信达证券对此等行为不承担任何责任。本报告同时不构成信达证券向发送本报告的机构之客户提供的投资建议。

如未经信达证券授权，私自转载或者转发本报告，所引起的一切后果及法律责任由私自转载或转发者承担。信达证券将保留随时追究其法律责任的权利。

## 风险提示

证券市场是一个风险无时不在的市场。投资者在进行证券交易时存在赢利的可能，也存在亏损的风险。建议投资者应当充分深入地了解证券市场蕴含的各项风险并谨慎行事。

本报告中所述证券不一定能在所有的国家和地区向所有类型的投资者销售，投资者应当对本报告中的信息和意见进行独立评估，并应同时考量各自的投资目的、财务状况和特定需求，必要时就法律、商业、财务、税收等方面咨询专业顾问的意见。在任何情况下，信达证券不对任何人因使用本报告中的任何内容所引致的任何损失负任何责任，投资者需自行承担风险。

## 机构销售联系人

区域	姓名	办公电话	手机	邮箱
华北	袁 泉	010-63081270	13671072405	yuanq@cindasc.com
华北	张 华	010-63081254	13691304086	zhanghuac@cindasc.com
华北	饶婷婷	010-63081479	18211184073	raotingting@cindasc.com
华北	巩婷婷	010-63081128	13811821399	gongtingting@cindasc.com
华东	王莉本	021-61678592	18121125183	wangliben@cindasc.com
华东	文襄琳	021-63570071	13681810356	wenxianglin@cindasc.com
华东	洪 辰	021-61678568	13818525553	hongchen@cindasc.com
华南	刘 晟	0755-82465035	13825207216	liusheng@cindasc.com
华南	易耀华	0755-82497333	18680307697	yiyahua@cindasc.com
国际	唐 蕾	010-63080945	18610350427	tanglei@cindasc.com
国际	王小乐	010-63081122	18301418636	wangxiaole@cindasc.com